



ÅRSREGNSKAPET FOR REGNSKAPSÅRET 2020 - GENERELL INFORMASJON

Enheten

Organisasjonsnummer: 951 829 307
Organisasjonsform: Aksjeselskap
Foretaksnavn: FUSA FERDIGBETONG AS
Forretningsadresse: Eikelandsheiane 41
5640 EIKELANDSØSEN

Regnskapsår

Årsregnskapets periode: 01.01.2020 - 31.12.2020

Konsern

Morselskap i konsern: Nei

Regnskapsregler

Regler for små foretak benyttet: Ja
Benyttet ved utarbeidelsen av årsregnskapet til selskapet: Regnskapslovens alminnelige regler

Årsregnskapet fastsatt av kompetent organ

Bekreftet av representant for selskapet: Jan Terje Berlandstveit
Dato for fastsettelse av årsregnskapet: 30.06.2021

Grunnlag for avgivelse

År 2020: Årsregnskapet er elektronisk innlevert
År 2019: Tall er hentet fra elektronisk innlevert årsregnskap fra 2020

Det er ikke krav til at årsregnskapet m.v. som sendes til Regnskapsregisteret er undertegnet. Kontrollen på at dette er utført ligger hos revisor/enhetens øverste organ. Sikkerheten ivaretas ved at innsender har rolle/rettighet for innsending av årsregnskapet via Altinn, og ved at det bekreftes at årsregnskapet er fastsatt av kompetent organ.

Brønnøysundregistrene, 07.08.2022



Resultatregnskap

Beløp i: NOK	Note	2020	2019
RESULTATREKNESKAP			
Inntekter			
Salgsinntekt		18 442 121	21 539 144
Annen driftsinntekt		186 406	6 240
Sum inntekter		18 628 527	21 545 384
Kostnader			
Varekostnad	6	9 142 934	10 039 454
Lønnskostnad	5	3 752 972	3 913 984
Avskrivning av driftsmidler og immaterielle eiendeler	1	1 979 800	1 626 900
Annen driftskostnad	5	3 087 608	3 573 578
Sum kostnader		17 963 314	19 153 917
Driftsresultat		665 212	2 391 468
Finansinntekter og finanskostnader			
Anna renteinntekt		23 624	57 663
Annen finansinntekt		35 733	29 105
Sum finansinntekter		59 357	86 768
Annan rentekostnad		2 049	
Annen finanskostnad		933	1 452
Sum finanskostnader		2 982	1 452
Netto finans		56 375	85 316
Ordinært resultat før skattekostnad		721 587	2 476 783
Skattekostnad på ordinært resultat	4, 8	161 107	549 660
Ordinært resultat etter skattekostnad		560 480	1 927 123
Årsresultat		560 480	1 927 123
Årsresultat etter minoritetsinteresser		560 480	1 927 123
Totalresultat		560 480	1 927 123



Resultatregnskap

Beløp i: NOK	Note	2020	2019
Overføringer og disponeringar			
Ordinært utbytte		300 000	480 000
Avsatt til annen egenkapital		260 480	1 447 123
Sum overføringer og disponeringar		560 480	1 927 123



Balanse

Beløp i: NOK	Note	2020	2019
BALANSE - EIGEDELAR			
Anleggsmiddel			
Immaterielle egedelar			
Utsett skattefordel	4, 8		
Varige driftsmiddel			
Tomter, bygninger o.a. fast eiendom	1	7 958 413	1 975 455
Maskiner og anlegg	1	3 507 351	3 103 651
Driftsløsøre, inventar o.a. utstyr	1	3 948 272	5 286 372
Sum varige driftsmiddel	1	15 414 036	10 365 478
Finansielle anleggsmiddel			
Investeringer i aksjer og andeler		5 400	5 400
Obligasjoner og andre fordringer		8 488	7 872
Sum finansielle anleggsmiddel		13 888	13 272
Sum anleggsmiddel		15 427 924	10 378 750
Omløpsmiddel			
Varer			
Sum varer	6	1 134 772	1 361 893
Krav			
Kundefordringer	2	3 274 006	3 267 201
Andre kortsiktige fordringer		125 642	91 032
Sum krav		3 399 648	3 358 233
Bankinnskott, kontantar og liknande			
Bankinnskudd, kontanter o.l.	3	3 437 084	7 367 044
Sum bankinnskott, kontantar og liknande		3 437 084	7 367 044
Sum omløpsmiddel		7 971 504	12 087 170
SUM EIGEDELAR		23 399 428	22 465 920



Balanse

Beløp i: NOK	Note	2020	2019
BALANSE - EIGENKAPITAL OG GJELD			
Eigenkapital			
Innskoten eigenkapital			
Aksjekapital	7	1 104 000	1 104 000
Behaldning av egne aksjar	7		
Sum innskoten eigenkapital		1 104 000	1 104 000
Opptent eigenkapital			
Annen egenkapital		17 937 185	17 676 705
Sum opptent eigenkapital		17 937 185	17 676 705
Sum eigenkapital		19 041 185	18 780 705
Gjeld			
Langsiktig gjeld			
Utsett skatt	4, 8	365 698	403 728
Sum avsetjingar for plikter		365 698	403 728
Anna langsiktig gjeld			
Sum langsiktig gjeld		365 698	403 728
Kortsiktig gjeld			
Leverandørgjeld		2 325 191	799 220
Betalbar skatt	4, 8	199 138	449 098
Skattetrekk og andre trekk		486 480	853 646
Utbytte		300 000	480 000
Annen kortsiktig gjeld		681 737	699 523
Sum kortsiktig gjeld		3 992 546	3 281 487
Sum gjeld		4 358 244	3 685 215
SUM EIGENKAPITAL OG GJELD		23 399 429	22 465 920
POSTAR UTANOM BALANSEN			
Garantistillingar		249 000	249 000



Brønnøysundregistrene

ÅRSREGNSKAP FOR REGNSKAPSÅRET 2020 - GENERELL INFORMASJON

Journalnummer: 2021 578984

Enheten

Organisasjonsnummer: 951 829 307
Organisasjonsform: Aksjeselskap
Foretaksnavn: FUSA FERDIGBETONG AS
Forretningsadresse: Eikelandsheiane 41
5640 EIKELANDSOSEN

Regnskapsår

Årsregnskapets periode: 01.01.2020 - 31.12.2020

Konsern

Morselskap i konsern: Nei

Regnskapsregler

Regler for små foretak benyttet: Ja
Benyttet ved utarbeidelsen av
årsregnskapet til selskapet: Regnskapslovens alminnelige regler

Årsregnskapet fastsatt av kompetent organ

Bekreftet av representant for selskapet: Jan Terje Berlandstveit
Dato for fastsettelse av årsregnskapet: 30.06.2021

Revisjon

Årsregnskapet er utarbeidet av ekstern
autorisert regnskapsfører: Ja
Ekstern autorisert regnskapsfører har i
løpet av regnskapsåret bistått ved den
løpende regnskapsføringen eller utført
andre tjenester for selskapet enn å
utarbeide årsregnskapet: Ja

Grunnlag for avgivelse

År 2020: Årsregnskap er elektronisk innlevert.
År 2019: Tall er hentet fra elektronisk innlevert årsregnskap fra 2020.

Det er ikke krav til at årsregnskapet m.v. som sendes til Regnskapsregisteret er undertegnet. Kontrollen på at dette er utført ligger hos revisor/enhetens øverste organ. Sikkerheten ivaretas ved at innsender har rolle/rettighet for innsending av årsregnskapet via Altinn, og ved at det bekreftes at årsregnskapet er fastsatt av kompetent organ.

Brønnøysundregistrene, 05.08.2021

Brønnøysundregistrene
Postadresse: Postboks 900, 8910 Brønnøysund
Telefon: 75 00 75 00
E-post: firmapost@brreg.no Internett: www.brreg.no
Organisasjonsnummer: 974 760 673



Organisasjonsnr: 951 829 307
FUSA FERDIGBETONG AS

RESULTATREGNSKAP

Beløp i: NOK	Note	2020	2019
RESULTATREKNESKAP			
Inntekter			
Salgsinntekt		18 442 121	21 539 144
Annen driftsinntekt		186 406	6 240
Sum inntekter		18 628 527	21 545 384
Kostnader			
Varekostnad	6	9 142 934	10 039 454
Lønnskostnad	5	3 752 972	3 913 984
Avskrivning av driftsmidler og immaterielle eiendeler	1	1 979 800	1 626 900
Annen driftskostnad	5	3 087 608	3 573 578
Sum kostnader		17 963 314	19 153 917
Driftsresultat		665 212	2 391 468
Finansinntekter og finanskostnader			
Anna renteinntekt		23 624	57 663
Annen finansinntekt		35 733	29 105
Sum finansinntekter		59 357	86 768
Annan rentekostnad		2 049	
Annen finanskostnad		933	1 452
Sum finanskostnader		2 982	1 452
Netto finans		56 375	85 316
Ordinært resultat før skattekostnad			
Skattekostnad på ordinært resultat	4, 8	161 107	549 660
Ordinært resultat etter skattekostnad		560 480	1 927 123
Årsresultat		560 480	1 927 123
Årsresultat etter minoritetsinteresser		560 480	1 927 123
Totalresultat		560 480	1 927 123
Overføringer og disponeringar			
Ordinært utbytte		300 000	480 000
Avsatt til annen egenkapital		260 480	1 447 123
Sum overføringer og disponeringar		560 480	1 927 123





Organisasjonsnr: 951 829 307
FUSA FERDIGBETONG AS

BALANSE

Beløp i: NOK	Note	2020	2019
BALANSE - EIGEDELAR			
Anleggsmiddel			
Immaterielle egedelar			
Utsett skattefordel	4, 8		
Varige driftsmiddel			
Tomter, bygninger o.a.			
fast eiendom	1	7 958 413	1 975 455
Maskiner og anlegg	1	3 507 351	3 103 651
Driftsløsøre, inventar o. a. utstyr	1	3 948 272	5 286 372
Sum varige driftsmiddel	1	15 414 036	10 365 478
Finansielle anleggsmiddel			
Investeringer i aksjer og andeler		5 400	5 400
Obligasjoner og andre fordringer		8 488	7 872
Sum finansielle anleggsmiddel		13 888	13 272
Sum anleggsmiddel		15 427 924	10 378 750
Omløpsmiddel			
Varer			
Sum varer	6	1 134 772	1 361 893
Krav			
Kundefordringer	2	3 274 006	3 267 201
Andre kortsiktige fordringer		125 642	91 032
Sum krav		3 399 648	3 358 233
Bankinnskott, kontantar og liknande			
Bankinnskudd, kontanter o. l.	3	3 437 084	7 367 044
Sum bankinnskott, kontantar og liknande		3 437 084	7 367 044
Sum omløpsmiddel		7 971 504	12 087 170
SUM EIGEDELAR		23 399 428	22 465 920

BALANSE - EIGENKAPITAL OG GJELD

Eigenkapital



Innskoten egenkapital			
Aksjekapital	7	1 104 000	1 104 000
Behaldning av egne aksjar	7		
Sum innskoten egenkapital		1 104 000	1 104 000
Opptent egenkapital			
Annen egenkapital		17 937 185	17 676 705
Sum opptent egenkapital		17 937 185	17 676 705
Sum egenkapital		19 041 185	18 780 705
Gjeld			
Langsiktig gjeld			
Utsett skatt	4, 8	365 698	403 728
Sum avsetjingar for plikter		365 698	403 728
Anna langsiktig gjeld			
Sum langsiktig gjeld		365 698	403 728
Kortsiktig gjeld			
Leverandørgjeld		2 325 191	799 220
Betalbar skatt	4, 8	199 138	449 098
Skattetrekk og andre trekk		486 480	853 646
Utbytte		300 000	480 000
Annen kortsiktig gjeld		681 737	699 523
Sum kortsiktig gjeld		3 992 546	3 281 487
Sum gjeld		4 358 244	3 685 215
SUM EIGENKAPITAL OG GJELD		23 399 429	22 465 920
POSTAR UTANOM BALANSEN			
Garantistillingar		249 000	249 000



Organisasjonsnr: 951 829 307
FUSA FERDIGBETONG AS

NOTEOPPLYSNINGER - SELSKAP - alle poster oppgitt i hele tall

Note

Antall årsverk i regnskapsåret

Verksemda har hatt følgende tal på årsverk:
5.00



Årsregnskap 2020

Fusa Ferdigbetong AS

Resultatregnskap
Balanse
Noter til regnskapet

Org.nr.: 951 829 307



Resultatregnskap			
Fusa Ferdigbetong AS			
Driftsinntekter og driftskostnader	Note	2020	2019
Salgsinntekt		18 442 121	21 539 144
Annen driftsinntekt		186 406	6 240
Sum driftsinntekter		<u>18 628 527</u>	<u>21 545 384</u>
Varekostnad	6	9 142 934	10 039 454
Lønnskostnad	5	3 752 972	3 913 984
Avskrivning av driftsmidler og immaterielle eiendeler	1	1 979 800	1 626 900
Annen driftskostnad	5	3 087 608	3 573 578
Sum driftskostnader		<u>17 963 314</u>	<u>19 153 917</u>
Driftsresultat		<u>665 212</u>	<u>2 391 468</u>
Finansinntekter og finanskostnader			
Annen renteinntekt		23 624	57 663
Annen finansinntekt		35 733	29 105
Annen rentekostnad		2 049	0
Annen finanskostnad		933	1 452
Resultat av finansposter		<u>56 375</u>	<u>85 316</u>
Ordinært resultat før skattekostnad		721 587	2 476 783
Skattekostnad på ordinært resultat	4, 8	161 107	549 660
Ordinært resultat		<u>560 480</u>	<u>1 927 123</u>
Årsresultat		<u>560 480</u>	<u>1 927 123</u>
Overføringer			
Avsatt til utbytte		300 000	480 000
Avsatt til annen egenkapital		260 480	1 447 123
Sum overføringer		<u>560 480</u>	<u>1 927 123</u>



Balanse			
Fusa Ferdigbetong AS			
Eiendeler	Note	2020	2019
Anleggsmidler			
Varige driftsmidler			
Tomter, bygninger o.a. fast eiendom	1	7 958 413	1 975 455
Maskiner og anlegg	1	3 507 351	3 103 651
Driftsløsøre, inventar o.a. utstyr	1	3 948 272	5 286 372
Sum varige driftsmidler	1	<u>15 414 036</u>	<u>10 365 478</u>
Finansielle driftsmidler			
Investeringer i aksjer og andeler		5 400	5 400
Obligasjoner og andre fordringer		8 488	7 872
Sum finansielle anleggsmidler		<u>13 888</u>	<u>13 272</u>
Sum anleggsmidler		<u>15 427 924</u>	<u>10 378 750</u>
Omløpsmidler			
Lager av varer og annen beholdning	6	<u>1 134 772</u>	<u>1 361 893</u>
Fordringer			
Kundefordringer	2	3 274 006	3 267 201
Andre kortsiktige fordringer		125 642	91 032
Sum fordringer		<u>3 399 648</u>	<u>3 358 233</u>
Bankinnskudd, kontanter o.l.	3	<u>3 437 084</u>	<u>7 367 044</u>
Sum omløpsmidler		<u>7 971 504</u>	<u>12 087 170</u>
Sum eiendeler		<u>23 399 428</u>	<u>22 465 920</u>



Balanse			
Fusa Ferdigbetong AS			
Egenkapital og gjeld	Note	2020	2019
Innskutt egenkapital			
Aksjekapital	7	1 104 000	1 104 000
Sum innskutt egenkapital		<u>1 104 000</u>	<u>1 104 000</u>
Opptjent egenkapital			
Annen egenkapital		17 937 185	17 676 705
Sum opptjent egenkapital		<u>17 937 185</u>	<u>17 676 705</u>
Sum egenkapital		<u>19 041 185</u>	<u>18 780 705</u>
Gjeld			
Utsatt skatt	4, 8	365 698	403 728
Sum avsetning for forplikelser		<u>365 698</u>	<u>403 728</u>
Annen langsiktig gjeld			
Kortsiktig gjeld			
Leverandørgjeld		2 325 191	799 220
Betalbar skatt	4, 8	199 138	449 098
Skattetrekk og andre trekk		486 480	853 646
Utbytte		300 000	480 000
Annen kortsiktig gjeld		681 737	699 523
Sum kortsiktig gjeld		<u>3 992 546</u>	<u>3 281 487</u>
Sum gjeld		<u>4 358 244</u>	<u>3 685 215</u>
Sum gjeld og egenkapital		<u>23 399 429</u>	<u>22 465 920</u>
Garantiforpliktelser		249 000	249 000
Eikelandssosen Styret i Fusa Ferdigbetong AS			
Jan Terje Berlandstveit styreleder	Knut Skjelbreid styremedlem	Frode Kjønn styremedlem/daglig leder	
Inge Tjønn styremedlem	Arne Rød styremedlem	Hans Arvid Austestad styremedlem	
Fusa Ferdigbetong AS		Side 4	



Noter til årsregnskapet
FUSA FERDIGBETONG AS

Regnskapsprinsipper

Årsregnskapet er satt opp i samsvar med regnskapsloven og NRS 8 - God regnskapsskikk for små foretak.

Driftsinntekter

Inntektsføring ved salg av varer skjer på leveringstidspunktet. Tjenester inntektsføres etter hvert som de leveres.

Skatt

Skattekostnaden i resultatregnskapet omfatter både periodens betalbare skatt og endring i utsatt skatt. Utsatt skatt er beregnet med 22 % på grunnlag av de midlertidige forskjeller som eksisterer mellom regnskapsmessige og skattemessige verdier, samt ligningsmessig underskudd til fremføring ved utgangen av regnskapsåret. Skatteøkende og skattereduserende midlertidige forskjeller som reverserer eller kan reverseres i samme periode er utlignet og nettoført.

Klassifisering og vurdering av anleggsmidler

Anleggsmidler omfatter eiendeler bestemt til varig eie og bruk. Anleggsmidler er vurdert til anskaffelseskost. Varige driftsmidler balanseføres og avskrives over driftsmidlets økonomiske levetid. Avskrivningsperioden for fast eiendom anskaffet etter 2009 er dekomponert i en del som gjelder råbygget og en del som gjelder faste tekniske installasjoner. Varige driftsmidler nedskrives til gjenvinnbart beløp ved verdifall som forventes ikke å være forbigående. Gjenvinnbart beløp er det høyeste av netto salgsverdi og verdi i bruk. Verdi i bruk er nåverdi av fremtidige kontantstrømmer knyttet til eiendelen. Nedskrivningen reverseres når grunnlaget for nedskrivningen ikke lenger er til stede.

Klassifisering og vurdering av omløpsmidler

Omløpsmidler og kortsiktig gjeld omfatter normalt poster som forfaller til betaling innen ett år etter balansedagen, samt poster som knytter seg til varekretsløpet. Omløpsmidler vurderes til laveste verdi av anskaffelseskost og virkelig verdi.

Varer

Varer er vurdert til det laveste av anskaffelseskost og netto salgsverdi.

Fordringer

Kundefordringer og andre fordringer oppføres til pålydende etter fradrag for avsetning til forventet tap. Avsetning til tap gjøres på grunnlag av en individuell vurdering av de enkelte fordringene.

Fusa Ferdigbetong AS



Noter til årsregnskapet
FUSA FERDIGBETONG AS

Note 1 Anleggsmidler

	Immaterielle Eiendeler	Materielle Eiendeler	Sum
Anskaffelseskost pr. 01.01.20	152 223	26 506 173	26 658 396
+ Tilgang kjøpte driftsmidler	5 995 358	1 033 000	7 028 358
- Avgang i året		3 703 811	3 703 811
= Anskaffelseskost 31.12.20	6 147 581	23 835 362	29 982 943
Akkumulerte avskrivninger 31.12.20		14 568 907	14 568 907
= Bokført verdi 31.12.20	6 147 581	9 266 455	15 414 036
Årets ordinære avskrivninger		1 979 800	1 979 800
Økonomisk levetid	0 år	3-20 år	

Note 2 Kundefordringer

	2020	2019
Kundefordringer til pålydende	3 339 006	3 332 201
Avsetning til tap	65 000	65 000
Balanseført verdi av kundefordringer 31.12	3 274 006	3 267 201
Realiserte tap	41 250	70 054
Sum resultatførte tap på krav	41 250	70 054

Kostnadsført tap er klassifisert som annen driftskostnad i regnskapet.

Note 3 Bankinnskudd

Innestående midler på skattetrekkkonto (bundne midler) er på kr. 135 340.



Noter til årsregnskapet
FUSA FERDIGBETONG AS

Note 4 Skatt

Årets skattekostnad	2020	2019
Resultatført skatt på ordinært resultat:		
Betalbar skatt	199 137	449 097
Før mye/lite avsatt tidligere år	0	0
Endring i utsatt skatt	-38 030	100 563
Skattekostnad ordinært resultat	161 107	549 660
Skattepliktig inntekt:		
Ordinært resultat før skatt	721 587	2 476 783
Permanente forskjeller	10 717	21 677
Endring i midlertidige forskjeller	172 865	-457 109
Skattepliktig inntekt	905 169	2 041 351
Betalbar skatt i balansen:		
Betalbar skatt på årets resultat	199 138	449 098
Sum betalbar skatt i balansen	199 138	449 098
Beregning av effektiv skattesats		
Resultat før skatt	721 587	2 476 783
Beregnet skatt av resultat før skatt	158 749	544 892
Skatteeffekt av permanente forskjeller	2 358	4 769
Sum	161 107	549 661
Effektiv skattesats	22,3 %	22,2 %

Skatteeffekten av midlertidige forskjeller som har gitt opphav til utsatt skatt og utsatte skattefordeler, spesifisert på typer av midlertidige forskjeller

	2020	2019	Endring
Varige driftsmidler	1 727 265	1 822 168	94 903
Fordringer	-65 000	12 961	77 961
Sum	1 662 265	1 835 130	172 865
Grunnlag for utsatt skatt	1 662 265	1 835 130	172 865
Utsatt skatt (22 %)	365 698	403 728	38 030

Note 5 Lønnskostnader og ytelser, godtgjørelser til daglig leder, styret og revisor

Lønnskostnader	2020	2019
Lønninger	3 203 568	3 334 294
Arbeidsgiveravgift	517 239	530 990
Andre ytelser	32 165	48 700
Sum	3 752 972	3 913 984

Fusa Ferdigbetong AS



Noter til årsregnskapet
FUSA FERDIGBETONG AS

Selskapet har i 2020 sysselsatt 5 årsverk.

Pensjonsforpliktelser

Selskapet er pliktig til å ha tjenstepensjonsordning etter lov om obligatorisk tjenstepensjon. Selskapets pensjonsordninger tilfredsstiller kravene i denne lov.

Ytelser til ledende personer	Daglig leder	Styret
Lønn	676 190	1 711 995
Annen godtgjørelse	1 029	3 087
Sum	677 219	1 715 082

Revisor

Kostnadsført revisjonshonorar for 2020 utgjør kr 42 000.

Note 6 Varer

	2020	2019
Råmaterialer	1 134 772	1 361 893
Sum netto varelager	1 134 772	1 361 893
Varekostnad totalt i perioden	8 396 275	8 933 069

Varekostnad

	2020	2019
Sum	0	0

Varer er vurdert til anskaffelseskost.

Note 7 Aksjonærer

Aksjekapitalen i Fusa Ferdigbetong AS pr. 31.12 består av:

	Antall	Pålydende	Bokført
Ordinære aksjer	1 104	1 000,0	1 104 000
Sum	1 104		1 104 000

Eierstruktur

De største aksjonærene i % pr. 31.12 var:

	Ordinære	Eierandel	Stemmeandel
Arne Rød	184	16,7	16,7
Frode Kjønne	184	16,7	16,7
Hans Arvid Austestad	184	16,7	16,7
Inge Tjønn	184	16,7	16,7

Fusa Ferdigbetong AS



Noter til årsregnskapet			
FUSA FERDIGBETONG AS			

Jan Terje Berlandstveit	184	16,7	16,7
Knut Skjelbreid	184	16,7	16,7
Totalt antall aksjer	1 104	100,0	100,0

Aksjer og opsjoner eiet av medlemmer i styret og daglig leder:

Navn	Verv	Ordinære
Frode Kjønn	styremedlem/daglig leder	184
Knut Skjelbreid	styremedlem	184
Hans Arvid Austestad	styremedlem	184
Inge Tjønn	styremedlem	184
Arne Rød	styremedlem	184
Jan Terje Berlandstveit	styreleder	184
Totalt antall aksjer		1 104

Note 8 Skatt

Årets skattekostnad	2020	2019
Resultatført skatt på ordinært resultat:		
Betalbar skatt	199 137	449 097
Endring i utsatt skatt	-38 030	100 563
Skattekostnad ordinært resultat	161 107	549 660

Skattepliktig inntekt:		
Ordinært resultat før skatt	721 587	2 476 783
Permanente forskjeller	10 717	21 677
Endring i midlertidige forskjeller	172 865	-457 109
Skattepliktig inntekt	905 169	2 041 351

Betalbar skatt i balansen:		
Betalbar skatt på årets resultat	199 138	449 098
Sum betalbar skatt i balansen	199 138	449 098

Skatteeffekten av midlertidige forskjeller som har gitt opphav til utsatt skatt og utsatte skattefordeler, spesifisert på typer av midlertidige forskjeller

	2020	2019	Endring
Varige driftsmidler	1 727 265	1 822 168	94 903
Fordringer	-65 000	12 961	77 961
Sum	1 662 265	1 835 130	172 865
Grunnlag for utsatt skatt	1 662 265	1 835 130	172 865
Utsatt skatt (22 %)	365 698	403 728	38 030

Fusa Ferdigbetong AS



Årsregnskap 2020

Fusa Ferdigbetong AS

Resultatregnskap
Balanse
Noter til regnskapet

Org.nr.: 951 829 307


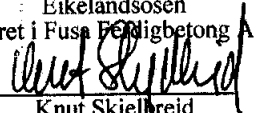

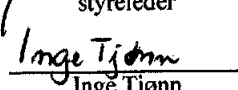




Resultatregnskap			
Fusa Ferdigbetong AS			
Driftsinntekter og driftskostnader	Note	2020	2019
Salgsinntekt		18 442 121	21 539 144
Annen driftsinntekt		186 406	6 240
Sum driftsinntekter		<u>18 628 527</u>	<u>21 545 384</u>
Varekostnad	6	9 142 934	10 039 454
Lønnskostnad	5	3 752 972	3 913 984
Avskrivning av driftsmidler og immaterielle eiendeler	1	1 979 800	1 626 900
Annen driftskostnad	5	3 087 608	3 573 578
Sum driftskostnader		<u>17 963 314</u>	<u>19 153 917</u>
Driftsresultat		<u>665 212</u>	<u>2 391 468</u>
Finansinntekter og finanskostnader			
Annen renteinntekt		23 624	57 663
Annen finansinntekt		35 733	29 105
Annen rentekostnad		2 049	0
Annen finanskostnad		933	1 452
Resultat av finansposter		<u>56 375</u>	<u>85 316</u>
Ordinært resultat før skattekostnad		721 587	2 476 783
Skattekostnad på ordinært resultat	4, 8	161 107	549 660
Ordinært resultat		<u>560 480</u>	<u>1 927 123</u>
Årsresultat		<u>560 480</u>	<u>1 927 123</u>
Overføringer			
Avsatt til utbytte		300 000	480 000
Avsatt til annen egenkapital		260 480	1 447 123
Sum overføringer		<u>560 480</u>	<u>1 927 123</u>



Balanse			
Fusa Ferdigbetong AS			
Eiendeler	Note	2020	2019
Anleggsmidler			
Varige driftsmidler			
Tomter, bygninger o.a. fast eiendom	1	7 958 413	1 975 455
Maskiner og anlegg	1	3 507 351	3 103 651
Driftsløsøre, inventar o.a. utstyr	1	3 948 272	5 286 372
Sum varige driftsmidler	1	<u>15 414 036</u>	<u>10 365 478</u>
Finansielle driftsmidler			
Investeringer i aksjer og andeler		5 400	5 400
Obligasjoner og andre fordringer		8 488	7 872
Sum finansielle anleggsmidler		<u>13 888</u>	<u>13 272</u>
Sum anleggsmidler		<u>15 427 924</u>	<u>10 378 750</u>
Omløpsmidler			
Lager av varer og annen beholdning	6	<u>1 134 772</u>	<u>1 361 893</u>
Fordringer			
Kundefordringer	2	3 274 006	3 267 201
Andre kortsiktige fordringer		125 642	91 032
Sum fordringer		<u>3 399 648</u>	<u>3 358 233</u>
Bankinnskudd, kontanter o.l.	3	<u>3 437 084</u>	<u>7 367 044</u>
Sum omløpsmidler		<u>7 971 504</u>	<u>12 087 170</u>
Sum eiendeler		<u>23 399 428</u>	<u>22 465 920</u>



Balanse			
Fusa Ferdigbetong AS			
	Note	2020	2019
Egenkapital og gjeld			
Innskutt egenkapital			
Aksjekapital	7	1 104 000	1 104 000
Sum innskutt egenkapital		<u>1 104 000</u>	<u>1 104 000</u>
Opptjent egenkapital			
Annen egenkapital		17 937 185	17 676 705
Sum opptjent egenkapital		<u>17 937 185</u>	<u>17 676 705</u>
Sum egenkapital		<u>19 041 185</u>	<u>18 780 705</u>
Gjeld			
Utsatt skatt	4, 8	365 698	403 728
Sum avsetning for forplikelser		<u>365 698</u>	<u>403 728</u>
Annen langsiktig gjeld			
Kortsiktig gjeld			
Leverandørgjeld		2 325 191	799 220
Betalbar skatt	4, 8	199 138	449 098
Skattetrekk og andre trekk		486 480	853 646
Utbytte		300 000	480 000
Annen kortsiktig gjeld		681 737	699 523
Sum kortsiktig gjeld		<u>3 992 546</u>	<u>3 281 487</u>
Sum gjeld		<u>4 358 244</u>	<u>3 685 215</u>
Sum gjeld og egenkapital		<u>23 399 429</u>	<u>22 465 920</u>
Garantiforpliktelser		249 000	249 000
 Jan Terje Berlandstveit styreleder	Eikelandssonen Styret i Fusa Ferdigbetong AS  Knut Skjellareid styremedlem	 Prode Kjønn styremedlem/daglig leder	
 Inge Tjønn styremedlem	 Arne Rød styremedlem	 Hans Arvid Austestad styremedlem	



Noter til årsregnskapet
FUSA FERDIGBETONG AS

Regnskapsprinsipper

Årsregnskapet er satt opp i samsvar med regnskapsloven og NRS 8 - God regnskapsskikk for små foretak.

Driftsinntekter

Inntektsføring ved salg av varer skjer på leveringstidspunktet. Tjenester inntektsføres etter hvert som de leveres.

Skatt

Skattekostnaden i resultatregnskapet omfatter både periodens betalbare skatt og endring i utsatt skatt. Utsatt skatt er beregnet med 22 % på grunnlag av de midlertidige forskjeller som eksisterer mellom regnskapsmessige og skattemessige verdier, samt ligningsmessig underskudd til fremføring ved utgangen av regnskapsåret. Skatteøkende og skattereduserende midlertidige forskjeller som reverserer eller kan reverseres i samme periode er utlignet og nettoført.

Klassifisering og vurdering av anleggsmidler

Anleggsmidler omfatter eiendeler bestemt til varig eie og bruk. Anleggsmidler er vurdert til anskaffelseskost. Varige driftsmidler balanseføres og avskrives over driftsmidlets økonomiske levetid. Avskrivningsperioden for fast eiendom anskaffet etter 2009 er dekomponert i en del som gjelder råbygget og en del som gjelder faste tekniske installasjoner. Varige driftsmidler nedskrives til gjenvinnbart beløp ved verdifall som forventes ikke å være forbigående. Gjenvinnbart beløp er det høyeste av netto salgsverdi og verdi i bruk. Verdi i bruk er nåverdi av fremtidige kontantstrømmer knyttet til eiendelen. Nedskrivningen reverseres når grunnlaget for nedskrivningen ikke lenger er til stede.

Klassifisering og vurdering av omløpsmidler

Omløpsmidler og kortsiktig gjeld omfatter normalt poster som forfaller til betaling innen ett år etter balansedagen, samt poster som knytter seg til varekretsløpet. Omløpsmidler vurderes til laveste verdi av anskaffelseskost og virkelig verdi.

Varer

Varer er vurdert til det laveste av anskaffelseskost og netto salgsverdi.

Fordringer

Kundefordringer og andre fordringer oppføres til pålydende etter fradrag for avsetning til forventet tap. Avsetning til tap gjøres på grunnlag av en individuell vurdering av de enkelte fordringene.



Noter til årsregnskapet
FUSA FERDIGBETONG AS

Note 1 Anleggsmidler

	Immaterielle Eiendeler	Materielle Eiendeler	Sum
Anskaffelseskost pr. 01.01.20	152 223	26 506 173	26 658 396
+ Tilgang kjøpte driftsmidler	5 995 358	1 033 000	7 028 358
- Avgang i året		3 703 811	3 703 811
= Anskaffelseskost 31.12.20	6 147 581	23 835 362	29 982 943
Akkumulerte avskrivninger 31.12.20		14 568 907	14 568 907
= Bokført verdi 31.12.20	6 147 581	9 266 455	15 414 036
Årets ordinære avskrivninger		1 979 800	1 979 800
Økonomisk levetid	0 år	3-20 år	

Note 2 Kundefordringer

	2020	2019
Kundefordringer til pålydende	3 339 006	3 332 201
Avsetning til tap	65 000	65 000
Balanseført verdi av kundefordringer 31.12	3 274 006	3 267 201
Realiserte tap	41 250	70 054
Sum resultatførte tap på krav	41 250	70 054

Kostnadsført tap er klassifisert som annen driftskostnad i regnskapet.

Note 3 Bankinnskudd

Innestående midler på skattetrekkkonto (bundne midler) er på kr. 135 340.

**Noter til årsregnskapet**
FUSA FERDIGBETONG AS**Note 4 Skatt**

Årets skattekostnad	2020	2019	
Resultatført skatt på ordinært resultat:			
Betalbar skatt	199 137	449 097	
Før mye/lite avsatt tidligere år	0	0	
Endring i utsatt skatt	-38 030	100 563	
Skattekostnad ordinært resultat	161 107	549 660	
Skattepliktig inntekt:			
Ordinært resultat før skatt	721 587	2 476 783	
Permanente forskjeller	10 717	21 677	
Endring i midlertidige forskjeller	172 865	-457 109	
Skattepliktig inntekt	905 169	2 041 351	
Betalbar skatt i balansen:			
Betalbar skatt på årets resultat	199 138	449 098	
Sum betalbar skatt i balansen	199 138	449 098	
Beregning av effektiv skattesats			
Resultat før skatt	721 587	2 476 783	
Beregnet skatt av resultat før skatt	158 749	544 892	
Skatteeffekt av permanente forskjeller	2 358	4 769	
Sum	161 107	549 661	
Effektiv skattesats	22,3 %	22,2 %	
Skatteeffekten av midlertidige forskjeller som har gitt opphav til utsatt skatt og utsatte skattefordeler, spesifisert på typer av midlertidige forskjeller			
	2020	2019	Endring
Varige driftsmidler	1 727 265	1 822 168	94 903
Fordringer	-65 000	12 961	77 961
Sum	1 662 265	1 835 130	172 865
Grunnlag for utsatt skatt	1 662 265	1 835 130	172 865
Utsatt skatt (22 %)	365 698	403 728	38 030

Note 5 Lønnskostnader og ytelser, godtgjørelser til daglig leder, styret og revisor

Lønnskostnader	2020	2019
Lønninger	3 203 568	3 334 294
Arbeidsgiveravgift	517 239	530 990
Andre ytelser	32 165	48 700
Sum	3 752 972	3 913 984

Fusa Ferdigbetong AS

**Noter til årsregnskapet**
FUSA FERDIGBETONG AS

Selskapet har i 2020 sysselsatt 5 årsverk.

Pensjonsforpliktelser

Selskapet er pliktig til å ha tjenstepensjonsordning etter lov om obligatorisk tjenstepensjon. Selskapets pensjonsordninger tilfredsstiller kravene i denne lov.

Ytelser til ledende personer	Daglig leder	Styret
Lønn	676 190	1 711 995
Annen godtgjørelse	1 029	3 087
Sum	677 219	1 715 082

Revisor

Kostnadsført revisjonshonorar for 2020 utgjør kr 42 000.

Note 6 Varer

	2020	2019
Råmaterialer	1 134 772	1 361 893
Sum netto varelager	1 134 772	1 361 893
Varekostnad totalt i perioden	8 396 275	8 933 069

Varekostnad

	2020	2019
Sum	0	0

Varer er vurdert til anskaffelseskost.

Note 7 Aksjonærer

Aksjekapitalen i Fusa Ferdigbetong AS pr. 31.12 består av:

	Antall	Pålydende	Bokført
Ordinære aksjer	1 104	1 000,0	1 104 000
Sum	1 104		1 104 000

Eierstruktur

De største aksjonærene i % pr. 31.12 var:

	Ordinære	Eierandel	Stemmeandel
Arne Rød	184	16,7	16,7
Frode Kjønn	184	16,7	16,7
Hans Arvid Austestad	184	16,7	16,7
Inge Tjønn	184	16,7	16,7

Fusa Ferdigbetong AS



Noter til årsregnskapet			
FUSA FERDIGBETONG AS			

Jan Terje Berlandstveit	184	16,7	16,7
Knut Skjelbreid	184	16,7	16,7
Totalt antall aksjer	1 104	100,0	100,0

Aksjer og opsjoner eiet av medlemmer i styret og daglig leder:

Navn	Verv	Ordinære
Frode Kjønn	styremedlem/daglig leder	184
Knut Skjelbreid	styremedlem	184
Hans Arvid Austestad	styremedlem	184
Inge Tjønn	styremedlem	184
Arne Rød	styremedlem	184
Jan Terje Berlandstveit	styreleder	184
Totalt antall aksjer		1 104

Note 8 Skatt

Årets skattekostnad	2020	2019
Resultatført skatt på ordinært resultat:		
Betalbar skatt	199 137	449 097
Endring i utsatt skatt	-38 030	100 563
Skattekostnad ordinært resultat	161 107	549 660
Skattepliktig inntekt:		
Ordinært resultat før skatt	721 587	2 476 783
Permanente forskjeller	10 717	21 677
Endring i midlertidige forskjeller	172 865	-457 109
Skattepliktig inntekt	905 169	2 041 351
Betalbar skatt i balansen:		
Betalbar skatt på årets resultat	199 138	449 098
Sum betalbar skatt i balansen	199 138	449 098

Skatteeffekten av midlertidige forskjeller som har gitt opphav til utsatt skatt og utsatte skattefordeler, spesifisert på typer av midlertidige forskjeller

	2020	2019	Endring
Varige driftsmidler	1 727 265	1 822 168	94 903
Fordringer	-65 000	12 961	77 961
Sum	1 662 265	1 835 130	172 865
Grunnlag for utsatt skatt	1 662 265	1 835 130	172 865
Utsatt skatt (22 %)	365 698	403 728	38 030

Fusa Ferdigbetong AS



UAVHENGIG REVISORS BERETNING
Til generalforsamlingen i Fusa Ferdigbetong AS

Uttalelse om revisjonen av årsregnskapet

Konklusjon

Vi har revidert selskapet Fusa Ferdigbetong AS' årsregnskap som viser et overskudd på kr 560 480. Årsregnskapet består av balanse per 31. desember 2020, resultatregnskap for regnskapsåret avsluttet per denne datoen og noter til årsregnskapet, herunder et sammendrag av viktige regnskapsprinsipper.

Etter vår mening er det medfølgende årsregnskapet avgitt i samsvar med lov og forskrifter og gir et rettviseende bilde av selskapets finansielle stilling per 31. desember 2020, og av dets resultater for regnskapsåret avsluttet per denne datoen i samsvar med regnskapslovens regler og god regnskapsskikk i Norge.

Grunnlag for konklusjonen

Vi har gjennomført revisjonen i samsvar med lov, forskrift og god revisjonsskikk i Norge, herunder de internasjonale revisjonsstandardene (ISA-ene). Våre oppgaver og plikter i henhold til disse standardene er beskrevet i *Revisors oppgaver og plikter ved revisjon av årsregnskapet*. Vi er uavhengige av selskapet slik det kreves i lov og forskrift, og har overholdt våre øvrige etiske forpliktelser i samsvar med disse kravene. Etter vår oppfatning er innhentet revisjonsbevis tilstrekkelig og hensiktsmessig som grunnlag for vår konklusjon.

Styret og daglig leders ansvar for årsregnskapet

Styret og daglig leder (ledelsen) er ansvarlig for å utarbeide årsregnskapet i samsvar med lov og forskrifter, herunder for at det gir et rettviseende bilde i samsvar med regnskapslovens regler og god regnskapsskikk i Norge. Ledelsen er også ansvarlig for slik intern kontroll som den finner nødvendig for å kunne utarbeide et årsregnskap som ikke inneholder vesentlig feilinformasjon, verken som følge av misligheter eller utilsiktede feil.

Ved utarbeidelsen av årsregnskapet må ledelsen ta standpunkt til selskapets evne til fortsatt drift og opplyse om forhold av betydning for fortsatt drift. Forutsetningen om fortsatt drift skal legges til grunn for årsregnskapet så lenge det ikke er sannsynlig at virksomheten vil bli avvirket.

Revisors oppgaver og plikter ved revisjonen av årsregnskapet

Vårt mål er å oppnå betryggende sikkerhet for at årsregnskapet som helhet ikke inneholder vesentlig feilinformasjon, verken som følge av misligheter eller utilsiktede feil, og å avgi en revisjonsberetning som inneholder vår konklusjon. Betryggende sikkerhet er en høy grad av sikkerhet, men ingen garanti for at en revisjon utført i samsvar med lov, forskrift og god revisjonsskikk i Norge, herunder ISA-ene, alltid vil avdekke vesentlig feilinformasjon som eksisterer. Feilinformasjon kan oppstå som følge av misligheter eller utilsiktede feil. Feilinformasjon blir vurdert som vesentlig dersom den enkeltvis eller samlet med rimelighet kan forventes å påvirke økonomiske beslutninger som brukerne foretar basert på årsregnskapet.



Revisorgruppen

Revisorgruppen
Hordaland AS
Nøstegaten 56,
N-5011 Bergen
Tlf.: +47 55 21 07 80

Avdeling Kvam:
Sandvenvegen 40,
N-5600 Norheimsund
Tlf.: +47 56 55 00 70

E-post:
hordaland@rg.no

Foretaksregisteret
NO 987 547 502 MVA
Bank 8580.14.20880

www.rg.no



For videre beskrivelse av revisors oppgaver og plikter vises det til <https://revisorforeningen.no/revisjonsberetninger>

Uttalelse om øvrige lovmessige krav

Konklusjon om registrering og dokumentasjon

Basert på vår revisjon av årsregnskapet som beskrevet ovenfor, og kontrollhandlinger vi har funnet nødvendig i henhold til internasjonal standard for attestasjonsoppdrag (ISAE) 3000 «Attestasjonsoppdrag som ikke er revisjon eller forenklet revisorkontroll av historisk finansiell informasjon», mener vi at ledelsen har oppfylt sin plikt til å sørge for ordentlig og oversiktlig registrering og dokumentasjon av selskapets regnskapsopplysninger i samsvar med lov og god bokføringskikk i Norge.

Bergen, 7. juli 2020

Revisorgruppen Hordaland AS

Lars M. Stuestøl
Statsautorisert revisor