



ÅRSREGNSKAPET FOR REGNSKAPSÅRET 2025 - GENERELL INFORMASJON

Enheten

Organisasjonsnummer: 933 031 659
Organisasjonsform: Aksjeselskap
Foretaksnavn: ILSTAD KJØKKEN & INTERIØR AS
Forretningsadresse: Bjørnstjerne Bjørnsons gate 110
3044 DRAMMEN

Regnskapsår

Årsregnskapets periode: 01.01.2025 - 31.12.2025

Konsern

Morselskap i konsern: Nei

Regnskapsregler

Regler for små foretak benyttet: Ja
Benyttet ved utarbeidelsen av årsregnskapet til selskapet: Regnskapslovens alminnelige regler

Årsregnskapet fastsatt av kompetent organ

Bekreftet av representant for selskapet: Jeppe Thu Ilstad
Dato for fastsettelse av årsregnskapet: 17.02.2026

Grunnlag for avgivelse

År 2025: Årsregnskapet er elektronisk innlevert
År 2024: Tall er hentet fra elektronisk innlevert årsregnskap fra 2025

Det er ikke krav til at årsregnskapet m.v. som sendes til Regnskapsregisteret er undertegnet. Kontrollen på at dette er utført ligger hos revisor/enhetens øverste organ. Sikkerheten ivaretas ved at innsender har rolle/rettighet for innsending av årsregnskapet via Altinn, og ved at det bekreftes at årsregnskapet er fastsatt av kompetent organ.

Brønnøysundregistrene, 09.04.2026



Resultatregnskap

| Beløp i: NOK | Note | 2025 | 2024 |
|---|------|------------------|-------------------|
| RESULTATREGNSKAP | | | |
| Inntekter | | | |
| Salgsinntekt | | 5 883 135 | 1 070 268 |
| Sum inntekter | | 5 883 135 | 1 070 268 |
| Kostnader | | | |
| Varekostnad | | 3 244 614 | 696 333 |
| Lønnskostnad | 3 | 1 029 423 | 648 615 |
| Avskrivning av driftsmidler og immaterielle eiendeler | 4 | 89 000 | 45 021 |
| Annen driftskostnad | | 1 387 605 | 1 235 494 |
| Sum kostnader | | 5 750 642 | 2 625 463 |
| Driftsresultat | | 132 493 | -1 555 195 |
| Finansinntekter og finanskostnader | | | |
| Annen renteinntekt | | 3 408 | |
| Annen finansinntekt | | 4 389 | 4 033 |
| Sum finansinntekter | | 7 797 | 4 033 |
| Rentekostnad til foretak i samme konsern | | 19 500 | 12 090 |
| Annen rentekostnad | | 23 607 | 14 251 |
| Annen finanskostnad | | 396 | 7 156 |
| Sum finanskostnader | | 43 503 | 33 497 |
| Netto finans | | -35 706 | -29 464 |
| Resultat før skattekostnad | | 96 787 | -1 584 659 |
| Årsresultat | 5 | 96 787 | -1 584 659 |
| Årsresultat etter minoritetsinteresser | | 96 787 | -1 584 659 |
| Totalresultat | | 96 787 | -1 584 659 |
| Overføringer og disponeringer | | | |
| Udekket tap | | 96 787 | -1 584 659 |



Resultatregnskap

| Beløp i: NOK | Note | 2025 | 2024 |
|-----------------------------------|-------------|-------------|-------------|
| Sum overføringer og disponeringer | | 96 787 | -1 584 659 |



Balanse

| Beløp i: NOK | Note | 2025 | 2024 |
|--|------|------------------|------------------|
| BALANSE - EIENDELER | | | |
| Anleggsmidler | | | |
| Immaterielle eiendeler | | | |
| Varige driftsmidler | | | |
| Tomter, bygninger o.a. fast eiendom | 4 | | |
| Maskiner og anlegg | 4 | | |
| Skip og flytende installasjoner | 4 | | |
| Driftsløsøre, inventar o.a. utstyr | 4, 6 | 741 404 | 959 239 |
| Sum varige driftsmidler | 4 | 741 404 | 959 239 |
| Finansielle anleggsmidler | | | |
| Andre langsiktige fordringer | 6 | 657 677 | 657 677 |
| Sum finansielle anleggsmidler | | 657 677 | 657 677 |
| Sum anleggsmidler | | 1 399 081 | 1 616 916 |
| Omløpsmidler | | | |
| Varer | | | |
| Sum varer | 4, 6 | 1 040 569 | 496 969 |
| Fordringer | | | |
| Kundefordringer | | 107 613 | 2 662 |
| Andre kortsiktige fordringer | | 78 568 | |
| Sum fordringer | | 186 181 | 2 662 |
| Bankinnskudd, kontanter og lignende | | | |
| Bankinnskudd, kontanter o.l. | | 1 161 402 | 115 867 |
| Sum bankinnskudd, kontanter og lignende | | 1 161 402 | 115 867 |
| Sum omløpsmidler | | 2 388 152 | 615 498 |
| SUM EIENDELER | | 3 787 233 | 2 232 414 |

BALANSE - EGENKAPITAL OG GJELD



Balanse

| Beløp i: NOK | Note | 2025 | 2024 |
|-----------------------------------|------|-------------------|-------------------|
| Egenkapital | | | |
| Innskutt egenkapital | | | |
| Aksjekapital | | 500 000 | 500 000 |
| Sum innskutt egenkapital | | 500 000 | 500 000 |
| Opptjent egenkapital | | | |
| Annen egenkapital | 6 | | |
| Udekket tap | | 1 487 871 | 1 584 659 |
| Sum opptjent egenkapital | | -1 487 871 | -1 584 659 |
| Sum egenkapital | 5 | -987 871 | -1 084 659 |
| Gjeld | | | |
| Langsiktig gjeld | | | |
| Annen langsiktig gjeld | | | |
| Gjeld til kredittinstitusjoner | 6 | 1 262 701 | 1 270 269 |
| Langsiktig konserngjeld | | | 190 000 |
| Ansvarlig lånekapital | 6 | 704 355 | 645 634 |
| Øvrig langsiktig gjeld | | 217 979 | 552 975 |
| Sum annen langsiktig gjeld | | 2 185 035 | 2 658 878 |
| Sum langsiktig gjeld | | 2 185 035 | 2 658 878 |
| Kortsiktig gjeld | | | |
| Leverandørgjeld | | 181 951 | 292 142 |
| Skyldig offentlige avgifter | | 342 097 | 157 681 |
| Annen kortsiktig gjeld | 6 | 2 066 022 | 208 372 |
| Sum kortsiktig gjeld | | 2 590 070 | 658 195 |
| Sum gjeld | | 4 775 104 | 3 317 073 |
| SUM EGENKAPITAL OG GJELD | | 3 787 233 | 2 232 414 |



Brønnøysundregistrene

ÅRSREGNSKAP FOR REGNSKAPSÅRET 2025 - GENERELL INFORMASJON

Journalnummer: 2026 362105

Virksomheten

Organisasjonsnummer: 933 031 659
Organisasjonsform: Aksjeselskap
Foretaksnavn: ILSTAD KJØKKEN & INTERIØR AS
Forretningsadresse: Bjørnstjerne Bjørnsons gate 110
3044 DRAMMEN

Regnskapsår

Årsregnskapets periode: 01.01.2025 - 31.12.2025

Konsern

Morselskap i konsern: Nei

Regnskapsregler

Regler for små foretak benyttet: Ja
Benyttet ved utarbeidelsen av
årsregnskapet: Regnskapslovens alminnelige regler

Årsregnskapet fastsatt av kompetent organ

Bekreftet av: Jeppe Thu Ilstad
Dato for fastsettelse av årsregnskapet: 17.02.2026

Revisjon

Selskapet har besluttet at årsregnskapet
ikke skal revideres: Ja
Årsregnskapet er utarbeidet av ekstern
autorisert regnskapsfører: Ja

Grunnlag for avgivelse

År 2025: Årsregnskap er elektronisk innlevert.
År 2024: Tall er hentet fra elektronisk innlevert årsregnskap fra 2025.

Virksomheten sitt øverste organ er ansvarlig for at årsregnskapet er signert. Det er mulig å levere årsregnskap uten signatur fordi sikkerheten for rett rapportering er ivare tatt ved at innsenderen har rolle/rettighet for innsending i Altinn. Navnet på representanten, som bekrefter at årsregnskapet er godkjent, er i tillegg oppgitt.

Brønnøysundregistrene, 04.04.2026



Organisasjonsnr: 933 031 659
ILSTAD KJØKKEN & INTERIØR AS

RESULTATREGNSKAP

| Beløp i: NOK | Note | 2025 | 2024 |
|---|-------------|------------------|-------------------|
| RESULTATREGNSKAP | | | |
| Inntekter | | | |
| Salgsinntekt | | 5 883 135 | 1 070 268 |
| Sum inntekter | | 5 883 135 | 1 070 268 |
| Kostnader | | | |
| Varekostnad | | 3 244 614 | 696 333 |
| Lønnskostnad | 3 | 1 029 423 | 648 615 |
| Avskrivning av driftsmidler og immaterielle eiendeler | 4 | 89 000 | 45 021 |
| Annen driftskostnad | | 1 387 605 | 1 235 494 |
| Sum kostnader | | 5 750 642 | 2 625 463 |
| Driftsresultat | | 132 493 | -1 555 195 |
| Finansinntekter og finanskostnader | | | |
| Annen renteinntekt | | 3 408 | |
| Annen finansinntekt | | 4 389 | 4 033 |
| Sum finansinntekter | | 7 797 | 4 033 |
| Rentekostnad til foretak i samme konsern | | 19 500 | 12 090 |
| Annen rentekostnad | | 23 607 | 14 251 |
| Annen finanskostnad | | 396 | 7 156 |
| Sum finanskostnader | | 43 503 | 33 497 |
| Netto finans | | -35 706 | -29 464 |
| Resultat før skattekostnad | | 96 787 | -1 584 659 |
| Årsresultat | 5 | 96 787 | -1 584 659 |
| Årsresultat etter minoritetsinteresser | | 96 787 | -1 584 659 |
| Totalresultat | | 96 787 | -1 584 659 |
| Overføringer og disponeringer | | | |
| Udekket tap | | 96 787 | -1 584 659 |
| Sum overføringer og disponeringer | | 96 787 | -1 584 659 |



Organisasjonsnr: 933 031 659
ILSTAD KJØKKEN & INTERIØR AS

BALANSE

| Beløp i: NOK | Note | 2025 | 2024 |
|----------------------------------|----------|------------------|------------------|
| BALANSE - EIENDELER | | | |
| Anleggsmidler | | | |
| Immaterielle eiendeler | | | |
| Varige driftsmidler | | | |
| Tomter, bygninger o.a. | | | |
| fast eiendom | 4 | | |
| Maskiner og anlegg | 4 | | |
| Skip og flytende | | | |
| installasjoner | 4 | | |
| Driftsløsøre, inventar o. | | | |
| a. utstyr | 4, 6 | 741 404 | 959 239 |
| Sum varige driftsmidler | 4 | 741 404 | 959 239 |
| Finansielle anleggsmidler | | | |
| Andre langsiktige | | | |
| fordringer | 6 | 657 677 | 657 677 |
| Sum finansielle | | | |
| anleggsmidler | | 657 677 | 657 677 |
| Sum anleggsmidler | | 1 399 081 | 1 616 916 |
| Omløpsmidler | | | |
| Varer | | | |
| Sum varer | 4, 6 | 1 040 569 | 496 969 |
| Fordringer | | | |
| Kundefordringer | | | |
| | | 107 613 | 2 662 |
| Andre kortsiktige | | | |
| fordringer | | 78 568 | |
| Sum fordringer | | 186 181 | 2 662 |
| Bankinnskudd, kontanter | | | |
| og lignende | | | |
| Bankinnskudd, kontanter o. | | | |
| l. | | 1 161 402 | 115 867 |
| Sum bankinnskudd, | | | |
| kontanter og lignende | | 1 161 402 | 115 867 |
| Sum omløpsmidler | | 2 388 152 | 615 498 |
| SUM EIENDELER | | 3 787 233 | 2 232 414 |

BALANSE - EGENKAPITAL OG GJELD

Egenkapital
Innskutt egenkapital



| | | | |
|-----------------------------------|----------|-------------------|-------------------|
| Aksjekapital | | 500 000 | 500 000 |
| Sum innskutt egenkapital | | 500 000 | 500 000 |
| Opptjent egenkapital | | | |
| Annen egenkapital | 6 | | |
| Udekket tap | | 1 487 871 | 1 584 659 |
| Sum opptjent egenkapital | | -1 487 871 | -1 584 659 |
| Sum egenkapital | 5 | -987 871 | -1 084 659 |
| Gjeld | | | |
| Langsiktig gjeld | | | |
| Annen langsiktig gjeld | | | |
| Gjeld til | | | |
| kredittinstitusjoner | 6 | 1 262 701 | 1 270 269 |
| Langsiktig konserngjeld | | | 190 000 |
| Ansvarlig lånekapital | 6 | 704 355 | 645 634 |
| Øvrig langsiktig gjeld | | 217 979 | 552 975 |
| Sum annen langsiktig gjeld | | 2 185 035 | 2 658 878 |
| Sum langsiktig gjeld | | 2 185 035 | 2 658 878 |
| Kortsiktig gjeld | | | |
| Leverandørgjeld | | 181 951 | 292 142 |
| Skyldig offentlige avgifter | | 342 097 | 157 681 |
| Annen kortsiktig gjeld | 6 | 2 066 022 | 208 372 |
| Sum kortsiktig gjeld | | 2 590 070 | 658 195 |
| Sum gjeld | | 4 775 104 | 3 317 073 |
| SUM EGENKAPITAL OG GJELD | | 3 787 233 | 2 232 414 |



Organisasjonsnr: 933 031 659
ILSTAD KJØKKEN & INTERIØR AS

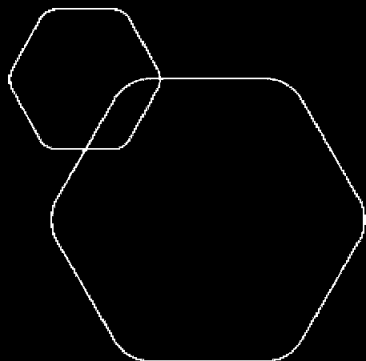
NOTEOPPLYSNINGER - SELSKAP

- alle poster oppgitt i hele tall

Note

Antall årsverk i regnskapsåret
1.00

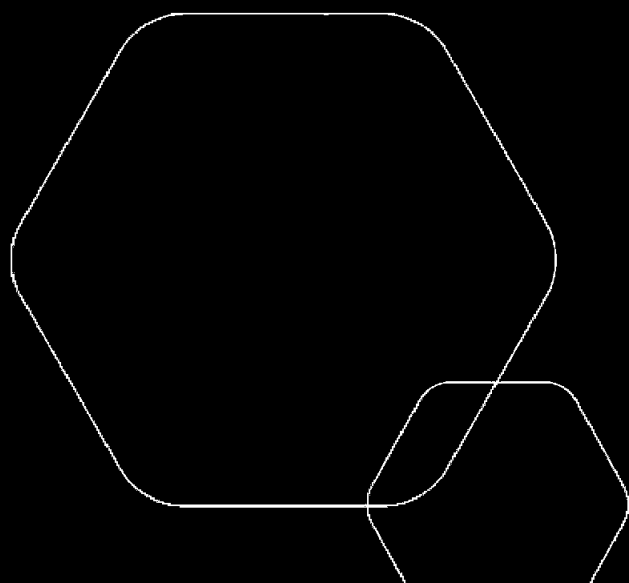




Årsregnskap 2025

Ilstad Kjøkken & Interiør AS

Resultatregnskap
Balanse
Noter til regnskapet



Org.nr.: 933 031 659



RESULTATREGNSKAP

ILSTAD KJØKKEN & INTERIØR AS

| DRIFTSINNEKTER OG DRIFTSKOSTNADER | Note | 2025 | 2024 |
|---|----------|------------------|-------------------|
| Salgsinntekt | | 5 883 135 | 1 070 268 |
| Sum driftsinntekter | | 5 883 135 | 1 070 268 |
| Varekostnad | | 3 244 614 | 696 333 |
| Lønnskostnad | 3 | 1 029 423 | 648 615 |
| Avskrivning av driftsmidler og immaterielle eiendeler | 4 | 89 000 | 45 021 |
| Annen driftskostnad | | 1 387 605 | 1 235 494 |
| Sum driftskostnader | | 5 750 642 | 2 625 463 |
| Driftsresultat | | 132 493 | -1 555 195 |
| FINANSINNEKTER OG FINANSKOSTNADER | | | |
| Annen renteinntekt | | 3 408 | 0 |
| Annen finansinntekt | | 4 389 | 4 033 |
| Rentekostnad til foretak i samme konsern | | 19 500 | 12 090 |
| Rentekostnad til tilknyttet selskap | | 0 | 14 251 |
| Annen rentekostnad | | 23 607 | 0 |
| Annen finanskostnad | | 396 | 7 156 |
| Resultat av finansposter | | -35 706 | -29 464 |
| Resultat før skattekostnad | | 96 787 | -1 584 659 |
| Årsresultat | 5 | 96 787 | -1 584 659 |
| OVERFØRINGER | | | |
| Avsatt til dekning av tidligere udekket tap | | 0 | -1 584 659 |
| Overført til udekket tap | | -96 787 | 0 |
| Sum overføringer | | 96 787 | -1 584 659 |



BALANSE

ILSTAD KJØKKEN & INTERIØR AS

| EIENDELER | Note | 2025 | 2024 |
|--------------------------------------|----------|------------------|------------------|
| ANLEGGSMIDLER | | | |
| IMMATERIELLE EIENDELER | | | |
| VARIGE DRIFTSMIDLER | | | |
| Driftsløsøre, inventar o.a. utstyr | 4, 6 | 741 404 | 959 239 |
| Sum varige driftsmidler | 4 | 741 404 | 959 239 |
| FINANSIELLE ANLEGGSMIDLER | | | |
| Andre langsiktige fordringer | 6 | 657 677 | 657 677 |
| Sum finansielle anleggsmidler | | 657 677 | 657 677 |
| Sum anleggsmidler | | 1 399 081 | 1 616 916 |
| OMLØPSMIDLER | | | |
| Lager av varer og annen beholdning | 4, 6 | 1 040 569 | 496 969 |
| FORDRINGER | | | |
| Kundefordringer | | 107 613 | 2 662 |
| Andre kortsiktige fordringer | | 78 568 | 0 |
| Sum fordringer | | 186 181 | 2 662 |
| INVESTERINGER | | | |
| Bankinnskudd, kontanter o.l. | | 1 161 402 | 115 867 |
| Sum omløpsmidler | | 2 388 152 | 615 498 |
| Sum eiendeler | | 3 787 233 | 2 232 414 |




BALANSE

ILSTAD KJØKKEN & INTERIØR AS

| EGENKAPITAL OG GJELD | Note | 2025 | 2024 |
|------------------------------------|----------|-------------------|-------------------|
| EGENKAPITAL | | | |
| INNSKUTT EGENKAPITAL | | | |
| Aksjekapital | | 500 000 | 500 000 |
| Sum innskutt egenkapital | | 500 000 | 500 000 |
| OPPTJENT EGENKAPITAL | | | |
| Udekket tap | | -1 487 871 | -1 584 659 |
| Sum opptjent egenkapital | | -1 487 871 | -1 584 659 |
| Sum egenkapital | 5 | -987 871 | -1 084 659 |
| GJELD | | | |
| AVSETNING FOR FORPLIKTELSER | | | |
| ANNEN LANGSIKTIG GJELD | | | |
| Ansvarlig lån | 6 | 704 355 | 645 634 |
| Gjeld til kredittinstitusjoner | 6 | 1 262 701 | 1 270 269 |
| Langsiktig konserngjeld | | 0 | 190 000 |
| Øvrig langsiktig gjeld | | 217 979 | 552 975 |
| Sum annen langsiktig gjeld | | 2 185 035 | 2 658 878 |
| KORTSIKTIG GJELD | | | |
| Leverandørgjeld | | 181 951 | 292 142 |
| Skyldig offentlige avgifter | | 342 097 | 157 681 |
| Annen kortsiktig gjeld | 6 | 2 066 022 | 208 372 |
| Sum kortsiktig gjeld | | 2 590 070 | 658 195 |
| Sum gjeld | | 4 775 104 | 3 317 073 |
| Sum egenkapital og gjeld | | 3 787 233 | 2 232 414 |

Styret i Ilstad Kjøkken & Interiør AS


Jeppe Thu Ilstad
styreleder/daglig leder



Regnskapsprinsipper

Årsregnskapet er satt opp i samsvar med regnskapsloven og NRS 8 - God regnskapsskikk for små foretak.

VALUTA

Pengeposter i utenlandsk valuta vurderes iht. kursen ved regnskapsårets slutt.

DRIFTSINNTEKTER

Inntektsføring ved salg av varer skjer på leveringstidspunktet. Tjenester inntektsføres etter hvert som de leveres.

SKATT

Skattekostnaden i resultatregnskapet omfatter både periodens betalbare skatt og endring i utsatt skatt. Utsatt skatt er beregnet med 22 % på grunnlag av de midlertidige forskjeller som eksisterer mellom regnskapsmessige og skattemessige verdier, samt ligningsmessig underskudd til fremføring ved utgangen av regnskapsåret. Skatteøkende og skattereduserende midlertidige forskjeller som reverserer eller kan reverseres i samme periode er utlignet og nettoført. Utsatt skattefordel som skyldes framførbart underskudd aktiveres ikke.

KLASSIFISERING OG VURDERING AV ANLEGGSMIDLER

Anleggsmidler omfatter eiendeler bestemt til varig eie og bruk. Anleggsmidler er vurdert til anskaffelseskost. Varige driftsmidler balanseføres og avskrives over driftsmidlets økonomiske levetid. Avskrivningsperioden for fast eiendom anskaffet etter 2009 er dekomponert i en del som gjelder råbygget og en del som gjelder faste tekniske installasjoner. Varige driftsmidler nedskrives til gjenvinnbart beløp ved verdifall som forventes ikke å være forbigående. Gjenvinnbart beløp er det høyeste av netto salgsverdi og verdi i bruk. Verdi i bruk er nåverdi av fremtidige kontantstrømmer knyttet til eiendelen. Nedskrivningen reverseres når grunnlaget for nedskrivningen ikke lenger er til stede.

KLASSIFISERING OG VURDERING AV OMLØPSMIDLER

Omløpsmidler og kortsiktig gjeld omfatter normalt poster som forfaller til betaling innen ett år etter balansedagen, samt poster som knytter seg til varekretsløpet. Omløpsmidler vurderes til laveste verdi av anskaffelseskost og virkelig verdi.

VARER

Varer er vurdert til det laveste av anskaffelseskost og netto salgsverdi.

FORDRINGER

Kundefordringer og andre fordringer oppføres til pålydende etter fradrag for avsetning til forventet tap. Avsetning til tap gjøres på grunnlag av en individuell vurdering av de enkelte fordringene.

Note 2 Virksomhetens art og lokalisering

Ilstad Kjøkken & Interiør AS er et selskap der virksomheten omfatter salg av kjøkkenløsninger og annen innredning fra Schmidt og andre leverandører. Selskapet er lokalisert i Drammen kommune.



Note 3 Lønnskostnader og antall årsverk

LØNSKOSTNADER

| | 2025 | 2024 |
|--------------------|------------------|----------------|
| Lønninger | 876 999 | 556249 |
| Arbeidsgiveravgift | 117 558 | 78794 |
| Pensjonskostnader | 23 947 | 9065 |
| Andre ytelser | 10 919 | 4507 |
| Sum | 1 029 423 | 648 615 |

Selskapet har i 2025 sysselsatt 1 årsverk.

Note 4 Anleggsmidler

| | Driftsløsøre, inventar ol. | Sum |
|------------------------------------|-------------------------------|----------------|
| Anskaffelseskost pr. 01.01.25 | 852 186 | 852 186 |
| + Tilgang kjøpte driftsmidler | 38 289 | 38 289 |
| = Anskaffelseskost 31.12.25 | 890 475 | 890 475 |
| Akkumulerte avskrivninger 31.12.25 | 149 071 | 149 071 |
| = Bokført verdi 31.12.25 | 741 404 | 741 404 |
| Årets ordinære avskrivninger | 89 000 | 89 000 |
| Økonomisk levetid | 10 år | |

Note 5 Egenkapital

| | Aksjekapital | Overkurs | Annen Innskutt egenkapital | Annen egenkapital | Sum egenkapital |
|----------------------|----------------|----------|----------------------------------|----------------------|--------------------|
| Pr. 31.12.2024 | 500 000 | 0 | 0 | -1 584 658 | -1 084 658 |
| Årets resultat | | | | 96 787 | 96 787 |
| Pr 31.12.2025 | 500 000 | 0 | 0 | -1 487 871 | -987 871 |



Note 6 Fortsatt drift og spesifikasjoner som gjelder fordringer og gjeld

Fortsatt drift

Resultatet for 2025 viser et overskudd på kr. 96 787 etter skatt, mot et underskudd kr. 1 584 659 i 2024. Soliditeten og likviditeten er god og det er ikke noe som indikerer at driften ikke kan fortsette. 2024 var et oppstartsår der fokus lå på oppbygging av butikken med utstillinger.

Forventet omsetning for 2026 er omtrent som for 2025 eller litt økende. Omsetningen forventer vi vil gi positive, bidrag til resultatet i årene som kommer. Styret vurderer at forutsetningene for fortsatt drift er til stede og legger det til grunn for sin virksomhet.

Langsiktig gjeld

Selskapets eiere har skutt inn kr 704 355 som ansvarlig lån, lån som ikke vil bli tilbakebetalt før virksomheten har opparbeidet tilstrekkelig egenkapital og likviditet.

Selskapets hovedleverandør Schmidt har inngått en 5-årig leasingavtale med selskapet og restgjeld pr. 31.12.2025 utgjør kr 1 262 701.

Forskudd fra kunder

Forskudd fra kunder utgjør kr 1 690 889 og er avsatt som kortsiktig gjeld i regnskapet.

Langsiktige fordringer

Langsiktige fordringer gjelder depositum til hovedleverandør og til gårdeier.

Varelager

Deler av leveransen av utstillinger og innredning som ble klassifisert som driftsmidler i 2024 er omklassifisert til varelager i 2025.



Årsregnskap 2025

Ilstad Kjøkken & Interiør AS

Resultatregnskap
Balanse
Noter til regnskapet



Org.nr.: 933 031 659



RESULTATREGNSKAP

ILSTAD KJØKKEN & INTERIØR AS

| DRIFTSINNEKTER OG DRIFTSKOSTNADER | Note | 2025 | 2024 |
|---|----------|------------------|-------------------|
| Salgsinntekt | | 5 883 135 | 1 070 268 |
| Sum driftsinntekter | | 5 883 135 | 1 070 268 |
| Varekostnad | | 3 244 614 | 696 333 |
| Lønnskostnad | 3 | 1 029 423 | 648 615 |
| Avskrivning av driftsmidler og immaterielle eiendeler | 4 | 89 000 | 45 021 |
| Annen driftskostnad | | 1 387 605 | 1 235 494 |
| Sum driftskostnader | | 5 750 642 | 2 625 463 |
| Driftsresultat | | 132 493 | -1 555 195 |
| FINANSINNEKTER OG FINANSKOSTNADER | | | |
| Annen renteinntekt | | 3 408 | 0 |
| Annen finansinntekt | | 4 389 | 4 033 |
| Rentekostnad til foretak i samme konsern | | 19 500 | 12 090 |
| Rentekostnad til tilknyttet selskap | | 0 | 14 251 |
| Annen rentekostnad | | 23 607 | 0 |
| Annen finanskostnad | | 396 | 7 156 |
| Resultat av finansposter | | -35 706 | -29 464 |
| Resultat før skattekostnad | | 96 787 | -1 584 659 |
| Årsresultat | 5 | 96 787 | -1 584 659 |
| OVERFØRINGER | | | |
| Avsatt til dekning av tidligere udekket tap | | 0 | -1 584 659 |
| Overført til udekket tap | | -96 787 | 0 |
| Sum overføringer | | 96 787 | -1 584 659 |



BALANSE

ILSTAD KJØKKEN & INTERIØR AS

| EIENDELER | Note | 2025 | 2024 |
|--------------------------------------|----------|------------------|------------------|
| ANLEGGSMIDLER | | | |
| IMMATERIELLE EIENDELER | | | |
| VARIGE DRIFTSMIDLER | | | |
| Driftsløsøre, inventar o.a. utstyr | 4, 6 | 741 404 | 959 239 |
| Sum varige driftsmidler | 4 | 741 404 | 959 239 |
| FINANSIELLE ANLEGGSMIDLER | | | |
| Andre langsiktige fordringer | 6 | 657 677 | 657 677 |
| Sum finansielle anleggsmidler | | 657 677 | 657 677 |
| Sum anleggsmidler | | 1 399 081 | 1 616 916 |
| OMLØPSMIDLER | | | |
| Lager av varer og annen beholdning | 4, 6 | 1 040 569 | 496 969 |
| FORDRINGER | | | |
| Kundefordringer | | 107 613 | 2 662 |
| Andre kortsiktige fordringer | | 78 568 | 0 |
| Sum fordringer | | 186 181 | 2 662 |
| INVESTERINGER | | | |
| Bankinnskudd, kontanter o.l. | | 1 161 402 | 115 867 |
| Sum omløpsmidler | | 2 388 152 | 615 498 |
| Sum eiendeler | | 3 787 233 | 2 232 414 |



BALANSE

ILSTAD KJØKKEN & INTERIØR AS

| EGENKAPITAL OG GJELD | Note | 2025 | 2024 |
|--|--------------------|-----------------------------|-----------------------------|
| EGENKAPITAL | | | |
| INNSKUTT EGENKAPITAL | | | |
| Aksjekapital | | 500 000 | 500 000 |
| Sum innskutt egenkapital | | 500 000 | 500 000 |
| OPPTJENT EGENKAPITAL | | | |
| Udekket tap | | -1 487 871 | -1 584 659 |
| Sum opptjent egenkapital | | -1 487 871 | -1 584 659 |
| Sum egenkapital | 5 | -987 871 | -1 084 659 |
| GJELD | | | |
| AVSETNING FOR FORPLIKTELSER | | | |
| ANNEN LANGSIKTIG GJELD | | | |
| Ansvarlig lån | 6 | 704 355 | 645 634 |
| Gjeld til kredittinstitusjoner | 6 | 1 262 701 | 1 270 269 |
| Langsiktig konserngjeld | | 0 | 190 000 |
| Øvrig langsiktig gjeld | | 217 979 | 552 975 |
| Sum annen langsiktig gjeld | | 2 185 035 | 2 658 878 |
| KORTSIKTIG GJELD | | | |
| Leverandørgjeld | | 181 951 | 292 142 |
| Skyldig offentlige avgifter | | 342 097 | 157 681 |
| Annen kortsiktig gjeld | 6 | 2 066 022 | 208 372 |
| Sum kortsiktig gjeld | | 2 590 070 | 658 195 |
| Sum gjeld | | 4 775 104 | 3 317 073 |
| Sum egenkapital og gjeld | | 3 787 233 | 2 232 414 |

Styret i Ilstad Kjøkken & Interiør AS

Jeppe Thu Ilstad
styreleder/daglig leder



Regnskapsprinsipper

Årsregnskapet er satt opp i samsvar med regnskapsloven og NRS 8 - God regnskapsskikk for små foretak.

VALUTA

Pengeposter i utenlandsk valuta vurderes iht. kursen ved regnskapsårets slutt.

DRIFTSINNTEKTER

Inntektsføring ved salg av varer skjer på leveringstidspunktet. Tjenester inntektsføres etter hvert som de leveres.

SKATT

Skattekostnaden i resultatregnskapet omfatter både periodens betalbare skatt og endring i utsatt skatt. Utsatt skatt er beregnet med 22 % på grunnlag av de midlertidige forskjeller som eksisterer mellom regnskapsmessige og skattemessige verdier, samt ligningsmessig underskudd til fremføring ved utgangen av regnskapsåret. Skatteøkende og skattereduserende midlertidige forskjeller som reverserer eller kan reverseres i samme periode er utlignet og nettoført. Utsatt skattefordel som skyldes framførbart underskudd aktiveres ikke.

KLASSIFISERING OG VURDERING AV ANLEGGSMIDLER

Anleggsmidler omfatter eiendeler bestemt til varig eie og bruk. Anleggsmidler er vurdert til anskaffelseskost. Varige driftsmidler balanseføres og avskrives over driftsmidlets økonomiske levetid. Avskrivningsperioden for fast eiendom anskaffet etter 2009 er dekomponert i en del som gjelder råbygget og en del som gjelder faste tekniske installasjoner. Varige driftsmidler nedskrives til gjenvinnbart beløp ved verdifall som forventes ikke å være forbigående. Gjenvinnbart beløp er det høyeste av netto salgsverdi og verdi i bruk. Verdi i bruk er nåverdi av fremtidige kontantstrømmer knyttet til eiendelen. Nedskrivningen reverseres når grunnlaget for nedskrivningen ikke lenger er til stede.

KLASSIFISERING OG VURDERING AV OMLØPSMIDLER

Omløpsmidler og kortsiktig gjeld omfatter normalt poster som forfaller til betaling innen ett år etter balansedagen, samt poster som knytter seg til varekretsløpet. Omløpsmidler vurderes til laveste verdi av anskaffelseskost og virkelig verdi.

VARER

Varer er vurdert til det laveste av anskaffelseskost og netto salgsverdi.

FORDRINGER

Kundefordringer og andre fordringer oppføres til pålydende etter fradrag for avsetning til forventet tap. Avsetning til tap gjøres på grunnlag av en individuell vurdering av de enkelte fordringene.

Note 2 Virksomhetens art og lokalisering

Ilstad Kjøkken & Interiør AS er et selskap der virksomheten omfatter salg av kjøkkenløsninger og annen innredning fra Schmidt og andre leverandører. Selskapet er lokalisert i Drammen kommune.



Note 3 Lønnskostnader og antall årsverk

LØNNSKOSTNADER

| | 2025 | 2024 |
|--------------------|------------------|----------------|
| Lønninger | 876 999 | 556249 |
| Arbeidsgiveravgift | 117 558 | 78794 |
| Pensjonskostnader | 23 947 | 9065 |
| Andre ytelser | 10 919 | 4507 |
| Sum | 1 029 423 | 648 615 |

Selskapet har i 2025 sysselsatt 1 årsverk.

Note 4 Anleggsmidler

| | Driftsløsoere, inventar ol. | Sum |
|------------------------------------|--------------------------------|----------------|
| Anskaffelseskost pr. 01.01.25 | 852 186 | 852 186 |
| + Tilgang kjøpte driftsmidler | 38 289 | 38 289 |
| = Anskaffelseskost 31.12.25 | 890 475 | 890 475 |
| Akkumulerte avskrivninger 31.12.25 | 149 071 | 149 071 |
| = Bokført verdi 31.12.25 | 741 404 | 741 404 |
| Årets ordinære avskrivninger | 89 000 | 89 000 |
| Økonomisk levetid | 10 år | |

Note 5 Egenkapital

| | Aksjekapital | Overkurs | Annen Innskutt egenkapital | Annen egenkapital | Sum egenkapital |
|----------------------|----------------|----------|----------------------------------|----------------------|--------------------|
| Pr. 31.12.2024 | 500 000 | 0 | 0 | -1 584 658 | -1 084 658 |
| Årets resultat | | | | 96 787 | 96 787 |
| Pr 31.12.2025 | 500 000 | 0 | 0 | -1 487 871 | -987 871 |



Note 6 Fortsatt drift og spesifikasjoner som gjelder fordringer og gjeld

Fortsatt drift

Resultatet for 2025 viser et overskudd på kr. 96 787 etter skatt, mot et underskudd kr. 1 584 659 i 2024. Soliditeten og likviditeten er god og det er ikke noe som indikerer at driften ikke kan fortsette. 2024 var et oppstartsår der fokus lå på oppbygging av butikken med utstillinger.

Forventet omsetning for 2026 er omtrent som for 2025 eller litt økende. Omsetningen forventer vi vil gi positive, bidrag til resultatet i årene som kommer. Styret vurderer at forutsetningene for fortsatt drift er til stede og legger det til grunn for sin virksomhet.

Langsiktig gjeld

Selskapets eiere har skutt inn kr 704 355 som ansvarlig lån, lån som ikke vil bli tilbakebetalt før virksomheten har opparbeidet tilstrekkelig egenkapital og likviditet.

Selskapets hovedleverandør Schmidt har inngått en 5-årig leasingavtale med selskapet og restgjeld pr. 31.12.2025 utgjør kr 1 262 701.

Forskudd fra kunder

Forskudd fra kunder utgjør kr 1 690 889 og er avsatt som kortsiktig gjeld i regnskapet.

Langsiktige fordringer

Langsiktige fordringer gjelder depositum til hovedleverandør og til gårdeiere.

Varelager

Deler av leveransen av utstillinger og innredning som ble klassifisert som driftsmidler i 2024 er omklassifisert til varelager i 2025.