



ÅRSREGNSKAPET FOR REGNSKAPSÅRET 2021 - GENERELL INFORMASJON

Enheten

Organisasjonsnummer: 919 738 952
Organisasjonsform: Aksjeselskap
Foretaksnavn: AHB INVEST AS
Forretningsadresse: Lotunet
6789 LOEN

Regnskapsår

Årsregnskapets periode: 01.01.2021 - 31.12.2021

Konsern

Morselskap i konsern: Nei

Regnskapsregler

Regler for små foretak benyttet: Ja
Benyttet ved utarbeidelsen av årsregnskapet til selskapet: Regnskapslovens alminnelige regler

Årsregnskapet fastsatt av kompetent organ

Bekreftet av representant for selskapet: Arild Huggleik Bødal
Dato for fastsettelse av årsregnskapet: 30.06.2022

Grunnlag for avgivelse

År 2021: Årsregnskapet er elektronisk innlevert
År 2020: Tall er hentet fra elektronisk innlevert årsregnskap fra 2021

Det er ikke krav til at årsregnskapet m.v. som sendes til Regnskapsregisteret er undertegnet. Kontrollen på at dette er utført ligger hos revisor/enhetens øverste organ. Sikkerheten ivaretas ved at innsender har rolle/rettighet for innsending av årsregnskapet via Altinn, og ved at det bekreftes at årsregnskapet er fastsatt av kompetent organ.

Brønnøysundregistrene, 29.06.2023



Resultatregnskap

Beløp i: NOK	Note	2021	2020
RESULTATREKNESKAP			
Inntekter			
Salgsinntekt		454 762	448 502
Annen driftsinntekt		35	2 284
Sum inntekter		454 797	450 786
Kostnader			
Varekostnad		3 660	4 200
Lønnskostnad	1	268 998	293 581
Avskrivning av driftsmidler og immaterielle eiendeler	2		42 000
Annen driftskostnad	1	334 096	560 977
Sum kostnader		606 754	900 758
Driftsresultat		-151 957	-449 972
Finansinntekter og finanskostnader			
Anna renteinntekt	3	203 834	169 755
Annen finansinntekt	3, 4	141 926 042	3 210 456
Verdiøkning markedsbaserte omløpsmidler	3	75 379 189	2 716 007
Sum finansinntekter		217 509 065	6 096 218
Verdireduksjon markedsbaserte omløpsmidler	3	351 010	
Nedskrivning av andre finansielle anleggsmidler	4	350 000	
Rentekostnad til føretak i same konsern	5	1 032 142	1 084 741
Annen finanskostnad	3	1 141	62 060
Sum finanskostnader		1 734 294	1 146 801
Netto finans		215 774 771	4 949 417
Ordinært resultat før skattekostnad	6	215 622 814	4 499 444
Skattekostnad på ordinært resultat	6	-31 458	-214 002
Ordinært resultat etter skattekostnad		215 654 272	4 713 446
Årsresultat		215 654 272	4 713 446
Årsresultat etter minoritetsinteresser		215 654 272	4 713 446



Resultatregnskap

Beløp i: NOK	Note	2021	2020
Totalresultat		215 654 272	4 713 446
Overføringer og disponeringar			
Ordinært utbytte	6, 6		
Udekt tap	6		
Avsatt til annen egenkapital	5	215 654 272	4 713 446
Sum overføringer og disponeringar		215 654 272	4 713 446



Balanse

Beløp i: NOK	Note	2021	2020
BALANSE - EIGEDELAR			
Anleggsmiddel			
Immaterielle egedelar			
Utsett skattefordel	7		
Varige driftsmiddel			
Tomter, bygninger o.a. fast eiendom	2	244 126	
Driftsløsøre, inventar o.a. utstyr	2	279 000	
Sum varige driftsmiddel		523 126	
Finansielle anleggsmiddel			
Investeringar i tilknytt selskap	4	11 500 001	11 500 001
Lån til tilknytt selskap og felles kontrollert verksemd	4	79 072 877	1 305 587
Investeringar i aksjer og andeler	4	9 593 582	8 913 582
Andre langsiktige fordringer		3 500	3 500
Sum finansielle anleggsmiddel		100 169 960	21 722 670
Sum anleggsmiddel		100 693 086	21 722 670
Omløpsmiddel			
Varer			
Krav			
Kundefordringer		80 962	16 333
Andre kortsiktige fordringer		167 893	10 000
Konsernkrav	5	950 781	950 781
Sum krav		1 199 636	977 114
Investeringar			
Marknadsbaserte aksjar	3	161 752 532	73 583 603
Markedsbaserte obligasjonar	3	12 556 381	15 065 471
Andre marknadsbaserte finansielle instrument	4		
Sum investeringar		174 308 913	88 649 074
Bankinnskott, kontantar og liknande			
Bankinnskudd, kontantar o.l.	7	54 459 729	9 660 241



Balanse

Beløp i: NOK	Note	2021	2020
Sum bankinnskott, kontantar og liknande		54 459 729	9 660 241
Sum omløpsmiddel		229 968 277	99 286 429
SUM EIGEDLAR		330 661 364	121 009 099

BALANSE - EIGENKAPITAL OG GJELD

Eigenkapital

Innskoten eigenkapital

Aksjekapital	5, 8	300 000	300 000
Overkurs	5	54 345 000	54 345 000
Annan innskoten eigenkapital	5	1 449 602	1 449 602
Sum innskoten eigenkapital		56 094 602	56 094 602

Opptent eigenkapital

Annen egenkapital	5	226 964 091	11 309 820
Udekt tap	6		
Sum opptent eigenkapital		226 964 091	11 309 820

Sum eigenkapital

283 058 693 **67 404 422**

Gjeld

Langsiktig gjeld

Utsett skatt	6	3 220	218 919
Sum avsetjingar for plikter		3 220	218 919

Anna langsiktig gjeld

Øvrig langsiktig gjeld	8	47 347 100	53 314 958
Sum anna langsiktig gjeld		47 347 100	53 314 958

Sum langsiktig gjeld

47 350 320 **53 533 877**

Kortsiktig gjeld

Leverandørgjeld		10 144	1 049
Betalbar skatt	6	184 241	
Skyldig offentlige avgifter		26 916	42 692
Utbytte	6		



Balanse

Beløp i: NOK	Note	2021	2020
Annen kortsiktig gjeld		31 049	27 059
Sum kortsiktig gjeld		252 350	70 800
Sum gjeld		47 602 670	53 604 677
SUM EIGENKAPITAL OG GJELD		330 661 364	121 009 099



Brønnøysundregistrene

ÅRSREGNSKAP FOR REGNSKAPSÅRET 2021 - GENERELL INFORMASJON

Journalnummer: 2022 678563

Enheten

Organisasjonsnummer: 919 738 952
Organisasjonsform: Aksjeselskap
Foretaksnavn: AHB INVEST AS
Forretningsadresse: Lotunet
6789 LOEN

Regnskapsår

Årsregnskapets periode: 01.01.2021 - 31.12.2021

Konsern

Morselskap i konsern: Nei

Regnskapsregler

Regler for små foretak benyttet: Ja
Benyttet ved utarbeidelsen av
årsregnskapet til selskapet: Regnskapslovens alminnelige regler

Årsregnskapet fastsatt av kompetent organ

Bekreftet av representant for selskapet: Arild Huggleik Bødal
Dato for fastsettelse av årsregnskapet: 30.06.2022

Grunnlag for avgivelse

År 2021: Årsregnskap er elektronisk innlevert.
År 2020: Tall er hentet fra elektronisk innlevert årsregnskap fra 2021.

Det er ikke krav til at årsregnskapet m.v. som sendes til Regnskapsregisteret er undertegnet. Kontrollen på at dette er utført ligger hos revisor/enhetens øverste organ. Sikkerheten ivaretas ved at innsender har rolle/rettighet for innsending av årsregnskapet via Altinn, og ved at det bekreftes at årsregnskapet er fastsatt av kompetent organ.

Brønnøysundregistrene, 21.07.2022



Organisasjonsnr: 919 738 952
AHB INVEST AS

RESULTATREGNSKAP

Beløp i: NOK	Note	2021	2020
RESULTATREKNESKAP			
Inntekter			
Salgsinntekt		454 762	448 502
Annen driftsinntekt		35	2 284
Sum inntekter		454 797	450 786
Kostnader			
Varekostnad		3 660	4 200
Lønnskostnad	1	268 998	293 581
Avskrivning av driftsmidler og immaterielle eiendeler	2		42 000
Annen driftskostnad	1	334 096	560 977
Sum kostnader		606 754	900 758
Driftsresultat		-151 957	-449 972
Finansinntekter og finanskostnader			
Anna renteinntekt	3	203 834	169 755
Annen finansinntekt	3, 4	141 926 042	3 210 456
Verdiøkning markedsbaserte omløpsmidler	3	75 379 189	2 716 007
Sum finansinntekter		217 509 065	6 096 218
Verdireduksjon markedsbaserte omløpsmidler	3	351 010	
Nedskrivning av andre finansielle anleggsmidler	4	350 000	
Rentekostnad til føretak i same konsern	5	1 032 142	1 084 741
Annen finanskostnad	3	1 141	62 060
Sum finanskostnader		1 734 294	1 146 801
Netto finans		215 774 771	4 949 417
Ordinært resultat før skattekostnad	6	215 622 814	4 499 444
Skattekostnad på ordinært resultat	6	-31 458	-214 002
Ordinært resultat etter skattekostnad		215 654 272	4 713 446
Årsresultat		215 654 272	4 713 446
Årsresultat etter minoritetsinteresser		215 654 272	4 713 446
Totalresultat		215 654 272	4 713 446



Overføringer og disponeringar			
Ordinært utbytte	6, 6		
Udekt tap	6		
Avsatt til annen egenkapital	5	215 654 272	4 713 446
Sum overføringer og disponeringar		215 654 272	4 713 446



Organisasjonsnr: 919 738 952
AHB INVEST AS

BALANSE

<u>Beløp i: NOK</u>	<u>Note</u>	<u>2021</u>	<u>2020</u>
BALANSE - EIGEDLAR			
Anleggsmiddel			
Immaterielle egedelar			
Utsett skattefordel	7		
Varige driftsmiddel			
Tomter, bygninger o.a.			
fast eiendom	2	244 126	
Driftsløsøre, inventar o.			
a. utstyr	2	279 000	
Sum varige driftsmiddel		523 126	
Finansielle anleggsmiddel			
Investeringar i tilknytt			
selskap	4	11 500 001	11 500 001
Lån til tilknytt selskap			
og felles kontrollert			
verksemd	4	79 072 877	1 305 587
Investeringer i aksjer og			
andeler	4	9 593 582	8 913 582
Andre langsiktige			
fordringer		3 500	3 500
Sum finansielle		100 169 960	21 722 670
anleggsmiddel			
Sum anleggsmiddel		100 693 086	21 722 670
Omløpsmiddel			
Varer			
Krav			
Kundefordringer			
		80 962	16 333
Andre kortsiktige			
fordringer		167 893	10 000
Konsernkrav	5	950 781	950 781
Sum krav		1 199 636	977 114
Investeringar			
Marknadsbaserte aksjar			
	3	161 752 532	73 583 603
Markedsbaserte obligasjoner			
	3	12 556 381	15 065 471
Andre marknadsbaserte			
finansielle instrument	4		
Sum investeringar		174 308 913	88 649 074
Bankinnskott, kontantar og			
liknande			
Bankinnskudd, kontanter o.			
l.	7	54 459 729	9 660 241
Sum bankinnskott,		54 459 729	9 660 241
kontantar og liknande			



Sum omløpsmiddel		229 968 277	99 286 429
SUM EIGEDLAR		330 661 364	121 009 099
BALANSE - EIGENKAPITAL OG GJELD			
Eigenkapital			
Innskoten eigenkapital			
Aksjekapital	5, 8	300 000	300 000
Overkurs	5	54 345 000	54 345 000
Annan innskoten eigenkapital	5	1 449 602	1 449 602
Sum innskoten eigenkapital		56 094 602	56 094 602
Opptent eigenkapital			
Annen egenkapital	5	226 964 091	11 309 820
Udekt tap	6		
Sum opptent eigenkapital		226 964 091	11 309 820
Sum eigenkapital		283 058 693	67 404 422
Gjeld			
Langsiktig gjeld			
Utsett skatt	6	3 220	218 919
Sum avsetjinger for plikter		3 220	218 919
Anna langsiktig gjeld			
Øvrig langsiktig gjeld	8	47 347 100	53 314 958
Sum anna langsiktig gjeld		47 347 100	53 314 958
Sum langsiktig gjeld		47 350 320	53 533 877
Kortsiktig gjeld			
Leverandørgjeld		10 144	1 049
Betalbar skatt	6	184 241	
Skyldig offentlige avgifter		26 916	42 692
Utbytte	6		
Annen kortsiktig gjeld		31 049	27 059
Sum kortsiktig gjeld		252 350	70 800
Sum gjeld		47 602 670	53 604 677
SUM EIGENKAPITAL OG GJELD		330 661 364	121 009 099



Organisasjonsnr: 919 738 952
AHB INVEST AS

NOTEOPPLYSNINGER - SELSKAP - alle poster oppgitt i hele tall

Note

Tal på aksjar og aksjeeigarar

Note
0,50

Antall årsverk i regnskapsåret

Verksemda har hatt følgjende tal på årsverk:
0.50

Omløpsmiddel Startdato Sluttdato Endring

Skattemessig fremf.undersk. Startdato Sluttdato Endring

Kortsiktig gjeld Startdato Sluttdato Endring



STATSDIENSTEN REVISOR AS

Medlemmer i Den norske Revisorforening
Autorisert rekneskapsførarselskap
Org.nr. 987 832 916 MVA
E-post: firmapost@h-v.no
www.h-v.no

Til generalforsamlinga i
AHB Invest AS

Melding frå uavhengig revisor

Uttale om revisjonen av årsrekneskapen

Side 1 av 2

Konklusjon

Vi har revidert AHB Invest AS sin årsrekneskap som viser eit overskot på kr 215.654.272. Årsrekneskapen er samansett av balanse per 31. desember 2021 og resultatrekneskap for rekneskapsåret avslutta per denne datoen og notar til årsrekneskapen, og eit samandrag av viktige rekneskapsprinsipp.

Etter vår meining

- oppfyller årsrekneskapen gjeldande lovkrav, og
- gjev årsrekneskapen eit rettvisande bilete av selskapet si finansielle stilling per 31. desember 2021, og av resultatet for rekneskapsåret avslutta per denne datoen, i samsvar med rekneskapslova sine reglar og god rekneskapskikk i Noreg.

Grunnlag for konklusjonen

Vi har gjennomført revisjonen i samsvar med dei internasjonale revisjonsstandardane International Standards on Auditing (ISA-ane). Våre oppgåver og plikter etter desse standardane er skildra under overskrifta Revisors oppgåver og plikter ved revisjon av årsrekneskapen. Vi er uavhengige av selskapet slik det er krav om i lov, forskrift og International Code of Ethics for Professional Accountants (medrekna dei internasjonale sjølvstendestandardane) utferda av the International Ethics Standard Boards for Accountants (IESBA-reglane), og har oppfylt dei andre etiske pliktene våre i samsvar med desse krava. Etter vår oppfatning er innhenta revisjonsbevis tilstrekkeleg og formålstenleg som grunnlag for konklusjonen vår.

ØRSTA:	NORDFJORDEID:	STRYN:
Ivar Aasengt. 10, Postb. 203, 6151 Ørsta Tlf.: 70 04 59 00	Oyane 11, Postb. 315, 6772 Nordfjordeid Tlf.: 57 88 64 16	Tonningsg. 42, 6783 Stryn Tlf.: 48 44 07 30



Styret og dagleg leiar sitt ansvar for årsrekneskapen

Styret og dagleg leiar (leiinga) er ansvarleg for å utarbeide årsrekneskapen og for at han gjev eit rettvissande bilete i samsvar med rekneskapslova sine reglar og god rekneskapsskikk i Noreg. Leiinga er også ansvarleg for slik intern kontroll som ein finn naudsynt for å kunne

utarbeide ein årsrekneskap som ikkje inneheld vesentleg feilinformasjon, verken som følgje av misleg framferd eller feil som ikkje er tilsikta.

Ved utarbeidinga av årsrekneskapen må leiinga ta standpunkt til selskapet si evne til å halde fram med drifta og opplyse om tilhøve av betydning for dette. Føresetnaden om at drifta kan halde fram, skal leggjast til grunn for årsrekneskapen så lenge det ikkje er sannsynleg at verksemda vil bli avvikla.


Revisor sine oppgåver og plikter ved revisjonen av årsrekneskapen

Vårt mål er å oppnå tryggande sikkerheit for at årsrekneskapen totalt sett ikkje inneheld vesentleg feilinformasjon, verken som følgje av misleg framferd eller feil som ikkje er tilsikta, og å gi ei revisjonsmelding som inneheld konklusjonen vår. Tryggande sikkerheit er ein høg grad av sikkerheit, men ingen garanti for at ein revisjon utført i samsvar med ISA-ane, alltid vil avdekke vesentleg feilinformasjon som eksisterer. Feilinformasjon kan oppstå som følgje av misleg framferd eller feil som ikkje er tilsikta. Feilinformasjon blir vurdert som vesentleg dersom han, åleine eller samla, innanfor rimelege grenser kan forventast å påverke økonomiske avgjersle som brukarane tar basert på årsrekneskapen.

For vidare skildring av revisor sine oppgåver og plikter vert det vist til <https://revisorforeningen.no/revisjonsberetninger>

Stryn, 27.06.2022

Hovden & Vatne statsautoriserte revisorar AS



Dag Hopland
statsautorisert revisor



Årsregnskap 2021 Ahb Invest AS

INNHold:

Resultatregnskap
Balanse
Noter
Revisjonsberetning

Org.nr.: 919 738 952



Resultatregnskap			
Ahb Invest AS			
Driftsinntekter og driftskostnader	Note	2021	2020
Salgsinntekt		454 762	448 502
Annen driftsinntekt		35	2 284
Sum driftsinntekter		454 797	450 786
Varekostnad		3 660	4 200
Lønnskostnad	1	268 998	293 581
Avskrivning av driftsmidler og immaterielle eiendeler	2	0	42 000
Annen driftskostnad	1	334 096	560 977
Sum driftskostnader		606 754	900 758
Driftsresultat		-151 957	-449 972
Finansinntekter og finanskostnader			
Annen renteinntekt	3	203 834	169 755
Annen finansinntekt	3, 4	141 926 042	3 210 456
Verdiøkning markedsbaserte omløpsmidler	3	75 379 189	2 716 007
Verdireduksjon markedsbaserte omløpsmidler	3	351 010	0
Nedskrivning av andre finansielle anleggsmidler	4	350 000	0
Rentekostnad til foretak i samme konsern	5	1 032 142	1 084 741
Annen finanskostnad	3	1 141	62 060
Resultat av finansposter		215 774 771	4 949 417
Ordinært resultat før skattekostnad	6	215 622 814	4 499 444
Skattekostnad på ordinært resultat	6	-31 458	-214 002
Ordinært resultat		215 654 272	4 713 446
Årsresultat		215 654 272	4 713 446
Overføringer			
Avsatt til annen egenkapital	5	215 654 272	4 713 446
Sum overføringer		215 654 272	4 713 446





Balanse			
Ahb Invest AS			
Eiendeler	Note	2021	2020
Anleggsmidler			
Immaterielle eiendeler			
Varige driftsmidler			
Tomter, bygninger o.a. fast eiendom	2	244 126	0
Driftsløsøre, inventar o.a. utstyr	2	279 000	0
Sum varige driftsmidler		523 126	0
Finansielle anleggsmidler			
Investeringer i tilknyttet selskap	4	11 500 001	11 500 001
Fordring på tilknyttet selskap	4	79 072 877	1 305 587
Investeringer i aksjer og andeler	4	9 593 582	8 913 582
Andre langsiktige fordringer		3 500	3 500
Sum finansielle anleggsmidler		100 169 960	21 722 670
Sum anleggsmidler		100 693 086	21 722 670
Omløpsmidler			
Fordringer			
Kundefordringer		80 962	16 333
Andre kortsiktige fordringer		167 893	10 000
Konsernfordringer	5	950 781	950 781
Sum fordringer		1 199 636	977 114
Investeringer			
Markedsbaserte aksjer	3	161 752 532	73 583 603
Markedsbaserte obligasjoner	3	12 556 381	15 065 471
Sum investeringer		174 308 913	88 649 074
Bankinnskudd, kontanter o.l.	7	54 459 729	9 660 241
Sum omløpsmidler		229 968 277	99 286 429
Sum eiendeler		330 661 364	121 009 099



Balanse			
Ahb Invest AS			
Egenkapital og gjeld	Note	2021	2020
Egenkapital			
Innskutt egenkapital			
Aksjekapital	5, 8	300 000	300 000
Overkurs	5	54 345 000	54 345 000
Annen innskutt egenkapital	5	1 449 602	1 449 602
Sum innskutt egenkapital		56 094 602	56 094 602
Opptjent egenkapital			
Annen egenkapital	5	226 964 091	11 309 820
Sum opptjent egenkapital		226 964 091	11 309 820
Sum egenkapital		283 058 693	67 404 422
Gjeld			
Avsetning for forpliktelser			
Utsatt skatt	6	3 220	218 919
Annen langsiktig gjeld			
Øvrig langsiktig gjeld	8	47 347 100	53 314 958
Sum annen langsiktig gjeld		47 347 100	53 314 958
Kortsiktig gjeld			
Leverandørgjeld		10 144	1 049
Betalbar skatt	6	184 241	0
Skyldig offentlige avgifter		26 916	42 692
Annen kortsiktig gjeld		31 049	27 059
Sum kortsiktig gjeld		252 350	70 800
Sum gjeld		47 602 670	53 604 677
Sum egenkapital og gjeld		330 661 364	121 009 099

Stryn, 27 / 6 -2022
Styret i Ahb Invest AS

 Arild Hugelvik Bødal styreleder/daglig leder	 Inga Bødal styremedlem
--	--



AHB Invest AS

Noter til regnskapet 2021

Regnskapsprinsipper

Årsregnskapet er satt opp i samsvar med regnskapsloven av 1998. Regnskapsprinsippene beskrives nedenfor.

Hovedregel for vurdering og klassifisering av eiendeler og gjeld

Eiendeler bestemt til varig eie eller bruk er klassifisert som anleggsmidler. Andre eiendeler er klassifisert som omløpsmidler. Fordringer som skal tilbakebetales innen et år er klassifisert som omløpsmidler. Ved klassifisering av kortsiktig og langsiktig gjeld er tilsvarende kriterier lagt til grunn.

Anleggsmidler vurderes til anskaffelseskost, men nedskrives til virkelig verdi når verdifallet forventes ikke å være forbigående. Anleggsmidler med begrenset økonomisk levetid avskrives planmessig. Langsiktige lån balanseføres til nominelt mottatt beløp på etableringstidspunktet.

Omløpsmidler vurderes til laveste av anskaffelseskost og virkelig verdi. Kortsiktig gjeld balanseføres til nominelt mottatt beløp på etableringstidspunktet. Kortsiktig gjeld oppskrives ikke til virkelig verdi som følge av renteendring.

Enkelte poster er vurdert etter andre prinsipper og redegjøres for nedenfor.

Bankinnskudd, kontanter o.l.

Bankinnskudd, kontanter ol. inkluderer kontanter og bankinnskudd.

Skatter

Skattekostnaden sammenstilles med regnskapsmessige resultat før skatt.

Skattekostnaden består av betalbar skatt (skatt på årets direkte skattepliktige inntekt) og endring i netto utsatt skatt. Utsatt skatt og utsatt skattefordel er presentert netto i balansen.

Inntekter

Salgsinntekter inntektsføres i takt med opptjening. Inntekter fra datterselskaper rapporteres som finansinntekt og inntektsføres i opptjeningsåret.

Markedsbaserte verdipapir

Børsnoterte aksjer og andre verdipapir som inngår i en handelsportefølje, balanseføres til balansedagens kurs. Mottatte utdelinger, realiserte gevinster/tap og urealiserte gevinster/tap resultatføres som finansposter.

Investeringer i andre selskaper

Kostprismetoden brukes som prinsipp for investeringer i andre selskaper. Kostprisen økes når midler tilføres ved kapitalutvidelse, eller når de gis konsernbidrag til datterselskap. Mottatte utdelinger resultatføres i utgangspunktet som inntekt. Utbytte fra andre selskaper regnskapsføres som finansinntekt.

NOTE 1 - Lønnskostnad, antall ansatte, godtgjørelser mm.

Lønnskostnad	2021	2020
Lønn	202 998	169 328
Arbeidsgiveravgift	23 990	30 681
Pensjon	14 104	12 901
Arbeidsgodtgjørelse	27 906	80 671
SUM	268 998	293 581
Antall årsverk	0,5	0,5

Daglig leder har mottatt kr 112.726 i lønn og kr 31.127 i andre ytelser i 2021.

Styret har ikke mottatt styregodtgjørelse i 2021.

Revisor

Kostnadsført honorar for revisjon kr 4.400 ekskl. mva.
I tillegg kommer andre tjenester på kr 8.450 ekskl. mva.



AHB Invest AS

Noter til regnskapet 2021

NOTE 2 - Varige driftsmidler

	Tomter	Driftsløsøre	SUM
Anskaffelseskost 1.1.	0	0	0
Tilgang	244 126	279 000	523 126
Avgang	0	0	0
Anskaffelseskost 31.12.	244 126	279 000	523 126
Akkumulerte avskrivninger 31.12.		0	0
Bokført verdi pr. 31.12.	244 126	279 000	523 126
Årets avskrivninger	0	0	0
Økonomisk levetid		7,5 år	
Avskrivningsplan		Lineær	

NOTE 3 - Aksjer og andeler

	Ansk.kost	Bokf. verdi	Markeds verdi
Omløpsmidler:			
Markedsbaserte finansielle instrumenter	90 070 867	174 308 913	174 308 913
Spesifikasjon av avkastning verdipapir:	2021	2020	
Justering av urealisert gevinst/tap	75 028 179	2 716 007	
Realiserte gevinster og tap	140 790 692	2 418 716	
Nedskrivninger	350 000	0	
Inntektsført utbytte o.l.	970 132	728 397	
Sum avkastning i året	217 139 003	5 863 120	

Norva24 Group AB og SmartCraft ASA er børsnoterte i 2021.

NOTE 4 - Anleggsaksjer

Aksjer i tilknyttede selskap	Kontorkommune	Eierandel	Bokført verdi	Kostpris	Resultat 2021	Egenkapital pr. 31.12.21
Invest24 AS	6783 STRYN	33,33 %	7 500 000	7 500 000	186 871 120	233 738 036
Vipevegen 8 AS	6783 STRYN	50,00 %	1	1	915 289	6 041 351
Stryvo AS	6783 STRYN	34,01 %	4 000 000	4 000 000	4 100 894	21 385 823

Aksjene er bokført til anskaffelseskost.

Mellomværende med datterselskaper og tilknyttede selskaper

Selskap	Beløp	Regnskapslinje	
Invest24 AS	79 072 877	Fordringer på tilknyttet selskap	
Langsiktige aksjer i øvrige selskaper	Bokført verdi	Kostpris	
Sefbo Holding AS	1 813 582	1 813 582	
M2 Stryn AS	30 000	30 000	
Novela AS	650 000	1 000 000	
Multi Markets AS	2 100 000	2 100 000	
NSM Bygginvest AS	3 000 000	3 000 000	
Loen Skylift AS	1 000 000	1 000 000	
Eitera Group AS	1 000 000	1 000 000	
		Resultat 2021	
		Egenkapital pr. 31.12.21	
		0	249 300 000
		IA	IA
		-4 015 393	9 411 901
		236 480	2 074 622
		3 155 075	21 177 114
		10 053 143	165 802 370
		80 570	141 764 393

For Loen Skylift AS er det benyttet 2020-tall siden 2021-tallene ved avleggelse av årsregnskapet ennå ikke foreligger.

Novela AS har blitt nedskrevet med kr 350.000 i 2021.



AHB Invest AS

Noter til regnskapet 2021

NOTE 5 - Egenkapital

	Aksje- kapital	Overkurs	Annen innsk. egenkapital	Annen egenkapital	Sum egenkapital
Egenkapital 01.01	300 000	54 345 000	1 449 602	11 309 820	67 404 422
Årets endring i egenkapital:					
Årets resultat				215 654 272	215 654 272
Mottatt konsernbidrag (nto)					0
Egenkapital 31.12	300 000	54 345 000	1 449 602	226 964 091	283 058 693

NOTE 6 - Skattekostnad

Noten viser midlertidige forskjeller og grunnlagene for utsatt skatt og hvilken skattesats som er anvendt ved beregningen 31.12.2021:

Midlertidige forskjeller knyttet til:	31.12.20	31.12.21	Endring
Anleggsmidler	0	55 800	-55 800
Omløpsmidler	0	0	0
Aksjer og andre finansielle instrument	995 087	-41 163	1 036 250
Underskudd til fremføring	0	0	0
Grunnlag utsatt skattefordel	995 087	14 638	0
Utsatt skattefordel	218 919	3 220	215 699

Ikke balanseført utsatt skattefordel utgjør (22%/22%)

	2020	2021
Resultat før skattekostnad	4 499 444	215 622 814
Permanente forskjeller:		
+/- permanente forskjeller	-5 478 982	-214 729 557
Midlertidige forskjeller:		
+/- årets endring i midlertidige forskjeller	28 757	-55 800
+ Mottatt konsernbidrag	950 781	0
- anvendelse av fremførbart underskudd	0	0
+/- andre skattemessige poster	0	0
Sum årets skattegrunnlag/underskudd til fremføring	0	837 457
Betalbar inntekstskatt for selskapet 22 % / 22%	0	184 241
+/- for mye eller for lite avsatt skatt tidl. år	0	0
+/- endring i utsatt skatt	-4 830	-215 699
- effekt konsernbidrag	-209 172	0
Sum skattekostnad i resultatregnskapet	-214 002	-31 458

NOTE 7 - Bankinnskudd

	2021	2020
Bundne skattetreksmidler utgjør	18 737	20 298



AHB Invest AS

Noter til regnskapet 2021

NOTE 8 - Aksjekapital og aksjeeier

Selskapets aksjekapital er kr 300.000 og består av 30.000 aksjer à kr 10.

Eierstruktur

Aksjonærene i selskapet pr 31.12. var:

	Aksjer	Eier- andel	Stemme- andel
AHB Holding AS	30 000	100 %	100 %
Totalt antall aksjer	30 000	100 %	100 %

Gjeld til aksjonær

Selskapets langsiktige gjeld består i sin helhet av vederlag fra aksjonær i forbindelse med fusjon og forfaller i sin helhet senere enn 5 år etter balansedagen. Gjelden er renteberegnet.

AHB Holding AS	47 347 100
Sum:	47 347 100