



ÅRSREGNSKAPET FOR REGNSKAPSÅRET 2024 - GENERELL INFORMASJON

Enheten

Organisasjonsnummer: 979 501 889
Organisasjonsform: Aksjeselskap
Foretaksnavn: ESSEN BIL AS
Forretningsadresse: Industriveien 1
1820 SPYDEBERG

Regnskapsår

Årsregnskapets periode: 01.01.2024 - 31.12.2024

Konsern

Morselskap i konsern: Nei

Regnskapsregler

Regler for små foretak benyttet: Ja
Benyttet ved utarbeidelsen av årsregnskapet til selskapet: Regnskapslovens alminnelige regler

Årsregnskapet fastsatt av kompetent organ

Bekreftet av representant for selskapet: Chris André Lithun
Dato for fastsettelse av årsregnskapet: 15.05.2025

Grunnlag for avgivelse

År 2024: Årsregnskapet er elektronisk innlevert
År 2023: Tall er hentet fra elektronisk innlevert årsregnskap fra 2024

Det er ikke krav til at årsregnskapet m.v. som sendes til Regnskapsregisteret er undertegnet. Kontrollen på at dette er utført ligger hos revisor/enhetens øverste organ. Sikkerheten ivaretas ved at innsender har rolle/rettighet for innsending av årsregnskapet via Altinn, og ved at det bekreftes at årsregnskapet er fastsatt av kompetent organ.

Brønnøysundregistrene, 04.06.2025



Resultatregnskap

Beløp i: NOK	Note	2024	2023
RESULTATREGNSKAP			
Inntekter			
Salgsinntekt		55 181 892	53 332 506
Annen driftsinntekt		191 175	176 659
Sum inntekter		55 373 067	53 509 165
Kostnader			
Varekostnad		38 548 996	41 228 188
Lønnskostnad	1	8 735 892	7 592 573
Avskrivninger	2	158 362	178 417
Annen driftskostnad	3	3 884 052	3 526 338
Sum kostnader		51 327 302	52 525 516
Driftsresultat		4 045 765	983 649
Finansinntekter og finanskostnader			
Annen renteinntekt		57 529	14 076
Annen finansinntekt		21 235	19 080
Sum finansinntekter		78 764	33 156
Annen rentekostnad		344 384	369 235
Annen finanskostnad		2 720	7 619
Sum finanskostnader		347 104	376 854
Netto finans		-268 340	-343 698
Resultat før skattekostnad		3 777 425	639 951
Skattekostnad på resultat	4	832 184	144 802
Årsresultat		2 945 241	495 149
Årsresultat etter minoritetsinteresser		2 945 241	495 149
Totalresultat		2 945 241	495 149
Overføringer og disponeringer			



Resultatregnskap

Beløp i: NOK	Note	2024	2023
Avsatt til annen egenkapital		2 945 241	495 149
Sum overføringer og disponeringer		2 945 241	495 149



Balanse

Beløp i: NOK	Note	2024	2023
BALANSE - EIENDELER			
Anleggsmidler			
Immaterielle eiendeler			
Utsatt skattefordel		3 887	72 888
Sum immaterielle eiendeler		3 887	72 888
Varige driftsmidler			
Driftsløsøre, inventar o.a. utstyr	2, 5	616 952	648 952
Sum varige driftsmidler		616 952	648 952
Sum anleggsmidler		620 839	721 840
Omløpsmidler			
Varer			
Sum varer	5, 6	8 695 397	10 175 154
Fordringer			
Kundefordringer	3, 5	467 115	876 432
Andre kortsiktige fordringer		198 881	296 505
Sum fordringer		665 996	1 172 937
Bankinnskudd, kontanter og lignende			
Bankinnskudd, kontanter o.l.	7	559 545	262 048
Sum bankinnskudd, kontanter og lignende		559 545	262 048
Sum omløpsmidler		9 920 938	11 610 139
SUM EIENDELER		10 541 777	12 331 979
BALANSE - EGENKAPITAL OG GJELD			
Egenkapital			
Innskutt egenkapital			
Aksjekapital	8	450 000	450 000
Sum innskutt egenkapital		450 000	450 000



Balanse

Beløp i: NOK	Note	2024	2023
Opptjent egenkapital			
Annen egenkapital		4 100 608	3 155 367
Sum opptjent egenkapital		4 100 608	3 155 367
Sum egenkapital	9	4 550 608	3 605 367
Gjeld			
Langsiktig gjeld			
Utsatt skatt	4		
Annen langsiktig gjeld			
Gjeld til kredittinstitusjoner	5	2 821 758	4 241 114
Øvrig langsiktig gjeld	5		
Sum annen langsiktig gjeld		2 821 758	4 241 114
Sum langsiktig gjeld		2 821 758	4 241 114
Kortsiktig gjeld			
Gjeld til kredittinstitusjoner			1 195 484
Leverandørgjeld		673 690	1 879 936
Betalbar skatt	4	763 183	
Skyldig offentlige avgifter	7	916 817	768 461
Annen kortsiktig gjeld		815 721	641 616
Sum kortsiktig gjeld		3 169 411	4 485 497
Sum gjeld		5 991 169	8 726 612
SUM EGENKAPITAL OG GJELD		10 541 777	12 331 979



Brønnøysundregistrene

ÅRSREGNSKAP FOR REGNSKAPSÅRET 2024 - GENERELL INFORMASJON

Journalnummer: 2025 446279

Enheten

Organisasjonsnummer: 979 501 889
Organisasjonsform: Aksjeselskap
Foretaksnavn: ESSEN BIL AS
Forretningsadresse: Industriveien 1
1820 SPYDEBERG

Regnskapsår

Årsregnskapets periode: 01.01.2024 - 31.12.2024

Konsern

Morselskap i konsern: Nei

Regnskapsregler

Regler for små foretak benyttet: Ja
Benyttet ved utarbeidelsen av
årsregnskapet til selskapet: Regnskapslovens alminnelige regler

Årsregnskapet fastsatt av kompetent organ

Bekreftet av representant for selskapet: Chris André Lithun
Dato for fastsettelse av årsregnskapet: 15.05.2025

Grunnlag for avgivelse

År 2024: Årsregnskap er elektronisk innlevert.
År 2023: Tall er hentet fra elektronisk innlevert årsregnskap fra 2024.

Det er ikke krav til at årsregnskapet m.v. som sendes til Regnskapsregisteret er undertegnet. Kontrollen på at dette er utført ligger hos revisor/enhetens øverste organ. Sikkerheten ivaretas ved at innsender har rolle/rettighet for innsending av årsregnskapet via Altinn, og ved at det bekreftes at årsregnskapet er fastsatt av kompetent organ.

Brønnøysundregistrene, 02.06.2025



Organisasjonsnr: 979 501 889
ESSEN BIL AS

RESULTATREGNSKAP

Beløp i: NOK	Note	2024	2023
RESULTATREGNSKAP			
Inntekter			
Salgsinntekt		55 181 892	53 332 506
Annen driftsinntekt		191 175	176 659
Sum inntekter		55 373 067	53 509 165
Kostnader			
Varekostnad		38 548 996	41 228 188
Lønnskostnad	1	8 735 892	7 592 573
Avskrivninger	2	158 362	178 417
Annen driftskostnad	3	3 884 052	3 526 338
Sum kostnader		51 327 302	52 525 516
Driftsresultat		4 045 765	983 649
Finansinntekter og finanskostnader			
Annen renteinntekt		57 529	14 076
Annen finansinntekt		21 235	19 080
Sum finansinntekter		78 764	33 156
Annen rentekostnad		344 384	369 235
Annen finanskostnad		2 720	7 619
Sum finanskostnader		347 104	376 854
Netto finans		-268 340	-343 698
Resultat før skattekostnad		3 777 425	639 951
Skattekostnad på resultat	4	832 184	144 802
Årsresultat		2 945 241	495 149
Årsresultat etter minoritetsinteresser		2 945 241	495 149
Totalresultat		2 945 241	495 149
Overføringer og disponeringer			
Avsatt til annen egenkapital		2 945 241	495 149
Sum overføringer og disponeringer		2 945 241	495 149



Organisasjonsnr: 979 501 889
ESSEN BIL AS

BALANSE

Beløp i: NOK	Note	2024	2023
BALANSE - EIENDELER			
Anleggsmidler			
Immaterielle eiendeler			
Utsatt skattefordel		3 887	72 888
Sum immaterielle eiendeler		3 887	72 888
Varige driftsmidler			
Driftsløsøre, inventar o. a. utstyr			
	2, 5	616 952	648 952
Sum varige driftsmidler		616 952	648 952
Sum anleggsmidler		620 839	721 840
Omløpsmidler			
Varer			
Sum varer	5, 6	8 695 397	10 175 154
Fordringer			
Kundefordringer			
	3, 5	467 115	876 432
Andre kortsiktige fordringer			
		198 881	296 505
Sum fordringer		665 996	1 172 937
Bankinnskudd, kontanter og lignende			
Bankinnskudd, kontanter o. l.			
	7	559 545	262 048
Sum bankinnskudd, kontanter og lignende		559 545	262 048
Sum omløpsmidler		9 920 938	11 610 139
SUM EIENDELER		10 541 777	12 331 979
BALANSE - EGENKAPITAL OG GJELD			
Egenkapital			
Innskutt egenkapital			
Aksjekapital			
	8	450 000	450 000
Sum innskutt egenkapital		450 000	450 000
Opptjent egenkapital			
Annen egenkapital			
		4 100 608	3 155 367
Sum opptjent egenkapital		4 100 608	3 155 367
Sum egenkapital	9	4 550 608	3 605 367



Gjeld			
Langsiktig gjeld			
Utsatt skatt	4		
Annen langsiktig gjeld			
Gjeld til			
kredittinstitusjoner	5	2 821 758	4 241 114
Øvrig langsiktig gjeld	5		
Sum annen langsiktig gjeld		2 821 758	4 241 114
Sum langsiktig gjeld		2 821 758	4 241 114
Kortsiktig gjeld			
Gjeld til			
kredittinstitusjoner			1 195 484
Leverandørgjeld		673 690	1 879 936
Betalbar skatt	4	763 183	
Skyldig offentlige avgifter	7	916 817	768 461
Annen kortsiktig gjeld		815 721	641 616
Sum kortsiktig gjeld		3 169 411	4 485 497
Sum gjeld		5 991 169	8 726 612
SUM EGENKAPITAL OG GJELD		10 541 777	12 331 979



Organisasjonsnr: 979 501 889
ESSEN BIL AS

NOTEOPPLYSNINGER - SELSKAP - alle poster oppgitt i hele tall

Note

Antall årsverk i regnskapsåret
12.00

Sum Beløp

Balanseført verdi 31.12. Varige driftsmidler Immaterielle eiend.

Konsernregnskap

Morselskapet sitt navn

Forretningskontor for morselskapet

Begrunnelse for at datterselskap er utelatt fra konsolideringen

Samlet beløp - tilknyttet selskap Årets Fjorårets

Samlet beløp - foretak i samme konsern Årets Fjorårets

Samlet beløp - foretak i samme konsern Årets Fjorårets

Samlet beløp - felles kontrollert virksomhet Årets Fjorårets

Pantstillelse Beløp

Beholdning av egne aksjer Antall Pålydende Andel av aksjek.



Årsregnskap 2024 Essen Bil AS

Resultatregnskap
Balanse
Noter til regnskapet

Org.nr.: 979 501 889



Resultatregnskap

Essen Bil AS

Driftsinntekter og driftskostnader	Note	2024	2023
Salgsinntekt		55 181 892	53 332 506
Annen driftsinntekt		191 175	176 659
Sum driftsinntekter		55 373 067	53 509 165
Varekostnad		38 548 996	41 228 188
Lønnskostnad	1	8 735 892	7 592 573
Avskrivninger	2	158 362	178 417
Annen driftskostnad	3	3 884 052	3 526 338
Sum driftskostnader		51 327 302	52 525 516
Driftsresultat		4 045 765	983 649
Finansinntekter og finanskostnader			
Annen renteinntekt		57 529	14 076
Annen finansinntekt		21 235	19 080
Annen rentekostnad		344 384	369 235
Annen finanskostnad		2 720	7 619
Resultat av finansposter		-268 340	-343 698
Resultat før skattekostnad		3 777 425	639 951
Skattekostnad på resultat	4	832 184	144 802
Årsresultat		2 945 241	495 149
Overføringer			
Avsatt til annen egenkapital		2 945 241	495 149
Sum overføringer		2 945 241	495 149



Balanse
Essen Bil AS

Eiendeler	Note	2024	2023
Anleggsmidler			
Utsatt skattefordel		3 887	72 888
Sum immaterielle eiendeler		3 887	72 888
Varige driftsmidler			
Driftsløsøre, inventar o.a. utstyr	2, 5	616 952	648 952
Sum varige driftsmidler		616 952	648 952
Finansielle driftsmidler			
Sum anleggsmidler		620 839	721 840
Omløpsmidler			
Lager av varer og annen beholdning	5, 6	8 695 397	10 175 154
Fordringer			
Kundefordringer	3, 5	467 115	876 432
Andre kortsiktige fordringer		198 881	296 505
Sum fordringer		665 996	1 172 937
Investeringer			
Bankinnskudd, kontanter o.l.	7	559 545	262 048
Sum omløpsmidler		9 920 938	11 610 139
Sum eiendeler		10 541 777	12 331 979




Balanse Essen Bil AS


Egenkapital og gjeld	Note	2024	2023
Innskutt egenkapital			
Aksjekapital	8	450 000	450 000
Sum innskutt egenkapital		450 000	450 000
Opptjent egenkapital			
Annen egenkapital		4 100 608	3 155 367
Sum opptjent egenkapital		4 100 608	3 155 367
Sum egenkapital	9	4 550 608	3 605 367
Gjeld			
Avsetning for forpliktelser			
Annen langsiktig gjeld			
Gjeld til kredittinstitusjoner	5	2 821 758	4 241 114
Sum annen langsiktig gjeld		2 821 758	4 241 114
Kortsiktig gjeld			
Gjeld til kredittinstitusjoner		0	1 195 484
Leverandørgjeld		673 690	1 879 936
Betalbar skatt	4	763 183	0
Skyldig offentlige avgifter	7	916 817	768 461
Annen kortsiktig gjeld		815 721	641 616
Sum kortsiktig gjeld		3 169 411	4 485 497
Sum gjeld		5 991 169	8 726 612
Sum gjeld og egenkapital		10 541 777	12 331 979

Spydeberg, 15.05.2025


Styret i Essen Bil AS


Øivind Von Essen

Styrets leder


Øivind Rune Nilsen


Nestleder


Chris André Lithun

Daglig leder / Styremedlem


Willy von Essen

Styremedlem


Sven R. Nilsen

Styremedlem



Noter 2024

Essen Bil AS

Regnskapsprinsipper

Årsregnskapet er satt opp i samsvar med regnskapsloven og NRS 8 - God regnskapsskikk for små foretak.

Driftsinntekter

Inntektsføring ved salg av varer skjer på leveringstidspunktet. Tjenester inntektsføres etter hvert som de leveres.

Skatt

Skattekostnaden i resultatregnskapet omfatter både periodens betalbare skatt og endring i utsatt skatt. Utsatt skatt er beregnet med 22% på grunnlag av de midlertidige forskjeller som eksisterer mellom regnskapsmessige og skattemessige verdier, samt ligningsmessig underskudd til fremføring ved utgangen av regnskapsåret. Skatteøkende og skattereduserende midlertidige forskjeller som reverserer eller kan reverseres i samme periode er utlignet og nettoført.

Klassifisering og vurdering av anleggsmidler

Anleggsmidler omfatter eiendeler bestemt til varig eie og bruk. Anleggsmidler er vurdert til anskaffelseskost. Varige driftsmidler balanseføres og avskrives over driftsmidlets økonomiske levetid. Avskrivningsperioden for fast eiendom anskaffet er dekomponert i en del som gjelder råbygget og en del som gjelder faste tekniske installasjoner. Varige driftsmidler nedskrives til gjenvinnbart beløp ved verdifall som forventes ikke å være forbigående. Gjenvinnbart beløp er det høyeste av netto salgsverdi og verdi i bruk. Verdi i bruk er nåverdi av fremtidige kontantstrømmer knyttet til eiendelen. Nedskrivningen reverseres når grunnlaget for nedskrivningen ikke lenger er til stede.

Klassifisering og vurdering av omløpsmidler

Omløpsmidler og kortsiktig gjeld omfatter normalt poster som forfaller til betaling innen ett år etter balansedagen, samt poster som knytter seg til varekretsløpet. Omløpsmidler vurderes til laveste verdi av anskaffelseskost og virkelig verdi.

Varer

Varer er vurdert til det laveste av anskaffelseskost og netto salgsverdi.

Fordringer

Kundefordringer og andre fordringer oppføres til pålydende etter fradrag for avsetning til forventet tap. Avsetning til tap gjøres på grunnlag av en individuell vurdering av de enkelte fordringene.

Pensjonsforpliktelser

Pensjonsordninger finansiert via sikrede ordninger er ikke balanseført. Pensjonspremien anses i disse tilfeller som pensjonskostnad og klassifiseres sammen med lønnskostnader.

Garanti

Det er avsatt til forventede garantikostnader. Garantiaavsetningen er i balansen oppført under annen kortsiktig gjeld.



Noter 2024

Essen Bil AS

Note 1 Lønnskostnader, antall ansatte, godtgjørelser, lån til ansatte m.m.

Lønnskostnader	2024	2023
Lønninger	7 293 950	6 332 131
Arbeidsgiveravgift	1 071 633	935 981
Pensjonskostnader	187 851	148 687
Andre ytelser	182 458	175 774
Sum	8 735 892	7 592 573

Gjennomsnittlig antall årsverk: 10,8

Pensjonsforpliktelser

Selskapet er pliktig til å ha tjenstepensjonsordning etter lov om obligatorisk tjenstepensjon. Selskapets pensjonsordninger tilfredsstiller kravene i denne lov.

Note 2 Anleggsmidler

	Maskiner/ Inventar	Transport- midler	Data- utstyr	Sum
Anskaffelseskost pr. 01.01.24	2 346 855	234 071	359 812	2 940 738
+ Tilgang kjøpte driftsmidler	86 486	50 000		136 486
- Avgang i året		90 000		90 000
= Anskaffelseskost 31.12.24	2 433 341	194 071	359 812	2 987 224
Akkumulerte avskrivninger 31.12.24	1 904 269	106 191	359 812	2 370 272
= Bokført verdi 31.12.24	529 072	87 880	0	616 952
Årets ordinære avskrivninger	119 335	39 027		158 362
Økonomisk levetid	5-10 år	4-7 år	5 år	



Noter 2024

Essen Bil AS

Note 3 Vurdering av kundefordringer

Kundefordringer er vurdert til pålydende, nedskrevet med forventet tap på fordringer.

	<u>2024</u>	<u>2023</u>
Vurdert til pålydende	517 115	926 432
- Avsatt til dekning av usikre fordringer	-50 000	-50 000
Bokført verdi pr. 31.12.	467 115	876 432
Bokførte tap på fordringer fremkommer slik:		
Konstaterte tap på fordringer	0	0
Inngått på tidligere avskrevne fordringer	0	-6 000
Tap på fordringer	0	-6 000

Note 4 Skatt

Årets skattekostnad	2024	2023
Resultatført skatt på ordinært resultat:		
Betalbar skatt	763 183	0
Endring i utsatt skattefordel	69 001	144 802
Skattekostnad ordinært resultat	832 184	144 802
Skattepliktig inntekt:		
Resultat før skatt	3 777 425	639 951
Permanente forskjeller	5 230	18 240
Endring i midlertidige forskjeller	49 423	-1 021 255
Anvendelse av fremførbart underskudd	-363 064	0
Skattepliktig inntekt	3 469 014	-363 064
Betalbar skatt i balansen:		
Betalbar skatt på årets resultat	763 183	0
Sum betalbar skatt i balansen	763 183	0

Skatteeffekten av midlertidige forskjeller som har gitt opphav til utsatt skatt og utsatte skattefordeler, spesifisert på typer av midlertidige forskjeller

	2024	2023	Endring
Varige driftsmidler	139 174	159 309	20 135
Varebeholdning	-71 923	-67 555	4 368
Fordringer	-50 000	-50 000	0
Avsetninger mv	-34 920	-10 000	24 920
Sum	-17 669	31 754	49 423
Akkumulert fremførbart underskudd	0	-363 064	-363 064
Grunnlag for utsatt skattefordel	-17 669	-331 310	-313 641



Noter 2024

Essen Bil AS

Utsatt skattefordel (22 %)	-3 887	-72 888	-69 001
----------------------------	--------	---------	---------

Note 5 Langsiktig gjeld, pantstillelser og garantier

Gjeld som forfaller mer enn fem år etter regnskapsårets slutt:	2024	2023
	0	599 425

Gjeld til kredittinstitusjoner	2 821 758	4 241 114
--------------------------------	-----------	-----------

Pantstillelser og lignende	Gjeld sikret ved pant	Eiendeler stilt som sikkerhet	Pantsatt verdi
Lån	2 821 758	Driftsmidler	2 500 000
		Varelager	9 000 000
		Kundefordringer	1 000 000

Selskapet har overfor flere finansieringsselskap forpliktet seg til gjenkjøpsavtaler som inntreer ved avslutning av en leasingavtale inngått med selskapets kunder. Slike garantier beløper seg til totalt kr 1 641 394. Gjenkjøpsavtaler som skal innfris i år 2025 beløper seg til kr 1 356 394.

Note 6 Varer

	2024	2023
Lager av innkjøpte handelsvarer	8 695 397	10 175 154
Sum varelager	8 695 397	10 175 154
Lager vurdert til kostpris	617 894	2 191 536
Lager vurdert til virkelig verdi	8 077 503	7 983 618
Sum varelager	8 695 397	10 175 154

Note 7 Bundne midler

Bundet på egen bankkonto for skattetrekk er kr 353 603.
Skyldig skattetrekk pr. 31.12.2024 er lik kr 352 885.



Noter 2024

Essen Bil AS

Note 8 Aksjonærer

Aksjekapitalen i Essen Bil AS pr. 31.12 består av:

	Antall	Pålydende	Bokført
Ordinære aksjer	450	1 000,0	450 000
Sum	450		450 000

Eierstruktur

De største aksjonærene i % pr. 31.12 var:

	Ordinære	Eierandel	Stemmeandel
Chris André Lithun	225	50,0	50,0
Øivind Von Essen	225	50,0	50,0
Totalt antall aksjer	450	100,0	100,0

Aksjer eiet av medlemmer i styret og daglig leder:

Navn	Verv	Ordinære
Øivind Von Essen	Styrets leder	225
Chris André Lithun	Daglig leder / Styremedlem	225
Totalt antall aksjer		450

Note 9 Egenkapital

	Aksjekapital	Annen egenkapital	Sum egenkapital
Pr. 01.01.2024	450 000	3 155 367	3 605 367
Årets resultat		2 945 241	2 945 241
Tilleggsutbytte		-2 000 000	-2 000 000
Pr 31.12.2024	450 000	4 100 608	4 550 608



Til generalforsamlingen i Essen Bil AS

Uavhengig revisors beretning

Konklusjon

Vi har revidert årsregnskapet for Essen Bil AS som består av balanse per 31. desember 2024, resultatregnskap for regnskapsåret avsluttet per denne datoen og noter til årsregnskapet, herunder et sammendrag av viktige regnskapsprinsipper.

Etter vår mening oppfyller årsregnskapet gjeldende lovkrav, og gir årsregnskapet et rettviseende bilde av selskapets finansielle stilling per 31. desember 2024, og av dets resultater for regnskapsåret avsluttet per denne datoen i samsvar med regnskapslovens regler og god regnskapsskikk i Norge.

Grunnlag for konklusjonen

Vi har gjennomført revisjonen i samsvar med International Standards on Auditing (ISA-ene). Våre oppgaver og plikter i henhold til disse standardene er beskrevet nedenfor under *Revisors oppgaver og plikter ved revisjonen av årsregnskapet*. Vi er uavhengige av selskapet i samsvar med kravene i relevante lover og forskrifter i Norge og International Code of Ethics for Professional Accountants (inkludert internasjonale uavhengighetsstandarder) utstedt av International Ethics Standards Board for Accountants (IESBA-reglene), og vi har overholdt våre øvrige etiske forpliktelser i samsvar med disse kravene. Innhentet revisjonsbevis er etter vår vurdering tilstrekkelig og hensiktsmessig som grunnlag for vår konklusjon.

Styrets og daglig leders ansvar for årsregnskapet

Styret og daglig leder (ledelsen) er ansvarlige for å utarbeide årsregnskapet og for at det gir et rettviseende bilde i samsvar med regnskapslovens regler og god regnskapsskikk i Norge. Ledelsen er også ansvarlig for slik internkontroll som den finner nødvendig for å kunne utarbeide et årsregnskap som ikke inneholder vesentlig feilinformasjon, verken som følge av misligheter eller utilsiktede feil.

Ved utarbeidelsen av årsregnskapet må ledelsen ta standpunkt til selskapets evne til fortsatt drift og opplyse om forhold av betydning for fortsatt drift. Forutsetningen om fortsatt drift skal legges til grunn for årsregnskapet så lenge det ikke er sannsynlig at virksomheten vil bli avvirket.

Revisors oppgaver og plikter ved revisjonen av årsregnskapet

Vårt mål er å oppnå betryggende sikkerhet for at årsregnskapet som helhet ikke inneholder vesentlig feilinformasjon, verken som følge av misligheter eller utilsiktede feil, og å avgi en revisjonsberetning som inneholder vår konklusjon. Betryggende sikkerhet er en høy grad av sikkerhet, men ingen garanti for at en revisjon utført i samsvar med ISA-ene, alltid vil avdekke vesentlig feilinformasjon. Feilinformasjon kan oppstå som følge av misligheter eller utilsiktede feil. Feilinformasjon er å anse som vesentlig dersom den enkeltvis eller samlet med rimelighet kan forventes å påvirke de økonomiske beslutningene som brukerne foretar på grunnlag av årsregnskapet. For videre beskrivelse av revisors oppgaver og plikter vises det til: <https://revisorforeningen.no/revisjonsberetninger>

Askim, 15. mai 2025

PricewaterhouseCoopers AS

Dag Olav Haugen
Statsautorisert revisor
(elektronisk signert)

PricewaterhouseCoopers AS, Østfold Næringspark, Vangsveien 10, Postboks 1036, NO-1803 Askim
T: 02316, org. no.: 987 009 713 MVA, www.pwc.no
Statsautoriserte revisorer, medlemmer av Den norske Revisorforening og autorisert regnskapsførerselskap



 Securely signed with Brevio

Revisjonsberetning

Signers:

Name	Method	Date
Haugen, Dag Olav	BANKID	2025-05-15 16:01

This document package contains:

- Closing page (this page)
- The original document(s)
- The electronic signatures. These are not visible in the document, but are electronically integrated.



This file is sealed with a digital signature.
The seal is a guarantee for the authenticity
of the document.