



ÅRSREGNSKAPET FOR REGNSKAPSÅRET 2023 - GENERELL INFORMASJON

Enheten

Organisasjonsnummer:	988 381 063
Organisasjonsform:	Aksjeselskap
Foretaksnavn:	LYSSAND-FREKHAUG AS
Forretningsadresse:	Ulsmågvegen 7 5224 NESTTUN

Regnskapsår

Årsregnskapets periode:	01.01.2023 - 31.12.2023
-------------------------	-------------------------

Konsern

Morselskap i konsern:	Ja
Konsernregnskap lagt ved:	Nei

Regnskapsregler

Regler for små foretak benyttet:	Ja
Benyttet ved utarbeidelsen av årsregnskapet til selskapet:	Regnskapslovens alminnelige regler

Årsregnskapet fastsatt av kompetent organ

Bekreftet av representant for selskapet:	Nina Korneliussen
Dato for fastsettelse av årsregnskapet:	28.06.2024

Grunnlag for avgivelse

År 2023: Årsregnskapet er elektronisk innlevert
År 2022: Tall er hentet fra elektronisk innlevert årsregnskap fra 2023

Det er ikke krav til at årsregnskapet m.v. som sendes til Regnskapsregisteret er undertegnet. Kontrollen på at dette er utført ligger hos revisor/enhetens øverste organ. Sikkerheten ivaretas ved at innsender har rolle/rettighet for innsending av årsregnskapet via Altinn, og ved at det bekreftes at årsregnskapet er fastsatt av kompetent organ.

Brønnøysundregistrene, 13.07.2025



Resultatregnskap

Beløp i: NOK	Note	2023	2022
RESULTATREGNSKAP			
Inntekter			
Annen driftsinntekt	1	44 880 000	45 491 000
Sum inntekter		44 880 000	45 491 000
Kostnader			
Lønnskostnad	2	24 788 000	27 658 000
Avskrivning på varige driftsmidler og immaterielle eiendeler	3	403 000	394 000
Annen driftskostnad	2	16 129 000	15 634 000
Sum kostnader		41 320 000	43 686 000
Driftsresultat		3 560 000	1 805 000
Finansinntekter og finanskostnader			
Renteinntekt fra foretak i samme konsern		5 630 000	1 674 000
Annen renteinntekt		19 000	63 000
Annen finansinntekt		15 590 000	14 827 000
Sum finansinntekter		21 239 000	16 564 000
Rentekostnad til foretak i samme konsern		8 661 000	2 657 000
Annen rentekostnad		0	1 350 000
Annen finanskostnad		10 651 000	13 953 000
Sum finanskostnader		19 312 000	17 960 000
Netto finans		1 927 000	-1 396 000
Ordinært resultat før skattekostnad	4	5 487 000	409 000
Ordinært resultat etter skattekostnad		5 487 000	409 000
Årsresultat	5	5 487 000	409 000
Overføringer og disponeringer			
Overføringer til/fra annen egenkapital		5 487 000	409 000
Sum overføringer og disponeringer		5 487 000	409 000



Balanse

Beløp i: NOK	Note	2023	2022
BALANSE - EIENDELER			
Anleggsmidler			
Immaterielle eiendeler			
Varige driftsmidler			
Driftsløsøre, inventar, verktøy, kontormaskiner og lignende	3	753 000	996 000
Sum varige driftsmidler		753 000	996 000
Finansielle anleggsmidler			
Investering i datterselskap	5	263 459 000	263 459 000
Lån til foretak i samme konsern		29 176 000	32 031 000
Sum finansielle anleggsmidler		292 635 000	295 490 000
Sum anleggsmidler		293 388 000	296 486 000
Omløpsmidler			
Varer			
Fordringer			
Andre fordringer	7	538 000	687 000
Konsernfordringer	7,8	17 575 000	5 253 000
Sum fordringer		18 113 000	5 940 000
Investeringer			
Andre finansielle instrumenter	9	397 000	1 291 000
Sum investeringer		397 000	1 291 000
Bankinnskudd, kontanter og lignende			
Bankinnskudd, kontanter og lignende	7	736 000	893 000
Sum bankinnskudd, kontanter og lignende		736 000	893 000
Sum omløpsmidler		19 246 000	8 124 000
SUM EIENDELER		312 634 000	304 610 000



Balanse

Beløp i: NOK	Note	2023	2022
BALANSE - EGENKAPITAL OG GJELD			
Egenkapital			
Innskutt egenkapital			
Selskapskapital	5	5 100 000	5 100 000
Overkurs	5	288 075 000	288 075 000
Annen innskutt egenkapital		5 896 000	409 000
Sum innskutt egenkapital		299 071 000	293 584 000
Sum egenkapital		299 071 000	293 584 000
Sum langsiktig gjeld		0	0
Kortsiktig gjeld			
Leverandørgjeld	7	3 398 000	3 864 000
Skyldige offentlige avgifter	7	1 049 000	1 159 000
Annen kortsiktig gjeld	7,1	9 116 000	6 003 000
Sum kortsiktig gjeld		13 563 000	11 026 000
Sum gjeld		13 563 000	11 026 000
SUM EGENKAPITAL OG GJELD		312 634 000	304 610 000



Brønnøysundregistrene

ÅRSREGNSKAP FOR REGNSKAPSÅRET 2023 - GENERELL INFORMASJON

Journalnummer: 2024 588361

Enheten

Organisasjonsnummer: 988 381 063
Organisasjonsform: Aksjeselskap
Foretaksnavn: LYSSAND-FREKHAUG AS
Forretningsadresse: Ulsmågvegen 7
5224 NESTUN

Regnskapsår

Årsregnskapets periode: 01.01.2023 - 31.12.2023

Konsern

Morselskap i konsern: Ja
Konsernregnskap lagt ved: Nei

Regnskapsregler

Regler for små foretak benyttet: Ja
Benyttet ved utarbeidelsen av
årsregnskapet til selskapet: Regnskapslovens alminnelige regler

Årsregnskapet fastsatt av kompetent organ

Bekreftet av representant for selskapet: Nina Korneliussen
Dato for fastsettelse av årsregnskapet: 28.06.2024

Grunnlag for avgivelse

År 2023: Årsregnskap er elektronisk innlevert.
År 2022: Tall er hentet fra elektronisk innlevert årsregnskap fra 2023.

Det er ikke krav til at årsregnskapet m.v. som sendes til Regnskapsregisteret er undertegnet. Kontrollen på at dette er utført ligger hos revisor/enhetens øverste organ. Sikkerheten ivaretas ved at innsender har rolle/rettighet for innsending av årsregnskapet via Altinn, og ved at det bekreftes at årsregnskapet er fastsatt av kompetent organ.

Brønnøysundregistrene, 06.07.2024



Organisasjonsnr: 988 381 063
LYSSAND-FREKHAUG AS

RESULTATREGNSKAP

Beløp i: NOK	Note	2023	2022
RESULTATREGNSKAP			
Inntekter			
Annen driftsinntekt	1	44 880 000	45 491 000
Sum inntekter		44 880 000	45 491 000
Kostnader			
Lønnskostnad	2	24 788 000	27 658 000
Avskrivning på varige driftsmidler og immaterielle eiendeler	3	403 000	394 000
Annen driftskostnad	2	16 129 000	15 634 000
Sum kostnader		41 320 000	43 686 000
Driftsresultat		3 560 000	1 805 000
Finansinntekter og finanskostnader			
Renteinntekt fra foretak i samme konsern		5 630 000	1 674 000
Annen renteinntekt		19 000	63 000
Annen finansinntekt		15 590 000	14 827 000
Sum finansinntekter		21 239 000	16 564 000
Rentekostnad til foretak i samme konsern		8 661 000	2 657 000
Annen rentekostnad		0	1 350 000
Annen finanskostnad		10 651 000	13 953 000
Sum finanskostnader		19 312 000	17 960 000
Netto finans		1 927 000	-1 396 000
Ordinært resultat før skattekostnad		5 487 000	409 000
Ordinært resultat etter skattekostnad	4	5 487 000	409 000
Årsresultat	5	5 487 000	409 000
Overføringer og disponeringer			
Overføringer til/fra annen egenkapital		5 487 000	409 000
Sum overføringer og disponeringer		5 487 000	409 000



Organisasjonsnr: 988 381 063
LYSSAND-FREKHAUG AS

BALANSE

Beløp i: NOK	Note	2023	2022
BALANSE - EIENDELER			
Anleggsmidler			
Immaterielle eiendeler			
Varige driftsmidler			
Driftsløsøre, inventar, verktøy, kontormaskiner og lignende			
	3	753 000	996 000
Sum varige driftsmidler		753 000	996 000
Finansielle anleggsmidler			
Investering i datterselskap			
	5	263 459 000	263 459 000
Lån til foretak i samme konsern			
		29 176 000	32 031 000
Sum finansielle anleggsmidler		292 635 000	295 490 000
Sum anleggsmidler		293 388 000	296 486 000
Omløpsmidler			
Varer			
Fordringer			
Andre fordringer			
	7	538 000	687 000
Konsernfordringer			
	7,8	17 575 000	5 253 000
Sum fordringer		18 113 000	5 940 000
Investeringer			
Andre finansielle instrumenter			
	9	397 000	1 291 000
Sum investeringer		397 000	1 291 000
Bankinnskudd, kontanter og lignende			
Bankinnskudd, kontanter og lignende			
	7	736 000	893 000
Sum bankinnskudd, kontanter og lignende		736 000	893 000
Sum omløpsmidler		19 246 000	8 124 000
SUM EIENDELER		312 634 000	304 610 000

BALANSE - EGENKAPITAL OG GJELD

Egenkapital
Innskutt egenkapital



Selskapskapital	5	5 100 000	5 100 000
Overkurs	5	288 075 000	288 075 000
Annen innskutt egenkapital		5 896 000	409 000
Sum innskutt egenkapital		299 071 000	293 584 000
Sum egenkapital		299 071 000	293 584 000
Sum langsiktig gjeld		0	0
Kortsiktig gjeld			
Leverandørgjeld	7	3 398 000	3 864 000
Skyldige offentlige avgifter	7	1 049 000	1 159 000
Annen kortsiktig gjeld	7,1	9 116 000	6 003 000
Sum kortsiktig gjeld		13 563 000	11 026 000
Sum gjeld		13 563 000	11 026 000
SUM EGENKAPITAL OG GJELD		312 634 000	304 610 000



Organisasjonsnr: 988 381 063
LYSSAND-FREKHAUG AS

NOTEOPPLYSNINGER - SELSKAP - alle poster oppgitt i hele tall

Note

Antall årsverk i regnskapsåret
26.80

<u>Sum</u>	<u>Beløp</u>
<u>Balanseført verdi 31.12.</u>	<u>Varige driftsmidler Immaterielle eiend.</u>

Konsernregnskap

Morselskapet sitt navn

Forretningskontor for morselskapet

Begrunnelse for at datterselskap er utelatt fra konsolideringen

<u>Samlet beløp - tilknyttet selskap</u>	<u>Årets</u>	<u>Fjorårets</u>
------------------------------------------	--------------	------------------

<u>Samlet beløp - foretak i samme konsern</u>	<u>Årets</u>	<u>Fjorårets</u>
-----------------------------------------------	--------------	------------------

<u>Samlet beløp - foretak i samme konsern</u>	<u>Årets</u>	<u>Fjorårets</u>
-----------------------------------------------	--------------	------------------

<u>Samlet beløp - felles kontrollert virksomhet</u>	<u>Årets</u>	<u>Fjorårets</u>
-----------------------------------------------------	--------------	------------------

<u>Pantstillelse</u>	<u>Beløp</u>
----------------------	--------------

<u>Beholdning av egne aksjer</u>	<u>Antall</u>	<u>Pålydende</u>	<u>Andel av aksjek.</u>
----------------------------------	---------------	------------------	-------------------------



Indirekte kontantstrøm

Lyssand-Frekhaug AS, 2023

	2023	2022
Kontantstrømmer fra operasjonelle aktiviteter		
Resultat før skattekostnad	5 487 261	409 471
Ordinære avskrivninger	402 447	393 838
Endring i kundefordringer		471
Endring i leverandørgjeld	-466 011	703 759
Poster klassifisert som invest.- eller finans.aktiviteter	894566	-2 750 101
Endring i andre tidsavgrensningsposter	-2 428 619	-284 757
Netto kontantstrøm fra operasjonelle aktiviteter	3 889 644	-1 527 319
Kontantstrømmer fra investeringsaktiviteter		
Utbetalinger ved kjøp av varige driftsmidler	-160 206	144 679
Utbetalinger ved kjøp av aksjer og andeler i andre foretak		0
Netto kontantstrøm fra investeringsaktiviteter	160 206	-144 679
Kontantstrømmer fra finansieringsaktiviteter		
Innbetalinger ved reduksjon av konsernmellomværende	8 435 267	2 359 654
Utbetalinger ved nedbetaling av langsiktig gjeld		
Netto endring i konsernkontoordning/kassekreditt		
Innbetalinger av egenkapital		
Utbetalinger av konsernbidrag		
Netto kontantstrøm fra finansieringsaktiviteter	8 435 267	2 359 654
Netto endring i kontanter og kontantekvivalenter	12 164 705	1 457 322
Beh. av kont. og kontantekvivalenter ved per. begynnelse	6 146 422	4 689 101
Beh. av kont. og kontantekvivalenter ved per. slutt	18 311 127	6 146 423

Som kontantekvivalenter regnes også "Fordringer i konsernkontoordning", i tillegg til "bankinnskudd, kontanter, o.l."



Lyssand-Frekhaug AS

Årsregnskap 2023

Noter

Note 1 Regnskapsprinsipper

Årsregnskapet er satt opp i samsvar med regnskapsloven 1998. Det er utarbeidet etter norske regnskapsstandarder.

Annen driftsinntekt

Selskapets annen driftsinntekt består utelukkende av salg av tjenester til datterselskapene i det norske konsernet. Inntektsføring skjer i takt med at tjenestene leveres.

Hovedregel for vurdering og klassifisering av eiendeler og gjeld

Eiendeler bestemt til varig eie eller bruk er klassifisert som anleggsmidler. Andre eiendeler er klassifisert som omløpsmidler. Fordringer som skal tilbakebetales innen et år er uansett klassifisert som omløpsmidler. Ved klassifisering av kortsiktig og langsiktig gjeld er analoge kriterier lagt til grunn.

Anleggsmidler vurderes til anskaffelseskost, men nedskrives til virkelig verdi når verdifallet forventes ikke å være forbigående. Anleggsmidler med begrenset økonomisk levetid avskrives planmessig. Langsiktig gjeld balanseføres til pålydende.

Omløpsmidler vurderes til laveste av anskaffelseskost og virkelig verdi. Kortsiktig gjeld balanseføres til nominelt mottatt beløp på etableringstidspunktet.

Enkelte poster er vurdert etter andre regler og redegjøres for nedenfor.

Varige driftsmidler

Varige driftsmidler avskrives over forventet økonomisk levetid. Avskrivningene er som hovedregel fordelt lineært over antatt økonomisk levetid.

Varer

Varer er vurdert til det laveste av gjennomsnittlig anskaffelseskost og netto salgsverdi.

Valuta

Transaksjoner i utenlandsk valuta omregnes til kursen på transaksjonstidspunktet. Pengeposter i utenlandsk valuta er vurdert til kursen ved regnskapsårets slutt. Pengeposter inkluderer fordringer og gjeld som skal gjøres opp i kontanter. Valutakursendringer resultatføres løpende i regnskapsperioden.

Fordringer

Kundefordringer og andre fordringer oppføres til pålydende etter fradrag for avsetning til forventet tap. Avsetning til tap gjøres på grunnlag av en individuell vurdering av de enkelte forutsetningene. I tillegg gjøres det for øvrige kundefordringer en uspesifisert avsetning for å dekke antatt tap.

Pensjoner

Selskapet har OTP ordning som tilfredsstiller kravene i loven.

Bruk av estimater

Utarbeidelsen av årsregnskapet i henhold til god regnskapsskikk forutsetter at ledelsen benytter estimater og forutsetninger som påvirker resultatregnskapet og verdsettelsen av eiendeler og gjeld, samt opplysninger om usikre eiendeler og forpliktelser på balansedagen.

Betingede tap som er sannsynlige og kvantifiserbare, kostnadsføres løpende.



Skattekostnad og utsatt skatt

Skattekostnaden er knyttet til det regnskapsmessige resultat og består av betalbar skatt og endring i netto utsatt skatt. Utsatt skatt i resultatregnskapet er skatt beregnet på endringer i midlertidige forskjeller mellom skattemessige og regnskapsmessige verdier. I stedet for å vise årets skattemessige disposisjoner brutto i regnskapet, bokføres skatteeffekten som en del av årets skattekostnad. Utsatt skatt avsettes som langsiktig gjeld i balansen. I den grad utsatt skattefordel overstiges utsatt skatt, medtas skattefordel i balansen i henhold til god regnskapsskikk.

I den grad konsernbidraget ikke er resultatført er skatteeffekten av konsernbidraget ført direkte mot investering i balansen.

Nærstående parter

Selskap i samme konsern er definert som nærstående. Transaksjoner mellom nærstående parter er utført i henhold til vanlige forretningsmessige vilkår.

Datterselskap

Datterselskap vurderes etter kostmetoden i selskapsregnskapet. Investeringen er vurdert til anskaffelseskost for aksjene med mindre nedskrivning har vært nødvendig. Det foretas nedskrivning til virkelig verdi når verdifall skyldes årsaker som ikke kan antas å være forbigående og det må anses nødvendig etter god regnskapsskikk. Nedskrivninger reverseres når grunnlaget for nedskrivning ikke lenger er til stede.

Utbytte og andre utdelinger er inntektsført samme år som det er avsatt i datterskapet. Overstiger utbytte andel av tilbakeholdt resultat etter kjøpet, representerer den overskytende del tilbakebetaling av investert kapital, og utdelingene er fratrukket investeringens verdi i balansen.

Kontantstrømoppstilling

Kontantstrømoppstillingen er utarbeidet etter den indirekte metode. Kontanter og kontantekvivalenter omfatter kontanter, bankinnskudd og andre kortsiktige, likvide plasseringer.

Note 2 Lønnskostnader, antall ansatte, godtgjørelser, lån til ansatte m.v.

Lønnskostnader	2023	2022		
Lønninger	20 977 077	24 007 396		
Arbeidsgiveravgift	2 562 485	2 775 50		
Pensjonskostnader	7 115 59	870 703		
Andre ytelser	537 051	4 305		
Sum	24 788 172	27 657 904		
Gjennomsnittlig antall ansatte	26,9	29,3		
Ytelser til ledende personer	Daglig leder	Styret	Bedrifts-	
			Forsamling	
Lønn, daglig leder (ansatt i datterselskap)	0	0	0	
Annen godtgjørelse, daglig leder	0	0	0	

Pensjonsforpliktelser

Selskapet er pliktig til å ha tjenestepensjonsordning etter lov om obligatorisk tjenestepensjon. Selskapets pensjonsordninger tilfredsstiller kravene i denne lov.

Revisor

Kostnadsført revisjonshonorar for lovpålagt revisjonshonorar i 2023 utgjør kr 92 000 eks. mva. I tillegg kommer honorar for andre tjenester med kr 41 800 eks. mva.



Note 3 Vanige driftsmidler

	Driftsløsøre, inventar og utstyr	Datautstyr, programvare	Sum
Anskaffelseskost pr. 01.01	2 428 557	4 045 040	6 473 597
Tilgang	160 206	0	160 206
Avgang	0	0	0
Korreksjon	17 038	-17 038	0
Anskaffelseskost pr. 31.12	2 605 801	4 028 002	6 633 803
Akkumulerte avskrivninger 01.01	2 263 325	3 214 527	5 477 852
Årets avskrivninger	104 461	297 986	402 447
Akkumulerte avskrivninger 31.12	2 367 786	3 512 513	5 880 299
Bokført verdi UB	238 015	515 489	753 504
Årets avskrivninger økonomisk levetid	104 461 5	297 986 5	402 447

Alle driftsmidlene avskrives lineært.

Note 4 Skatt

Årets skattekostnad	2023	2022
Resultatført skatt på ordinært resultat		
Betalbar skatt	0	0
Endring i utsatt skattefordel	0	0
Skattekostnad ordinært resultat	0	0
Skattepliktig inntekt		
Resultat før skatt	5 487 264	409 471
Permanente forskjeller	101 626	167 694
Endring i midlertidige forskjeller	118 022	57 065
Anvendelse av fremførbart underskudd	-5 706 913	-634 230
Skattepliktig inntekt	0	0
Betalbar skatt i balansen		
Betalbar skatt på årets resultat	0	0
Sum betalbar skatt i balansen	0	0

Skatteeffekten av midlertidige forskjeller og underskudd til fremføring som har gitt opphav til utsatt skatt og utsatte skattefordeler, spesifisert på typer av midlertidige forskjeller

	2023	2022	Endring
Vanige driftsmidler	-185 450	-67 427	118 023
Sum	-185 450	-67 427	118 023
Akkumulert fremførbart underskudd	-83 537 324	-89 244 237	-5 706 913
Inngår ikke i beregningen av utsatt skatt	83 722 774	89 311 664	5 588 890
Utsatt skattefordel (22%)	-18 419 010	-19 648 566	-1 229 556

I henhold til God regnskapsskikk for små foretak, balanseføres ikke utsatt skattefordel.

Utsatt skattefordel i regnskapet pr 31.12.23 er regnskapsført til kr 0. Dette skyldes at fremtidig innntjenning ikke er sannsynliggjort. Beløpet som vises i tabellen over er således kun en beregning som viser hva verdien ville ha vært pr 31.12.23 dersom kriteriene for å bokføre utsatt skattefordel hadde vært vurdert tilfredsstillende.



Note 5 Egenkapital og aksjonærinformasjon

	Aksjekapital	Overkurs	Annen EK	Sum
Egenkapital 31.12.2022	5 100 000	288 074 712	409 471	293 584 183
Årets resultat	0	0	5 487 261	5 487 261
Egenkapital 31.12.2023	5 100 000	288 074 712	5 896 732	299 071 444

Aksjekapitalen i Lyssand-Frekhaug AS pr. 31.12 består av følgende aksjeklasser:

	Antall	Pålydende	Bokført
Ordinære aksjer	1 700 000	3	5 100 000

Hver aksje gir samme rett i selskapet.

Eierstruktur

Inwido AB eier pr. 31.12 100% av aksjene i Lyssand-Frekhaug AS.

Note 6 Investeringer i datterselskap

	Lyssand-Frekhaug Salg AS	Frekhaug Vinduet AS	Lyssand Treindustri AS	Diplomat Norge AS
Forretningskontor	Nesttun	Frekhaug	Nesttun	Nesttun
Eierandel / stemmeandel	100 %	100 %	100 %	100 %
Anskaffelseskost	301 648 265	50 298 589	30 000	30 000
Nedskrevet	- 88 548 265			
Selskapets egenkapital	96 460 689	39 631 521	30 000	30 000
Selskapets resultat	31 054 781	-11 814 671	0	0

Lyssand-Frekhaug AS er ikke pliktig til å utarbeide konsernregnskap. Lyssand-Frekhaug AS er selv datterselskap hvor morselskapet er hjemmehørende i en EØS-stat og utarbeider konsernregnskap som omfatter Lyssand-Frekhaug AS og dets datterselskaper. Konsernregnskap er tilgjengelig elektronisk via Inwido AB's hjemmesider.



Note 7 Mellomværende med selskap i samme konsern

Langsiktig fordring (fordringer som forfaller senere enn ett år etter regnskapsårets slutt)	31.12.2023	31.12.2022
Fordringer på Lyssand-Frekhaug Salg AS	0	10 488 002
Fordringer på Frekhaug Vinduet AS	29 194 528	21 561 583
SUM	29 194 528	32 049 585

Kortsiktige fordringer	31.12.2023	31.12.2022
Fordring på Diplomat Norge AS	5 666	5 666
SUM	5 666	5 666

Kortsiktig gjeld	31.12.2023	31.12.2022
Gjeld til Lyssand-Frekhaug Salg AS	5 580 210	0
Gjeld til Lyssand Treindustri AS	23 794	23 794
SUM	5 604 004	23 794

Leverandørgjeld	31.12.2023	31.12.2022
Gjeld til Inwido AB	2 073 000	2 584 000
Gjeld til Inwido Denmark A/S	469 185	315 212
Gjeld til UAB Winbas	231 346	266 991
SUM	2 773 531	3 166 203

For fordringer og gjeld til konsernselskaper foreligger det ikke avdragsplan.

Selskapet er med i en fellesregistrering for mervendiavgift, hvor morselskapet Lyssand-Frekhaug AS er innberetningspliktig selskap. Pr. 31.12.2023 har selskapet mva til gode pålydende ca 0,3 MNOK. Fellesregistreringen samlet sett har imidlertid en netto mva-forpliktelse på ca 9,9 MNOK.

Samtlige av selskapets andre driftsinntekter er administrasjonstjenester fakturert ut til datterselskapene Lyssand-Frekhaug Salg AS og Frekhaug Vinduet AS.

Note 8 Likvider

Selskapet er deltager i en konsernkontoordning sammen med øvrige, Lyssand-Frekhaug Salg AS og Frekhaug Vinduet AS, samt morselskapet Inwido AB m.fl. Grunnet betydelige trekkrettigheter i denne konsernkontoordningen vurderes selskapets likviditet som god.

Av bokførte likvider er kr 648 227,- bundet til skyldig skattetrekk.

Note 9 Finansiell markedsrisiko

Lyssand-Frekhaug AS benytter seg av finansielle instrumenter i forbindelse med styringen av finansiell risiko på varekjøp i utenlandsk valuta.

Valutarisiko

Utvikling i valutakurser innebærer både direkte og indirekte en økonomisk risiko for selskaper. Det er inngått avtaler som reduserer denne risikoen pr. 31.12.2023, hvor verdiendringer på de finansielle instrumentene er bokført løpende over resultatet i selskapsregnskapet til Lyssand-Frekhaug AS.

Bokført verdi av sikringsinstrumentene benyttet for å redusere valutarisiko utgjør pr. 31.12.23 kr 396 593. Dette tilsvarer markedsverdien av det finansielle instrumentet pr. 31.12.23.



Note 10 Pantstillelser og garantiansvar

Langsiktig gjeld:	2023	2022
Øvrig langsiktig gjeld	0	0

Pantstillelser og sikkerhet

Selskapet har ikke pantsatte eiendeler.



LYSSAND-FREKHAUG AS

ÅRSBERETNING 2023

Beskrivelse av virksomheten

Selskapets aktiviteter skal være direkte eller indirekte å tilby leverandører leveranser av dører og vinduer, samt andre byggevarer og liknende artikler i store volum. Selskapets kontoradresse er i Bergen kommune. Selskapet eier datterselskapene Lyssand-Frekhaug Salg AS og Frekhaug Vinduet AS.

Selskapets utvikling, resultat og fortsatt drift.

Selskapets inntekter kommer i all hovedsak fra administrasjonsinntekter fra datterselskapene. Dette gjelder primært lønn til selgere og andre ansatte som yter tjenester for datterselskapene, i tillegg til andre driftskostnader som direkte eller indirekte kommer datterselskapene til gode.

Utviklingen i 2023 har vært en fin vekst, styrt av datterselskapene, hvor resultatene har vært som forventet. Det er iverksatt en rekke tiltak for å tilpasse både kapasitet og kostnader til det volumnivået som forventes i 2024.

Samlet kontantstrøm fra operasjonelle aktiviteter var på 3,9 MNOK. Driftsresultatet var på 3,6 MNOK. Selskapet har en egenkapitalandel på 95,7%.

Etter styrets oppfatning gir årsregnskapet et rettviseende bilde av selskapets utvikling og stilling, samt resultatet av virksomheten for 2023.

Fortsatt drift

Styret er av den oppfatning at forutsetning for fortsatt drift er til stede, og årsregnskapet for 2023 er satt opp under denne forutsetningen.

Finansiell informasjon

Selskapet og datterselskapene er eksponert for endringer i valutakurser, da en del av råvarer og handelsvarer kjøpes i utenlandsk valuta. Selskapets nåværende strategi innbefatter bruk av finansielle instrumenter.

Markedsrisiko

Datterselskapenes virksomhet preges av sterk konkurranse og mange aktører med pressede marginer. Styret forventer den samme utviklingen med pressede marginer inn i 2024.

Arbeidsmiljø og personale

Arbeidsmiljø anses for å være tilfredsstillende, og det har derfor i 2023 ikke vært iverksatt nye tiltak som har betydning for dette. Totalt sykefravær i 2023 var 4,29% (korttidsfravær 0,85% og langtidsfravær 3,44%). Dette er noe lavere enn i 2022. Det har ikke vært noen tilfeller av alvorlige skade og ulykker.

Likestilling

Likestilling anses for å være tilfredsstillende ivaretatt, og det har derfor i 2023 ikke vært iverksatt tiltak som har betydning for dette. Av totalt 27 ansatte er 16 kvinner. Styret består av 3 menn. Bedriften går aktivt ut i å oppfordre begge kjønn til å søke ved ledige stillinger.



Tiltak for å hindre diskriminering mv

Bedriften arbeider aktivt for å fremme likestilling, sikre like muligheter og rettigheter og hindre diskriminering. Det gjennomføres årlig medarbeiderundersøkelse (Great Places To Work) der flere spørsmål omhandler likestilling og diskriminering. Bedriften benytter resultater fra undersøkelsen aktivt bl.a. i arbeidet med likestilling.

Ytre miljø

Selskapets virksomhet påvirker ikke det ytre miljø utover det som aksepteres fra denne bransjen. De tiltak som sikrer dette blir løpende fulgt opp.

Åpenhetsloven

Redegjørelse for arbeid med grunnleggende menneskerettigheter og anstendige arbeidsforhold er publisert på våre nettsider.

Forsikring for styrets medlemmer og daglig leder

Det er ikke tegnet styreansvarsforsikring for styremedlemmer og daglig leder.

Resultatdisponering

Etter styrets oppfatning gir fremlagt resultatregnskap og balanse med noter uttrykk for virksomhetens resultater for 2023 og den økonomiske stilling ved årsskiftet. Det er ikke inntrådt forhold etter regnskapsårets slutt som er av betydning for bedømmelse av regnskapet. Virksomheten har for 2023 hatt et overskudd på kr 5 487 264,-. Styret foreslår at årets underskudd disponeres på følgende måte:

Avsatt til annen egenkapital	5 487 264,-
------------------------------	-------------

Bergen, 28. juni 2024

Mads Kristoffer Storgaard
Mehlsen
Styrets leder

Nils Johan Henrik
Hjalmarsson
Styremedlem

Carl Peter Hugo Hildebrand
Welin
Styremedlem


Henry Krohnstad
Daglig leder



LF årsberetning 2023


Name Date
Mads Kristoffer Storgaard **2024-06-28**
Mehlsen

Identification

 Mads Kristoffer Storgaard
Mehlsen

Name Date
Nils Johan Henrik Hjalmarsson **2024-06-28**

Identification

 Nils Johan Henrik Hjalmarsson


Name Date
Krohnstad, Henry **2024-06-28**

Identification

 Krohnstad, Henry

Name Date
Carl Peter Hugo Hildebrand **2024-06-28**
Welin

Identification

 Carl Peter Hugo Hildebrand Welin



This document contains electronic signatures using EU-compliant PAdES - PDF
Advanced Electronic Signatures (Regulation (EU) No 910/2014 (eIDAS))



KPMG AS
Kanalveien 11
P.O. Box 4 Kristianborg
N-5822 Bergen

Telephone +47 45 40 40 63
Internet www.kpmg.no
Enterprise 935 174 627 MVA

Til generalforsamlingen i Lyssand-Frekhaug AS

Uavhengig revisors beretning

Konklusjon

Vi har revidert årsregnskapet for Lyssand-Frekhaug AS som består av balanse per 31. desember 2023, resultatregnskap for regnskapsåret avsluttet per denne datoen og noter til årsregnskapet, herunder et sammendrag av viktige regnskapsprinsipper.

Etter vår mening

- oppfyller årsregnskapet gjeldende lovkrav, og
- gir årsregnskapet et rettviseende bilde av selskapets finansielle stilling per 31. desember 2023, og av dets resultater for regnskapsåret avsluttet per denne datoen i samsvar med regnskapslovens regler og god regnskapsskikk i Norge.

Grunnlag for konklusjonen

Vi har gjennomført revisjonen i samsvar med International Standards on Auditing (ISA-ene). Våre oppgaver og plikter i henhold til disse standardene er beskrevet nedenfor under *Revisors oppgaver og plikter ved revisjonen av årsregnskapet*. Vi er uavhengige av selskapet i samsvar med kravene i relevante lover og forskrifter i Norge og International Code of Ethics for Professional Accountants (inkludert internasjonale uavhengighetsstandarder) utstedt av International Ethics Standards Board for Accountants (IESBA-reglene), og vi har overholdt våre øvrige etiske forpliktelser i samsvar med disse kravene. Innhentet revisjonsbevis er etter vår vurdering tilstrekkelig og hensiktsmessig som grunnlag for vår konklusjon.

Øvrig informasjon

Styret og daglig leder (ledelsen) er ansvarlige for informasjonen i årsberetningen. Øvrig informasjon omfatter informasjon i årsrapporten bortsett fra årsregnskapet og den tilhørende revisjonsberetningen. Vår konklusjon om årsregnskapet ovenfor dekker ikke informasjonen i årsberetningen.

I forbindelse med revisjonen av årsregnskapet er det vår oppgave å lese årsberetningen. Formålet er å vurdere hvorvidt det foreligger vesentlig inkonsistens mellom årsberetningen og årsregnskapet og den kunnskap vi har opparbeidet oss under revisjonen av årsregnskapet, eller hvorvidt informasjon i årsberetningen ellers fremstår som vesentlig feil. Vi har plikt til å rapportere dersom årsberetningen fremstår som vesentlig feil. Vi har ingenting å rapportere i så henseende.

Basert på kunnskapen vi har opparbeidet oss i revisjonen, mener vi at årsberetningen

- er konsistent med årsregnskapet og
- inneholder de opplysninger som skal gis i henhold til gjeldende lovkrav.

Ledelsens ansvar for årsregnskapet

Ledelsen er ansvarlig for å utarbeide årsregnskapet og for at det gir et rettviseende bilde i samsvar med

Offices in:

© KPMG AS, a Norwegian limited liability company and a member firm of the KPMG global organization of independent member firms affiliated with KPMG International Limited, a private English company limited by guarantee. All rights reserved.

Statsautoriserte revisorer - medlemmer av Den norske Revisorforening

Oslo	Elverum	Mo i Rana	Tromsø
Alta	Finnsnes	Molde	Trondheim
Arendal	Hamar	Sandefjord	Tynset
Bergen	Haugesund	Stavanger	Ulsteinvik
Bode	Knarvik	Stord	Ålesund
Drammen	Kristiansand	Straume	

Penneo document key: YZV1H-ELVWU-LX4IF-BUX7T-JJYTC-ZZL3E



regnskapslovens regler og god regnskapsskikk i Norge. Ledelsen er også ansvarlig for slik internkontroll som den finner nødvendig for å kunne utarbeide et årsregnskap som ikke inneholder vesentlig feilinformasjon, verken som følge av misligheter eller utilsiktede feil.

Ved utarbeidelsen av årsregnskapet må ledelsen ta standpunkt til selskapets evne til fortsatt drift og opplyse om forhold av betydning for fortsatt drift. Forutsetningen om fortsatt drift skal legges til grunn for årsregnskapet så lenge det ikke er sannsynlig at virksomheten vil bli avviklet.

Revisors oppgaver og plikter ved revisjonen av årsregnskapet

Vårt mål er å oppnå betryggende sikkerhet for at årsregnskapet som helhet ikke inneholder vesentlig feilinformasjon, verken som følge av misligheter eller utilsiktede feil, og å avgjøre en revisjonsberetning som inneholder vår konklusjon. Betryggende sikkerhet er en høy grad av sikkerhet, men ingen garanti for at en revisjon utført i samsvar med ISA-ene, alltid vil avdekke vesentlig feilinformasjon. Feilinformasjon kan oppstå som følge av misligheter eller utilsiktede feil. Feilinformasjon er å anse som vesentlig dersom den enkeltvis eller samlet med rimelighet kan forventes å påvirke de økonomiske beslutningene som brukerne foretar på grunnlag av årsregnskapet.

Som del av en revisjon i samsvar med ISA-ene, utøver vi profesjonelt skjønn og utviser profesjonell skepsis gjennom hele revisjonen. I tillegg:

- identifiserer og vurderer vi risikoen for vesentlig feilinformasjon i regnskapet, enten det skyldes misligheter eller utilsiktede feil. Vi utformer og gjennomfører revisjonshandlinger for å håndtere slike risikoer, og innhenter revisjonsbevis som er tilstrekkelig og hensiktsmessig som grunnlag for vår konklusjon. Risikoen for at vesentlig feilinformasjon som følge av misligheter ikke blir avdekket, er høyere enn for feilinformasjon som skyldes utilsiktede feil, siden misligheter kan innebære samarbeid, forfalskning, bevisste utelatelser, uriktige fremstillinger eller overstyring av internkontroll.
- opparbeider vi oss en forståelse av intern kontroll som er relevant for revisjonen, for å utforme revisjonshandlinger som er hensiktsmessige etter omstendighetene, men ikke for å gi uttrykk for en mening om effektiviteten av selskapets interne kontroll.
- evaluerer vi om de anvendte regnskapsprinsippene er hensiktsmessige og om regnskapsestimaterne og tilhørende noteopplysninger utarbeidet av ledelsen er rimelige.
- konkluderer vi på om ledelsens bruk av fortsatt drift-forutsetningen er hensiktsmessig, og, basert på innhentede revisjonsbevis, hvorvidt det foreligger vesentlig usikkerhet knyttet til hendelser eller forhold som kan skape tvil av betydning om selskapets evne til fortsatt drift. Dersom vi konkluderer med at det eksisterer vesentlig usikkerhet, kreves det at vi i revisjonsberetningen henleder oppmerksomheten på tilleggsopplysningene i årsregnskapet, eller, dersom slike tilleggsopplysninger ikke er tilstrekkelige, at vi modifiserer vår konklusjon. Våre konklusjoner er basert på revisjonsbevis innhentet frem til datoen for revisjonsberetningen. Etterfølgende hendelser eller forhold kan imidlertid medføre at selskapet ikke kan fortsette driften.
- evaluerer vi den samlede presentasjonen, strukturen og innholdet i årsregnskapet, inkludert tilleggsopplysningene, og hvorvidt årsregnskapet gir uttrykk for de underliggende transaksjonene og hendelsene på en måte som gir et rettviseende bilde.

Vi kommuniserer med styret blant annet om det planlagte innholdet i og tidspunkt for revisjonsarbeidet og eventuelle vesentlige funn i revisjonen, herunder vesentlige svakheter i intern kontroll som vi avdekker gjennom revisjonen.

Bergen

KPMG AS

Ståle Christensen

Penneo document key: YZV1H-ELVWI-LX4IF-BUX7T-JJTC-ZZL3E



Statsautorisert revisor
(elektronisk signert)

Penneo document key: YZV1H-ELVWU-LX4IF-BUX7T-JJTC-ZZL3E



PENNEO

Signaturene i dette dokumentet er juridisk bindende. Dokument signert med "Penneo™ - sikker digital signatur". De signerende parter sin identitet er registrert, og er listet nedenfor.

"Med min signatur bekrefter jeg alle datoer og innholdet i dette dokument."

Christensen, Ståle

Statsautorisert revisor

På vegne av: KPMG

Serienummer: no_bankid:9578-5999-4-1660746

IP: 80.232.xxx.xxx

2024-06-29 15:48:02 UTC



Penneo Dokumentnøkkel: YZV1H-ELVW/LX4IF-BUX7T-JJY1Q-ZZL3E

Dokumentet er signert digitalt, med **Penneo.com**. Alle digitale signatur-data i dokumentet er sikret og validert av den datamaskin-utregnede hash-verdien av det opprinnelige dokument. Dokumentet er låst og tids-stemplet med et sertifikat fra en betrodd tredjepart. All kryptografisk bevis er integrert i denne PDF, for fremtidig validering (hvis nødvendig).

Hvordan bekrefter at dette dokumentet er originalen?

Dokumentet er beskyttet av ett Adobe CDS sertifikat. Når du åpner dokumentet i

Adobe Reader, skal du kunne se at dokumentet er sertifisert av **Penneo e-signature service <penneo@penneo.com>**. Dette garanterer at innholdet i dokumentet ikke har blitt endret.

Det er lett å kontrollere de kryptografiske beviser som er lokalisert inne i dokumentet, med Penneo validator - <https://penneo.com/validator>