



ÅRSREGNSKAPET FOR REGNSKAPSÅRET 2022 - GENERELL INFORMASJON

Enheten

Organisasjonsnummer: 929 081 323
Organisasjonsform: Aksjeselskap
Foretaksnavn: H GRANBO VVS AS
Forretningsadresse: Osloveien 280A
7028 TRONDHEIM

Regnskapsår

Årsregnskapets periode: 01.01.2022 - 31.12.2022

Konsern

Morselskap i konsern: Nei

Regnskapsregler

Regler for små foretak benyttet: Ja
Benyttet ved utarbeidelsen av årsregnskapet til selskapet: Regnskapslovens alminnelige regler

Årsregnskapet fastsatt av kompetent organ

Bekreftet av representant for selskapet: Ragnar Granbo
Dato for fastsettelse av årsregnskapet: 20.07.2023

Grunnlag for avgivelse

År 2022: Årsregnskapet er elektronisk innlevert
År 2021: Tall er hentet fra elektronisk innlevert årsregnskap fra 2022

Det er ikke krav til at årsregnskapet m.v. som sendes til Regnskapsregisteret er undertegnet. Kontrollen på at dette er utført ligger hos revisor/enhetens øverste organ. Sikkerheten ivaretas ved at innsender har rolle/rettighet for innsending av årsregnskapet via Altinn, og ved at det bekreftes at årsregnskapet er fastsatt av kompetent organ.

Brønnøysundregistrene, 06.08.2024



Resultatregnskap

Beløp i: NOK	Note	2022	2021
RESULTATREGNSKAP			
Inntekter			
Salgsinntekt		61 960 599	53 160 233
Annen driftsinntekt		435 386	30 000
Sum inntekter		62 395 985	53 190 233
Kostnader			
Varekostnad		19 136 558	18 214 414
Lønnskostnad	1	24 963 008	20 097 401
Avskrivning av driftsmidler og immaterielle eiendeler	2	957 589	427 234
Nedskrivning av varige driftsmidler og immaterielle eiendeler	2		
Annen driftskostnad		12 511 899	9 748 791
Sum kostnader		57 569 054	48 487 839
Driftsresultat		4 826 931	4 702 394
Finansinntekter og finanskostnader			
Annen renteinntekt		9 502	9 722
Annen finansinntekt			381
Sum finansinntekter		9 502	10 103
Annen rentekostnad		3 533	417
Annen finanskostnad		467	
Sum finanskostnader		4 000	417
Netto finans		5 502	9 686
Ordinært resultat før skattekostnad		4 832 433	4 712 080
Skattekostnad på resultat	3	1 063 238	1 039 290
Ordinært resultat etter skattekostnad		3 769 195	3 672 790
Årsresultat		3 769 195	3 672 790
Årsresultat etter minoritetsinteresser		3 769 195	3 672 790
Totalresultat		3 769 195	3 672 790



Resultatregnskap

Beløp i: NOK	Note	2022	2021
Overføringer og disponeringer			
Avsatt til annen egenkapital	4	3 769 195	3 672 790
Sum overføringer og disponeringer		3 769 195	3 672 790



Balanse

Beløp i: NOK	Note	2022	2021
BALANSE - EIENDELER			
Anleggsmidler			
Immaterielle eiendeler			
Konsesjoner, patenter o.l.			130 000
Utsatt skattefordel	3	226 932	178 781
Sum immaterielle eiendeler		226 932	308 781
Varige driftsmidler			
Maskiner og anlegg	2	1 606 819	1 277 081
Driftsløsøre, inventar o.a. utstyr	2	2 649 174	1 662 381
Sum varige driftsmidler		4 255 993	2 939 462
Finansielle anleggsmidler			
Investeringer i aksjer og andeler		112 808	112 808
Andre langsiktige fordringer	5	993 120	1 216 226
Sum finansielle anleggsmidler		1 105 928	1 329 034
Sum anleggsmidler		5 588 853	4 577 277
Omløpsmidler			
Varer			
Sum varer	6	258 696	260 750
Fordringer			
Kundefordringer	5	16 615 867	11 276 001
Andre kortsiktige fordringer	5, 7	3 101 692	3 479 309
Sum fordringer		19 717 558	14 755 310
Bankinnskudd, kontanter og lignende			
Bankinnskudd, kontanter o.l.	8	1 276 595	2 279 971
Sum bankinnskudd, kontanter og lignende		1 276 595	2 279 971
Sum omløpsmidler		21 252 850	17 296 031
SUM EIENDELER		26 841 703	21 873 308



Balanse

Beløp i: NOK	Note	2022	2021
BALANSE - EGENKAPITAL OG GJELD			
Egenkapital			
Innskutt egenkapital			
Aksjekapital	4	30 000	223 000
Overkurs	4		75 000
Sum innskutt egenkapital		30 000	298 000
Opptjent egenkapital			
Annen egenkapital	4	1 016 781	10 495 995
Sum opptjent egenkapital		1 016 781	10 495 995
Sum egenkapital		1 046 781	10 793 995
Gjeld			
Langsiktig gjeld			
Utsatt skatt	3		
Annen langsiktig gjeld			
Langsiktig konserngjeld	5		
Sum langsiktig gjeld		0	0
Kortsiktig gjeld			
Leverandørgjeld	5	3 339 621	2 270 336
Betalbar skatt	3	1 111 389	1 141 880
Skyldig offentlige avgifter		4 114 093	3 752 801
Annen kortsiktig gjeld	5	17 229 819	3 914 297
Sum kortsiktig gjeld		25 794 922	11 079 313
Sum gjeld		25 794 922	11 079 313
SUM EGENKAPITAL OG GJELD		26 841 703	21 873 308



Brønnøysundregistrene

ÅRSREGNSKAP FOR REGNSKAPSÅRET 2022 - GENERELL INFORMASJON

Journalnummer: 2023 637132

Enheten

Organisasjonsnummer: 929 081 323
Organisasjonsform: Aksjeselskap
Foretaksnavn: H GRANBO VVS AS
Forretningsadresse: Osloveien 280A
7028 TRONDHEIM

Regnskapsår

Årsregnskapets periode: 01.01.2022 - 31.12.2022

Konsern

Morselskap i konsern: Nei

Regnskapsregler

Regler for små foretak benyttet: Ja
Benyttet ved utarbeidelsen av
årsregnskapet til selskapet: Regnskapslovens alminnelige regler

Årsregnskapet fastsatt av kompetent organ

Bekreftet av representant for selskapet: Ragnar Granbo
Dato for fastsettelse av årsregnskapet: 20.07.2023

Grunnlag for avgivelse

År 2022: Årsregnskap er elektronisk innlevert.
År 2021: Tall er hentet fra elektronisk innlevert årsregnskap fra 2022.

Det er ikke krav til at årsregnskapet m.v. som sendes til Regnskapsregisteret er undertegnet. Kontrollen på at dette er utført ligger hos revisor/enhetens øverste organ. Sikkerheten ivaretas ved at innsender har rolle/rettighet for innsending av årsregnskapet via Altinn, og ved at det bekreftes at årsregnskapet er fastsatt av kompetent organ.

Brønnøysundregistrene, 02.08.2023



Organisasjonsnr: 929 081 323
H GRANBO VVS AS

RESULTATREGNSKAP

Beløp i: NOK	Note	2022	2021
RESULTATREGNSKAP			
Inntekter			
Salgsinntekt		61 960 599	53 160 233
Annen driftsinntekt		435 386	30 000
Sum inntekter		62 395 985	53 190 233
Kostnader			
Varekostnad		19 136 558	18 214 414
Lønnskostnad	1	24 963 008	20 097 401
Avskrivning av driftsmidler og immaterielle eiendeler	2	957 589	427 234
Nedskrivning av varige driftsmidler og immaterielle eiendeler	2		
Annen driftskostnad		12 511 899	9 748 791
Sum kostnader		57 569 054	48 487 839
Driftsresultat		4 826 931	4 702 394
Finansinntekter og finanskostnader			
Annen renteinntekt		9 502	9 722
Annen finansinntekt			381
Sum finansinntekter		9 502	10 103
Annen rentekostnad		3 533	417
Annen finanskostnad		467	
Sum finanskostnader		4 000	417
Netto finans		5 502	9 686
Ordinært resultat før skattekostnad			
skattekostnad		4 832 433	4 712 080
Skattekostnad på resultat	3	1 063 238	1 039 290
Ordinært resultat etter skattekostnad		3 769 195	3 672 790
Årsresultat		3 769 195	3 672 790
Årsresultat etter minoritetsinteresser		3 769 195	3 672 790
Totalresultat		3 769 195	3 672 790
Overføringer og disponeringer			
Avsatt til annen egenkapital	4	3 769 195	3 672 790



Sum overføringer og
disponeringer

3 769 195

3 672 790



Organisasjonsnr: 929 081 323
H GRANBO VVS AS

BALANSE

Beløp i: NOK	Note	2022	2021
BALANSE - EIENDELER			
Anleggsmidler			
Immaterielle eiendeler			
Konsesjoner, patenter o.l.			130 000
Utsatt skattefordel	3	226 932	178 781
Sum immaterielle eiendeler		226 932	308 781
Varige driftsmidler			
Maskiner og anlegg	2	1 606 819	1 277 081
Driftsløsøre, inventar o. a. utstyr	2	2 649 174	1 662 381
Sum varige driftsmidler		4 255 993	2 939 462
Finansielle anleggsmidler			
Investeringer i aksjer og andeler		112 808	112 808
Andre langsiktige fordringer	5	993 120	1 216 226
Sum finansielle anleggsmidler		1 105 928	1 329 034
Sum anleggsmidler		5 588 853	4 577 277
Omløpsmidler			
Varer			
Sum varer	6	258 696	260 750
Fordringer			
Kundefordringer	5	16 615 867	11 276 001
Andre kortsiktige fordringer	5, 7	3 101 692	3 479 309
Sum fordringer		19 717 558	14 755 310
Bankinnskudd, kontanter og lignende			
Bankinnskudd, kontanter o. l.	8	1 276 595	2 279 971
Sum bankinnskudd, kontanter og lignende		1 276 595	2 279 971
Sum omløpsmidler		21 252 850	17 296 031
SUM EIENDELER		26 841 703	21 873 308

BALANSE - EGENKAPITAL OG GJELD

Egenkapital



Innskutt egenkapital			
Aksjekapital	4	30 000	223 000
Overkurs	4		75 000
Sum innskutt egenkapital		30 000	298 000
Opptjent egenkapital			
Annen egenkapital	4	1 016 781	10 495 995
Sum opptjent egenkapital		1 016 781	10 495 995
Sum egenkapital		1 046 781	10 793 995
Gjeld			
Langsiktig gjeld			
Utsatt skatt	3		
Annen langsiktig gjeld			
Langsiktig konserngjeld	5		
Sum langsiktig gjeld		0	0
Kortsiktig gjeld			
Leverandørgjeld	5	3 339 621	2 270 336
Betalbar skatt	3	1 111 389	1 141 880
Skyldig offentlige avgifter		4 114 093	3 752 801
Annen kortsiktig gjeld	5	17 229 819	3 914 297
Sum kortsiktig gjeld		25 794 922	11 079 313
Sum gjeld		25 794 922	11 079 313
SUM EGENKAPITAL OG GJELD		26 841 703	21 873 308



Organisasjonsnr: 929 081 323
H GRANBO VVS AS

NOTEOPPLYSNINGER - SELSKAP - alle poster oppgitt i hele tall

Note

Antall årsverk i regnskapsåret
31.00

Sum Beløp

Balanseført verdi 31.12. Varige driftsmidler Immaterielle eiend.

Konsernregnskap

Morselskapet sitt navn

Forretningskontor for morselskapet

Begrunnelse for at datterselskap er utelatt fra konsolideringen

Samlet beløp - tilknyttet selskap Årets Fjorårets

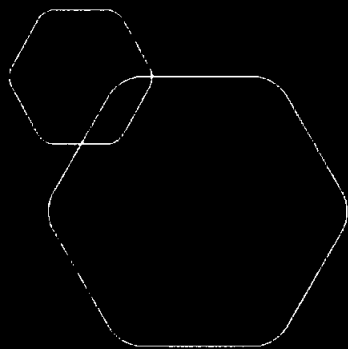
Samlet beløp - foretak i samme konsern Årets Fjorårets

Samlet beløp - foretak i samme konsern Årets Fjorårets

Samlet beløp - felles kontrollert virksomhet Årets Fjorårets

Pantstillelse Beløp

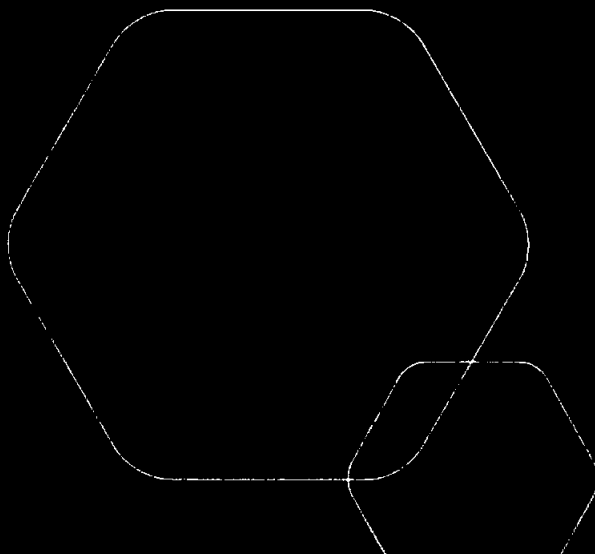
Beholdning av egne aksjer Antall Pålydende Andel av aksjek.



Årsregnskap 2022

H Granbo Vvs AS

Resultatregnskap
Balanse
Noter til regnskapet



Org.nr.: 929 081 323



RESULTATREGNSKAP

H GRANBO VVS AS

DRIFTSINNTEKTER OG DRIFTSKOSTNADER	Note	2022	2021
Salgsinntekt		61 960 599	53 160 233
Annen driftsinntekt		435 386	30 000
Sum driftsinntekter		62 395 985	53 190 233
Varekostnad		19 136 558	18 214 414
Lønnskostnad	1	24 963 008	20 097 401
Avskrivning av driftsmidler og immaterielle eiendeler	2	957 589	427 234
Annen driftskostnad		12 511 899	9 748 791
Sum driftskostnader		57 569 054	48 487 839
Driftsresultat		4 826 931	4 702 394
FINANSINNTEKTER OG FINANSKOSTNADER			
Annen renteinntekt		9 502	9 722
Annen finansinntekt		0	381
Annen rentekostnad		3 533	417
Annen finanskostnad		467	0
Resultat av finansposter		5 502	9 686
Resultat før skattekostnad		4 832 433	4 712 080
Skattekostnad på resultat	3	1 063 238	1 039 290
Årsresultat		3 769 195	3 672 790
OVERFØRINGER			
Avsatt til annen egenkapital	4	3 769 195	3 672 790
Sum overføringer		3 769 195	3 672 790



BALANSE

H GRANBO VVS AS

EIENDELER	Note	2022	2021
ANLEGGSMIDLER			
IMMATERIELLE EIENDELER			
Konsesjoner, patenter o.l.		0	130 000
Utsatt skattefordel	3	226 932	178 781
Sum immaterielle eiendeler		226 932	308 781
VARIGE DRIFTSMIDLER			
Maskiner og anlegg	2	1 606 819	1 277 081
Driftsløsøre, inventar o.a. utstyr	2	2 649 174	1 662 381
Sum varige driftsmidler		4 255 993	2 939 462
FINANSIELLE ANLEGGSMIDLER			
Investeringer i aksjer og andeler		112 808	112 808
Andre langsiktige fordringer	5	993 120	1 216 226
Sum finansielle anleggsmidler		1 105 928	1 329 034
Sum anleggsmidler		5 588 853	4 577 277
OMLØPSMIDLER			
Lager av varer og annen beholdning	6	258 696	260 750
FORDRINGER			
Kundefordringer	5	16 615 867	11 276 001
Andre kortsiktige fordringer	5, 7	3 101 692	3 479 309
Sum fordringer		19 717 558	14 755 310
INVESTERINGER			
Bankinnskudd, kontanter o.l.	8	1 276 595	2 279 971
Sum omløpsmidler		21 252 850	17 296 031
Sum eiendeler		26 841 703	21 873 308

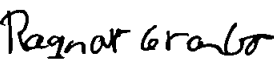
**BALANSE**

H GRANBO VVS AS

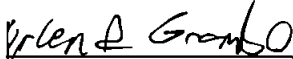
EGENKAPITAL OG GJELD	Note	2022	2021
EGENKAPITAL			
INNSKUTT EGENKAPITAL			
Aksjekapital	4	30 000	223 000
Overkurs	4	0	75 000
Sum innskutt egenkapital		30 000	298 000
OPPTJENT EGENKAPITAL			
Annen egenkapital	4	1 016 781	10 495 995
Sum opptjent egenkapital		1 016 781	10 495 995
Sum egenkapital		1 046 781	10 793 995
GJELD			
AVSETNING FOR FORPLIKTELSER			
ANNEN LANGSIKTIG GJELD			
KORTSIKTIG GJELD			
Leverandørgjeld	5	3 339 621	2 270 336
Betalbar skatt	3	1 111 389	1 141 880
Skyldig offentlige avgifter		4 114 093	3 752 801
Annen kortsiktig gjeld	5	17 229 819	3 914 297
Sum kortsiktig gjeld		25 794 922	11 079 313
Sum gjeld		25 794 922	11 079 313
Sum egenkapital og gjeld		26 841 703	21 873 308

Styret i H Granbo Vvs AS, 20.07.23


Hans Edgar Granbo
styreleder


Ragnar Granbo
styremedlem


Espen Granbo
styremedlem


Erlend Wærøy Granbo
styremedlem


Kay Arne Gunnes Bølestrand
styremedlem



Regnskapsprinsipper

Årsregnskapet er satt opp i samsvar med regnskapsloven og NRS 8 - God regnskapskikk for små foretak.

DRIFTSINNETEKTER

Inntektsføring ved salg av varer skjer på leveringstidspunktet. Tjenester inntektsføres etter hvert som de leveres.

SKATT

Skattekostnaden i resultatregnskapet omfatter både periodens betalbare skatt og endring i utsatt skatt. Utsatt skatt er beregnet med 22 % på grunnlag av de midlertidige forskjeller som eksisterer mellom regnskapsmessige og skattemessige verdier, samt ligningsmessig underskudd til fremføring ved utgangen av regnskapsåret. Skatteøkende og skattereduserende midlertidige forskjeller som reverserer eller kan reverseres i samme periode er utlignet og nettoført.

KLASSIFISERING OG VURDERING AV ANLEGGSMIDLER

Anleggsmidler omfatter eiendeler bestemt til varig eie og bruk. Anleggsmidler er vurdert til anskaffelseskost. Varige driftsmidler balanseføres og avskrives over driftsmidlets økonomiske levetid. Avskrivningsperioden for fast eiendom anskaffet etter 2009 er dekomponert i en del som gjelder råbygget og en del som gjelder faste tekniske installasjoner. Varige driftsmidler nedskrives til gjenvinnbart beløp ved verdifall som forventes ikke å være forbigående. Gjenvinnbart beløp er det høyeste av netto salgsverdi og verdi i bruk. Verdi i bruk er nåverdi av fremtidige kontantstrømmer knyttet til eiendelen. Nedskrivningen reverseres når grunnlaget for nedskrivningen ikke lenger er til stede.

KLASSIFISERING OG VURDERING AV OMLØPSMIDLER

Omløpsmidler og kortsiktig gjeld omfatter normalt poster som forfaller til betaling innen ett år etter balansedagen, samt poster som knytter seg til varekretsløpet. Omløpsmidler vurderes til laveste verdi av anskaffelseskost og virkelig verdi.

VARER

Varer er vurdert til det laveste av anskaffelseskost og netto salgsverdi.

FORDRINGER

Kundefordringer og andre fordringer oppføres til pålydende etter fradrag for avsetning til forventet tap. Avsetning til tap gjøres på grunnlag av en individuell vurdering av de enkelte fordringene.

Note 1 Lønnskostnader og antall årsverk

LØNSKOSTNADER

	2022	2021
Lønninger	20 239 163	15 696 201
Arbeidsgiveravgift	3 009 196	2 422 453
Andre ytelser	1 714 649	1 978 746
Sum	24 963 008	20 097 401

Selskapet har i 2022 sysselsatt 31 årsverk.



Note 2 Anleggsmidler

	Maskiner og anlegg	Driftsløsøre, inventar ol.	Sum
Anskaffelseskost pr. 01.01.22	2 091 979	1 704 966	3 796 945
Tilgang kjøpte driftsmidler	220 480	1 923 640	2 144 120
Anskaffelseskost 31.12.22	2 312 459	3 628 606	5 941 065
Akkumulerte avskrivninger 31.12.22	705 640	979 432	1 685 072
Av- og nedskrivninger pr. 31.12.22	705 640	979 432	1 685 072
Bokført verdi 31.12.22	1 606 819	2 649 174	4 255 993
Årets ordinære avskrivninger	201 100	756 489	957 589
Økonomisk levetid	0-12 år	0-10 år	

Note 3 Skatt

Årets skattekostnad	2022	2021
Resultatført skatt på ordinært resultat:		
Betalbar skatt	1 111 389	1 141 880
Endring i utsatt skattefordel	-48 151	-102 590
Skattekostnad ordinært resultat	1 063 238	1 039 290
Skattepliktig inntekt:		
Resultat før skatt	4 832 433	4 712 080
Permanente forskjeller	467	0
Endring i midlertidige forskjeller	218 868	0
Skattepliktig inntekt	5 051 768	4 712 080
Betalbar skatt i balansen:		
Betalbar skatt på årets resultat	1 111 389	1 141 880
Sum betalbar skatt i balansen	1 111 389	1 141 880

Skatteeffekten av midlertidige forskjeller som har gitt opphav til utsatt skatt og utsatte skattefordeler, spesifisert på typer av midlertidige forskjeller

	2022	2021	Endring
Varige driftsmidler	291 425	336 525	45 100
Tilvirkningskontrakter	0	173 768	173 768
Fordringer	-817 470	-817 470	0
Avsetninger mv	-505 467	-505 467	0
Sum	-1 031 511	-812 644	218 868
Grunnlag for utsatt skattefordel	-1 031 511	-812 644	218 868
Utsatt skattefordel (22 %)	-226 932	-178 782	48 151



Note 4 Egenkapital

	Aksjekapital	Overkurs	Annen Innskutt egenkapital	Annen egenkapital	Sum egenkapital
Pr. 31.12.2021	223 000	75 000	0	10 495 995	10 793 995
Årets resultat				3 769 195	3 769 195
Fusjon	-193 000	-75 000	0	-13 248 409	-13 516 409
Pr 31.12.2022	30 000	0	0	1 016 781	1 046 781

Selskapet har i 2022 vært gjennom en fusjon. Formålet med fusjonen er å etablere en eierstruktur der aksjonærene i det overdragende selskapet, H Granbo VVS AS, eier virksomheten i overdragende selskap via et holdingselskap, og for å tilrettelegge for ytterligere omorganisering. Dette ble gjennomført ved å overføre samtlige eiendeler, rettigheter og forpliktelser fra det overdragende selskapet til det overtakende selskapet Granbo AS ved en konsernfusjon. Vederlaget ble utstedt av overtakende selskaps morselskap, H Granbo Temp AS, som det vederlagsutstedende selskapet.

Vederlaget til aksjonærene i overdragende selskap ble utstedt av overtakende selskaps morselskap, som eier 100 % av aksjene i overtakende selskap. Vederlaget ble utstedt ved at nettoverdiene som overtakende selskap mottok i fusjonen dannet grunnlaget for en fordring til fordel for vederlagsutstedende selskap. Fordringen på overtakende selskap blir benyttet til å gjennomføre en kapitalforhøyelse i vederlagsutstedende selskap, hvor det vederlagsutstedende selskapet utsteder vederlagsaksjer til aksjonærene i overdragende selskap ved økning av pålydende på eksisterende aksjer. Denne kapitalforhøyelsen blir gjennomført i 2023.

Fusjonen er regnskapsført til kontinuitet. Regnskapsføring til kontinuitet innebærer at de balanseførte verdiene av eiendeler, rettigheter og forpliktelser i overdragende selskap videreføres i overtakende selskap, at fusjonsfordringen baseres på de samme verdier, samt at sammensetningen av egenkapitalen i overdragende selskap i størst mulig grad videreføres i vederlagsutstedende selskap.

Selskapet har i kolonne 2021 (i regnskapet) valgt å vise sammenligningstall fra innfusjonert selskap. Dette selskapet ble slettet ved gjennomføring av fusjonen.

Note 5 Mellomværende med selskap i samme konsern m.v.

	Kundefordringer		Andre fordringer	
	2022	2021	2022	2021
Foretak i samme konsern	0	0	1 024 019	1 214 699
Sum	0	0	1 024 019	1 214 699

	Leverandørgjeld		Annen langsiktig gjeld	
	2022	2021	2022	2021
Foretak i samme konsern	0	0	13 319 843	0
Sum	0	0	13 319 843	0



Note 6 Varer

Varelager	2022	2021
Lager av innkjøpte handelsvarer	258 696	260 750
Sum varelager	258 696	260 750

Varelagerverdi for H Granbo Vvs AS pr. 31.12.2022 er kr. 258 696 vurdert til anskaffelseskost.

Note 7 Fordringer

Beløpet inneholder rest på forskudd leasing med kr 1.163.992.

Note 8 Bankinnskudd

Innestående midler på skattetrekkskonto (bundne midler) er på kr. 768 513.



E.K. REVISJON

Til generalforsamlingen i H Granbo VVS AS

Uavhengig revisors beretning

Konklusjon

Vi har revidert årsregnskapet for H Granbo VVS AS som viser et overskudd på kr 3 769 195. Årsregnskapet består av balanse per 31. desember 2022, resultatregnskap for regnskapsåret avsluttet per denne datoen og noter til årsregnskapet, herunder et sammendrag av viktige regnskapsprinsipper.

Etter vår mening

- oppfyller årsregnskapet gjeldende lovkrav, og
- gir årsregnskapet et rettviseende bilde av selskapets finansielle stilling per 31. desember 2022, og av dets resultater for regnskapsåret avsluttet per denne datoen i samsvar med regnskapslovens regler og god regnskapsskikk i Norge.

Grunnlag for konklusjonen

Vi har gjennomført revisjonen i samsvar med International Standards on Auditing (ISA-ene). Våre oppgaver og plikter i henhold til disse standardene er beskrevet nedenfor under *Revisors oppgaver og plikter ved revisjonen av årsregnskapet*. Vi er uavhengige av selskapet i samsvar med kravene i relevante lover og forskrifter i Norge og International Code of Ethics for Professional Accountants (inkludert internasjonale uavhengighetsstandarder) utstedt av International Ethics Standards Board for Accountants (IESBA-reglene), og vi har overholdt våre øvrige etiske forpliktelser i samsvar med disse kravene. Innhentet revisjonsbevis er etter vår vurdering tilstrekkelig og hensiktsmessig som grunnlag for vår konklusjon.

Styrets og daglig leders ansvar for årsregnskapet

Styret og daglig leder (ledelsen) er ansvarlige for å utarbeide årsregnskapet og for at det gir et rettviseende bilde i samsvar med regnskapslovens regler og god regnskapsskikk i Norge. Ledelsen er også ansvarlig for slik internkontroll som den finner nødvendig for å kunne utarbeide et årsregnskap som ikke inneholder vesentlig feilinformasjon, verken som følge av misligheter eller utilsiktede feil.

Ved utarbeidelsen av årsregnskapet må ledelsen ta standpunkt til selskapets evne til fortsatt drift og opplyse om forhold av betydning for fortsatt drift. Forutsetningen om fortsatt drift skal legges til grunn for årsregnskapet så lenge det ikke er sannsynlig at virksomheten vil bli avvirket.

Revisors oppgaver og plikter ved revisjonen av årsregnskapet

Vårt mål er å oppnå betryggende sikkerhet for at årsregnskapet som helhet ikke inneholder vesentlig feilinformasjon, verken som følge av misligheter eller utilsiktede feil, og å avgi en revisjonsberetning som inneholder vår konklusjon. Betryggende sikkerhet er en høy grad av sikkerhet, men ingen garanti for at en revisjon utført i samsvar med ISA-ene, alltid vil avdekke vesentlig feilinformasjon. Feilinformasjon kan oppstå som følge av misligheter eller utilsiktede feil. Feilinformasjon er å anse som vesentlig dersom den enkeltvis eller samlet med rimelighet kan forventes å påvirke de økonomiske beslutningene som brukerne foretar på grunnlag av årsregnskapet.

*E.K. Revisjon AS, Pirsenteret, Havnegata 9, 7010 Trondheim
Org. nr.: 990 455 376 MVA
Statsautoriserte revisorer, medlemmer av Den Norske Revisorforening*



For videre beskrivelse av revisors oppgaver og plikter vises det til:
<https://revisorforeningen.no/revisjonsberetninger>

Trondheim, 20. juli 2023
E.K. Revisjon AS

Ingebrigt Eidsmo
Statsautorisert revisor