



ÅRSREGNSKAPET FOR REGNSKAPSÅRET 2022 - GENERELL INFORMASJON

Enheten

Organisasjonsnummer: 923 070 168
Organisasjonsform: Aksjeselskap
Foretaksnavn: MARISCO HOLDING AS
Forretningsadresse: Nygata 10B
7014 TRONDHEIM

Regnskapsår

Årsregnskapets periode: 01.01.2022 - 31.12.2022

Konsern

Morselskap i konsern: Ja
Konsernregnskap lagt ved: Nei

Regnskapsregler

Regler for små foretak benyttet: Ja
Benyttet ved utarbeidelsen av årsregnskapet til selskapet: Regnskapslovens alminnelige regler

Årsregnskapet fastsatt av kompetent organ

Bekreftet av representant for selskapet: Morten Helgesen
Dato for fastsettelse av årsregnskapet: 02.03.2023

Grunnlag for avgivelse

År 2022: Årsregnskapet er elektronisk innlevert
År 2021: Tall er hentet fra elektronisk innlevert årsregnskap fra 2022

Det er ikke krav til at årsregnskapet m.v. som sendes til Regnskapsregisteret er undertegnet. Kontrollen på at dette er utført ligger hos revisor/enhetens øverste organ. Sikkerheten ivaretas ved at innsender har rolle/rettighet for innsending av årsregnskapet via Altinn, og ved at det bekreftes at årsregnskapet er fastsatt av kompetent organ.

Brønnøysundregistrene, 03.03.2024



Resultatregnskap

Beløp i: NOK	Note	2022	2021
RESULTATREGNSKAP			
Kostnader			
Annen driftskostnad		17 728	17 325
Sum kostnader		17 728	17 325
Driftsresultat		-17 728	-17 325
Finansinntekter og finanskostnader			
Inntekt på investering i datterselskap	2	17 698	15 345
Annen renteinntekt		30	1 980
Sum finansinntekter		17 728	17 325
Netto finans		17 728	17 325
Ordinært resultat før skattekostnad		0	0
Ordinært resultat etter skattekostnad		0	0
Årsresultat		0	0
Overført fra annen egenkapital			



Balanse

Beløp i: NOK	Note	2022	2021
BALANSE - EIENDELER			
Anleggsmidler			
Immaterielle eiendeler			
Finansielle anleggsmidler			
Investering i datterselskap	2, 3	1 062 135	1 062 135
Sum finansielle anleggsmidler		1 062 135	1 062 135
Sum anleggsmidler		1 062 135	1 062 135
Omløpsmidler			
Varer			
Fordringer			
Kundefordringer	4		
Konsernfordringer		17 698	15 345
Sum fordringer		17 698	15 345
Bankinnskudd, kontanter og lignende			
Bankinnskudd, kontanter o.l.		470 533	472 505
Sum bankinnskudd, kontanter og lignende		470 533	472 505
Sum omløpsmidler		488 231	487 850
SUM EIENDELER		1 550 366	1 549 985
BALANSE - EGENKAPITAL OG GJELD			
Egenkapital			
Innskutt egenkapital			
Aksjekapital	5, 6	170 000	170 000
Sum innskutt egenkapital		170 000	170 000
Opptjent egenkapital			
Annen egenkapital	6	1 378 685	1 378 685



Balanse

Beløp i: NOK	Note	2022	2021
Sum opptjent egenkapital		1 378 685	1 378 685
Sum egenkapital		1 548 685	1 548 685
Sum langsiktig gjeld		0	0
Kortsiktig gjeld			
Leverandørgjeld		1 681	1 300
Sum kortsiktig gjeld		1 681	1 300
Sum gjeld		1 681	1 300
SUM EGENKAPITAL OG GJELD		1 550 366	1 549 985



Brønnøysundregistrene

ÅRSREGNSKAP FOR REGNSKAPSÅRET 2022 - GENERELL INFORMASJON

Journalnummer: 2023 317514

Enheten

Organisasjonsnummer: 923 070 168
Organisasjonsform: Aksjeselskap
Foretaksnavn: MARISCO HOLDING AS
Forretningsadresse: Nygata 10B
7014 TRONDHEIM

Regnskapsår

Årsregnskapets periode: 01.01.2022 - 31.12.2022

Konsern

Morselskap i konsern: Ja
Konsernregnskap lagt ved: Nei

Regnskapsregler

Regler for små foretak benyttet: Ja
Benyttet ved utarbeidelsen av
årsregnskapet til selskapet: Regnskapslovens alminnelige regler

Årsregnskapet fastsatt av kompetent organ

Bekreftet av representant for selskapet: Morten Helgesen
Dato for fastsettelse av årsregnskapet: 02.03.2023

Revisjon

Selskapet har besluttet at årsregnskapet
ikke skal revideres: Ja
Årsregnskapet er utarbeidet av ekstern
autorisert regnskapsfører: Ja
Ekstern autorisert regnskapsfører har i
løpet av regnskapsåret bistått ved den
løpende regnskapsføringen eller utført
andre tjenester for selskapet enn å
utarbeide årsregnskapet: Ja

Grunnlag for avgivelse

År 2022: Årsregnskap er elektronisk innlevert.
År 2021: Tall er hentet fra elektronisk innlevert årsregnskap fra 2022.

Det er ikke krav til at årsregnskapet m.v. som sendes til Regnskapsregisteret er undertegnet. Kontrollen på at dette er utført ligger hos revisor/enhetens øverste organ. Sikkerheten ivaretas ved at innsender har rolle/rettighet for innsending av årsregnskapet via Altinn, og ved at det bekreftes at årsregnskapet er fastsatt av kompetent organ.

Brønnøysundregistrene, 06.03.2023

Brønnøysundregistrene
Postadresse: Postboks 900, 8910 Brønnøysund
Telefon: 75 00 75 00
E-post: firmapost@brreg.no Internett: www.brreg.no
Organisasjonsnummer: 974 760 673



Organisasjonsnr: 923 070 168
MARISCO HOLDING AS

RESULTATREGNSKAP

Beløp i: NOK	Note	2022	2021
RESULTATREGNSKAP			
Kostnader			
Annen driftskostnad		17 728	17 325
Sum kostnader		17 728	17 325
Driftsresultat		-17 728	-17 325
Finansinntekter og finanskostnader			
Inntekt på investering i datterselskap	2	17 698	15 345
Annen renteinntekt		30	1 980
Sum finansinntekter		17 728	17 325
Netto finans		17 728	17 325
Ordinært resultat før skattekostnad		0	0
Ordinært resultat etter skattekostnad		0	0
Årsresultat		0	0
Overført fra annen egenkapital			



Organisasjonsnr: 923 070 168
MARISCO HOLDING AS

BALANSE

Beløp i: NOK	Note	2022	2021
BALANSE - EIENDELER			
Anleggsmidler			
Immaterielle eiendeler			
Finansielle anleggsmidler			
Investering i datterselskap 2, 3		1 062 135	1 062 135
Sum finansielle anleggsmidler		1 062 135	1 062 135
Sum anleggsmidler		1 062 135	1 062 135
Omløpsmidler			
Varer			
Fordringer			
Kundefordringer	4		
Konsernfordringer		17 698	15 345
Sum fordringer		17 698	15 345
Bankinnskudd, kontanter og lignende			
Bankinnskudd, kontanter o. l.		470 533	472 505
Sum bankinnskudd, kontanter og lignende		470 533	472 505
Sum omløpsmidler		488 231	487 850
SUM EIENDELER		1 550 366	1 549 985
BALANSE - EGENKAPITAL OG GJELD			
Egenkapital			
Innskutt egenkapital			
Aksjekapital	5, 6	170 000	170 000
Sum innskutt egenkapital		170 000	170 000
Opptjent egenkapital			
Annen egenkapital	6	1 378 685	1 378 685
Sum opptjent egenkapital		1 378 685	1 378 685
Sum egenkapital		1 548 685	1 548 685
Sum langsiktig gjeld		0	0
Kortsiktig gjeld			
Leverandørgjeld		1 681	1 300



Sum kortsiktig gjeld	1 681	1 300
Sum gjeld	1 681	1 300
SUM EGENKAPITAL OG GJELD	1 550 366	1 549 985



Organisasjonsnr: 923 070 168
MARISCO HOLDING AS

NOTEOPPLYSNINGER - SELSKAP - alle poster oppgitt i hele tall

Note

1

Antall årsverk i regnskapsåret
0.00

Sum Beløp

Balanseført verdi 31.12. Varige driftsmidler Immaterielle eiend.

Konsernregnskap

Morselskapet sitt navn

Forretningskontor for morselskapet

Begrunnelse for at datterselskap er utelatt fra konsolideringen

Samlet beløp - tilknyttet selskap Årets Fjorårets

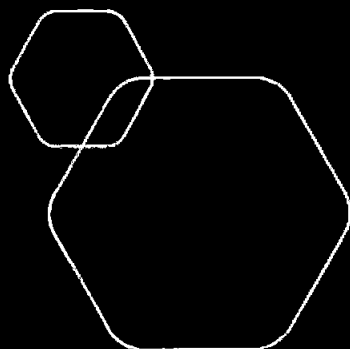
Samlet beløp - foretak i samme konsern Årets Fjorårets

Samlet beløp - foretak i samme konsern Årets Fjorårets

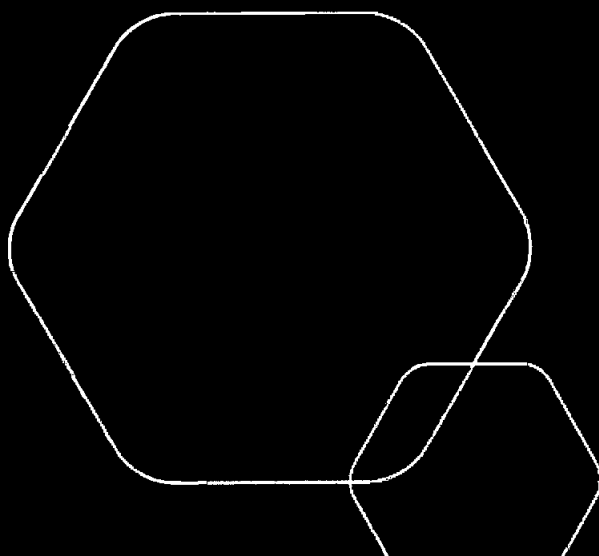
Samlet beløp - felles kontrollert virksomhet Årets Fjorårets

Pantstillelse Beløp

Beholdning av egne aksjer Antall Pålydende Andel av aksjek.



Årsregnskap 2022
Marisco Holding AS



Org.nr.: 923 070 168



RESULTATREGNSKAP

MARISCO HOLDING AS

DRIFTSINNEKTER OG DRIFTSKOSTNADER	Note	2022	2021
Annen driftskostnad		17 728	17 325
Sum driftskostnader		17 728	17 325
Driftsresultat		-17 728	-17 325
FINANSINNEKTER OG FINANSKOSTNADER			
Inntekt på investering i datterselskap	2	17 698	15 345
Annen renteinntekt		30	1 980
Resultat av finansposter		17 728	17 325

OVERFØRINGER



BALANSE

MARISCO HOLDING AS

EIENDELER	Note	2022	2021
ANLEGGSMIDLER			
FINANSIELLE ANLEGGSMIDLER			
Investeringer i datterselskap	2, 3	1 062 135	1 062 135
Sum finansielle anleggsmidler		1 062 135	1 062 135
Sum anleggsmidler		1 062 135	1 062 135
OMLØPSMIDLER			
FORDRINGER			
Konsernfordringer		17 698	15 345
Sum fordringer		17 698	15 345
Bankinnskudd, kontanter o.l.		470 533	472 505
Sum omløpsmidler		488 231	487 850
Sum eiendeler		1 550 366	1 549 985





BALANSE

MARISCO HOLDING AS

EGENKAPITAL OG GJELD	Note	2022	2021
EGENKAPITAL			
INNSKUTT EGENKAPITAL			
Aksjekapital	5, 6	170 000	170 000
Sum innskutt egenkapital		170 000	170 000
OPPTJENT EGENKAPITAL			
Annen egenkapital	6	1 378 685	1 378 685
Sum opptjent egenkapital		1 378 685	1 378 685
Sum egenkapital		1 548 685	1 548 685
GJELD			
ANNEN LANGSIKTIG GJELD			
KORTSIKTIG GJELD			
Leverandørgjeld		1 681	1 300
Sum kortsiktig gjeld		1 681	1 300
Sum gjeld		1 681	1 300
Sum egenkapital og gjeld		1 550 366	1 549 985

Trondheim, 02.03.2023
Styret i Marisco Holding AS


Morten Helgesen
Styreleder


Bente Margrethe Sannes
Styremedlem



Regnskapsprinsipper

Årsregnskapet er satt opp i samsvar med regnskapsloven og NRS 8 - God regnskapsskikk for små foretak.

SKATT

Skattekostnaden i resultatregnskapet omfatter både periodens betalbare skatt og endring i utsatt skatt. Utsatt skatt er beregnet med 22 % på grunnlag av de midlertidige forskjeller som eksisterer mellom regnskapsmessige og skattemessige verdier, samt ligningsmessig underskudd til fremføring ved utgangen av regnskapsåret. Skatteøkende og skattereduserende midlertidige forskjeller som reverserer eller kan reverseres i samme periode er utlignet og nettoført.

KLASSIFISERING OG VURDERING AV OMLØPSMIDLER

Omløpsmidler og kortsiktig gjeld omfatter normalt poster som forfaller til betaling innen ett år etter balansedagen, samt poster som knytter seg til varekretsløpet. Omløpsmidler vurderes til laveste verdi av anskaffelseskost og virkelig verdi.

AKSJER I DATTERSELSKAP

Datterselskap vurderes etter kostmetoden i selskapsregnskapet. Investeringen er vurdert til anskaffelseskost for aksjene med mindre nedskrivning har vært nødvendig. Det er foretatt nedskrivning til virkelig verdi når verdifall skyldes årsaker som ikke kan forventes å være forbigående og det må anses nødvendig etter god regnskapsskikk. Nedskrivninger er reversert når grunnlaget for nedskrivning ikke lenger er til stede.

Utbytte, konsernbidrag og andre utdelinger fra datterselskap er inntektsført samme år som det er avsatt i givers regnskap. Overstiger utbytte / konsernbidraget andelen av opptjent resultat etter anskaffelsestidspunktet, representerer den overskytende del tilbakebetaling av investert kapital, og utdelingene er fratrukket investeringens verdi i balansen til morselskapet.

FORDRINGER

Kundefordringer og andre fordringer oppføres til pålydende etter fradrag for avsetning til forventet tap. Avsetning til tap gjøres på grunnlag av en individuell vurdering av de enkelte fordringene.



Note 1 Skatt

Årets skattekostnad	2022	2021
Resultatført skatt på ordinært resultat:		
Betalbar skatt	0	0
Endring i utsatt skattefordel	0	0
Skattekostnad ordinært resultat	0	0
Skattepliktig inntekt:		
Resultat før skatt	0	0
Permanente forskjeller	0	0
Skattepliktig inntekt	0	0
Betalbar skatt i balansen:		
Betalbar skatt på årets resultat	-3 894	-3 376
Betalbar skatt på mottatt konsernbidrag	3 894	3 376
Sum betalbar skatt i balansen	0	0

Skatteeffekten av midlertidige forskjeller som har gitt opphav til utsatt skatt og utsatte skattefordeler, spesifisert på typer av midlertidige forskjeller

	2022	2021	Endring
Utsatt skatt (22 %)	0	0	0

Note 2 Transaksjoner med nærstående parter

Nærstående part	Tilknytning	Eierandel
Marisco Eiendom AS	Datterselskap	100 %

Følgende interne transaksjoner har funnet sted i 2022:

	Beløp
Mottatt konsernbidrag	17 698

Balansen inkluderer følgende beløp som følge av transaksjoner med tilknyttede selskap:

	2022	2021
Kundefordringer	0	0
Leverandørgjeld	0	0
Fordring konsernbidrag	17 698	15 345
Sum	17 698	15 345



Note 3 Datterselskap, TS og FKV

	Kontor- kommune	Eier- andel	Stemme- andel	Anskaffelses kost	Andel egenkapital	Andel resultat
DS/FKV/TS						
Marisco Eiendom AS	Trondheim	100,0%	100,0%	50 000	1 207 702	83 313
Sum				50 000	1 207 702	83 313

Note 4 Fordringer

Kundefordringer er vurdert med henhold til tap.

Note 5 Aksjonærer

AKSJEKAPITALEN I MARISCO HOLDING AS PR. 31.12 BESTÅR AV:

	Antall	Pålydende	Bokført
Ordinære aksjer	100	1 700,0	170 000
Sum	100		170 000

EIERSTRUKTUR

De største aksjonærene i % pr. 31.12 var:

	Ordinære	Eierandel	Stemmeandel
Bente Margrethe Sannes	50	50,0	50,0
Morten Helgesen	50	50,0	50,0
Totalt antall aksjer	100	100,0	100,0

AKSJER OG OPSJONER EIET AV MEDLEMMER I STYRET OG DAGLIG LEDER:

Navn	Verv	Ordinære
Morten Helgesen	Styreleder	50
Bente Margrethe Sannes	Styremedlem	50
Totalt antall aksjer		100

Note 6 Egenkapital

	Aksjekapital	Annen innskutt ek	Udekket tap	Annen egenkapital	Sum egenkapital
Pr 01.01.2022	170 000	0	0	1 378 685	1 548 685
Årets resultat			0	0	0
Pr 31.12.2022	170 000	0	0	1 378 685	1 548 685