



ÅRSREGNSKAPET FOR REGNSKAPSÅRET 2015 - GENERELL INFORMASJON

Enheten

Organisasjonsnummer:	894 871 342
Organisasjonsform:	Aksjeselskap
Foretaksnavn:	TONSTAD HOLDING AS
Forretningsadresse:	Storebakkmyr 2 4440 TONSTAD

Regnskapsår

Årsregnskapets periode:	01.01.2015 - 31.12.2015
-------------------------	-------------------------

Konsern

Morselskap i konsern:	Ja
Konsernregnskap lagt ved:	Nei

Regnskapsregler

Regler for små foretak benyttet:	Ja
Benyttet ved utarbeidelsen av årsregnskapet til selskapet:	Regnskapslovens alminnelige regler

Årsregnskapet fastsatt av kompetent organ

Bekreftet av representant for selskapet:	Karstein Sie
Dato for fastsettelse av årsregnskapet:	11.05.2016

Grunnlag for avgivelse

År 2015: Årsregnskapet er elektronisk innlevert
År 2014: Tall er hentet fra elektronisk innlevert årsregnskap fra 2015

Det er ikke krav til at årsregnskapet m.v. som sendes til Regnskapsregisteret er undertegnet. Kontrollen på at dette er utført ligger hos revisor/enhetens øverste organ. Sikkerheten ivaretas ved at innsender har rolle/rettighet for innsending av årsregnskapet via Altinn, og ved at det bekreftes at årsregnskapet er fastsatt av kompetent organ.

Brønnøysundregistrene, 20.11.2020



Resultatregnskap

Beløp i: NOK	Note	2015	2014
RESULTATREGNSKAP			
Kostnader			
Lønnskostnad	2		
Avskrivning av driftsmidler og immaterielle eiendeler	5		
Annen driftskostnad	2	162 686	112 490
Sum kostnader		162 686	112 490
Driftsresultat		-162 686	-112 490
Finansinntekter og finanskostnader			
Renteinntekt fra foretak i samme konsern		816 279	753 414
Sum finansinntekter		816 279	753 414
Annen rentekostnad	6, 8	1 170 678	792 803
Annen finanskostnad	5	2 265 213	8 419
Sum finanskostnader		3 435 891	801 222
Netto finans		-2 619 611	-47 808
Ordinært resultat før skattekostnad		-2 782 297	-160 298
Skattekostnad på ordinært resultat	7		
Ordinært resultat etter skattekostnad		-2 782 297	-160 298
Årsresultat		-2 782 297	-160 298
Årsresultat etter minoritetsinteresser		-2 782 297	-160 298
Totalresultat		-2 782 297	-160 298
Overføringer og disponeringer			
Udekket tap	4	-2 782 297	-160 298
Sum overføringer og disponeringer		-2 782 297	-160 298



Balanse

Beløp i: NOK	Note	2015	2014
BALANSE - EIENDELER			
Anleggsmidler			
Immaterielle eiendeler			
Konsesjoner, patenter o.l.	5		
Finansielle anleggsmidler			
Investering i datterselskap	5, 9	37 608 732	6 240 000
Lån til foretak i samme konsern	6	8 923 918	33 655 155
Sum finansielle anleggsmidler		46 532 650	39 895 155
Sum anleggsmidler		46 532 650	39 895 155
Omløpsmidler			
Varer			
Fordringer			
Kundefordringer	9	8 095	8 095
Konsernfordringer	6	4 057 515	3 487 250
Sum fordringer		4 065 610	3 495 345
Sum omløpsmidler		4 065 610	3 495 345
SUM EIENDELER		50 598 259	43 390 500
BALANSE - EGENKAPITAL OG GJELD			
Egenkapital			
Innskutt egenkapital			
Aksjekapital	3, 4	3 100 000	3 100 000
Overkurs	4	3 000 000	3 000 000
Sum innskutt egenkapital		6 100 000	6 100 000
Opptjent egenkapital			
Udekket tap	4	3 853 099	1 070 802
Sum opptjent egenkapital		-3 853 099	-1 070 802



Balanse

Beløp i: NOK	Note	2015	2014
Sum egenkapital		2 246 901	5 029 198
Gjeld			
Langsiktig gjeld			
Annen langsiktig gjeld			
Ansvarlig lånekapital	6	33 127 926	30 131 435
Øvrig langsiktig gjeld	8, 9	9 142 330	5 000 000
Sum annen langsiktig gjeld		42 270 256	35 131 435
Sum langsiktig gjeld		42 270 256	35 131 435
Kortsiktig gjeld			
Gjeld til kredittinstitusjoner	9, 10	6 057 289	3 229 867
Leverandørgjeld		20 516	
Annen kortsiktig gjeld		3 297	
Sum kortsiktig gjeld		6 081 102	3 229 867
Sum gjeld		48 351 358	38 361 302
SUM EGENKAPITAL OG GJELD		50 598 259	43 390 500



Årsregnskap

Tonstad Holding AS

2015



Tonstad Holding AS

Resultatregnskap

NOTE	DRIFTSINNEKTER OG DRIFTSKOSTNADER	2015	2014
2	Annen driftskostnad	162 686	112 490
	Sum driftskostnader	162 686	112 490
	Driftsresultat	-162 686	-112 490
	FINANSINNEKTER OG FINANSKOSTNADER		
	Renteinntekt fra foretak i samme konsern	816 279	753 414
6, 8	Annen rentekostnad	1 170 678	792 803
5	Annen finanskostnad	2 265 213	8 419
	Resultat av finansposter	-2 619 611	-47 808
	Ordinært resultat før skattekostnad	-2 782 297	-160 298
7	Skattekostnad på ordinært resultat	0	0
	Ordinært resultat	-2 782 297	-160 298
	ÅRSRESULTAT	-2 782 297	-160 298
	OVERFØRINGER		
4	Overført til udekket tap	2 782 297	160 298
	Sum overføringer	-2 782 297	-160 298



Tonstad Holding AS

Balanse pr 31.12


NOTE	EIENDELER	2015	2014
	Anleggsmidler		
	Finansielle anleggsmidler		
5, 9	Investeringer i datterselskap	37 608 732	6 240 000
6	Lån til foretak i samme konsern	8 923 918	33 655 155
	Sum finansielle anleggsmidler	46 532 650	39 895 155
	Sum anleggsmidler	46 532 650	39 895 155
	Omløpsmidler		
	Fordringer		
9	Kundefordringer	8 095	8 095
6	Andre kortsiktige fordringer på foretak i samme konsern	4 057 515	3 487 250
	Sum fordringer	4 065 610	3 495 345
	Sum omløpsmidler	4 065 610	3 495 345
	SUM EIENDELER	50 598 259	43 390 500




Tonstad Holding AS


Balanse pr 31.12


NOTE	EGENKAPITAL OG GJELD	2015	2014
	Innskutt egenkapital		
3, 4	Aksjekapital	3 100 000	3 100 000
4	Overkurs	3 000 000	3 000 000
	Sum innskutt egenkapital	6 100 000	6 100 000
	Opptjent egenkapital		
4	Udekket tap	-3 853 099	-1 070 802
	Sum opptjent egenkapital	-3 853 099	-1 070 802
	Sum egenkapital	2 246 901	5 029 198
	Gjeld		
	Annen langsiktig gjeld		
8, 9	Øvrig langsiktig gjeld	9 142 330	5 000 000
6	Ansvarlig lånekapital	33 127 926	30 131 435
	Sum annen langsiktig gjeld	42 270 256	35 131 435
	Kortsiktig gjeld		
9, 10	Gjeld til kredittinstitusjoner	6 057 289	3 229 867
	Leverandørgjeld	20 516	0
	Annen kortsiktig gjeld	3 297	0
	Sum kortsiktig gjeld	6 081 102	3 229 867
	Sum gjeld	48 351 358	38 361 302
	SUM EGENKAPITAL OG GJELD	50 598 259	43 390 500



Per Olav Haugthorn
styremedlem


Rasmus Norbø
styremedlem

17.05.2016
Styret i Tonstad Holding AS


Asbjell Tonstad
styremedlem


Karstein Sie
styreleder


Oddvar Fattnes
styremedlem



Tonstad Holding AS

Noter til regnskapet 2015

Note 1 Regnskapsprinsipper

Årsregnskapet er satt opp i samsvar med regnskapsloven av 1998 og god regnskapsskikk for små foretak i Norge.

Hovedregel for vurdering og klassifisering av eiendeler og gjeld

Eiendeler bestemt til varig eie eller bruk er klassifisert som anleggsmidler. Andre eiendeler er klassifisert som omløpsmidler. Fordringer som skal tilbakebetales innen et år er klassifisert som omløpsmidler. Ved klassifisering av kortsiktig og langsiktig gjeld er tilsvarende kriterier lagt til grunn.

Omløpsmidler vurderes til laveste av anskaffelseskost og virkelig verdi.

Anleggsmidler vurderes til anskaffelseskost, men nedskrives til gjenvinnbart beløp dersom dette er lavere enn bokført verdi, og verdifallet forventes ikke å være forbigående. Anleggsmidler med begrenset økonomisk levetid avskrives planmessig.

Aksjer i datterselskap

Investeringer i datterselskaper vurderes etter kostmetoden. Investeringene blir nedskrevet til virkelig verdi dersom verdifallet ikke er forbigående og det må anses nødvendig etter god regnskapsskikk. Mottatt utbytte og konsernbidrag fra datterselskapene er inntektsført som annen finansinntekt.

Fordringer

Kundefordringer og andre fordringer er oppført til pålydende etter fradrag for avsetning til forventet tap. Avsetning til tap gjøres på grunnlag av en individuell vurdering av de enkelte fordringer.

Bankinnskudd, kontanter og lignende

Bankinnskudd, kontanter ol. inkluderer kontanter, bankinnskudd og andre betalingsmidler med forfallsdato som er kortere enn tre måneder fra anskaffelse.

Kostnader

Kostnader regnskapsføres som hovedregel i samme periode som tilhørende inntekt. I de tilfeller det ikke er en klar sammenheng mellom utgifter og inntekter fastsettes fordelingen etter skjønnsmessige kriterier. Øvrige unntak fra sammenstillingsprinsippet er angitt der det er aktuelt.

Skatter

Skattekostnaden sammenstilles med regnskapsmessig resultat før skatt. Skatt knyttet til egenkapitaltransaksjoner, for eksempel konsernbidrag, føres mot egenkapitalen.

Skattekostnaden består av betalbar skatt (skatt på årets direkte skattepliktige inntekt) og endring i netto utsatt skatt. Skattekostnaden fordeles på ordinært resultat og virkning av prinsippendring og korrigering av feil i henhold til skattegrunnlaget. Utsatt skatt og utsatt skattefordel er presentert netto i balansen. I tråd med god regnskapsskikk for små foretak balanseføres ikke utsatt skattefordel.



Note 2 Lønnskostnader, antall ansatte, godtgjørelser, lån til ansatte mm

Selskapet har ingen ansatte.

Foretaket er ikke pliktig til å ha tjenstepensjonsordning etter lov om obligatorisk tjenstepensjon, og har derfor ikke opprettet pensjonsordning som tilfredsstiller kravene i denne loven.

Det er ikke gitt lån eller stilt sikkerhet til fordel for aksjeeiere, medlemmer av styret, daglig leder eller noen av deres nærstående.

Revisor

Kostnadsført revisjonshonorar til Deloitte AS utgjør i 2015 kr 25.750 ekskl. MVA.

Godtgjørelse for andre tjenester utgjør kr 89.135 ekskl. MVA.

Note 3 Aksjekapital og aksjonærinformasjon

Aksjekapitalen i selskapet pr 31.12.15 består av følgende aksjeklasser:

	Antall	Pålydende verdi	Bokført verdi
Ordinære aksjer	3 100 000	1	3 100 000

Eierstruktur

Selskapets eiere pr 31.12.15 var:

	Ordinære aksjer	Eierandel	Stemmeandel
AT Holding AS	516 670	16,67 %	16,67 %
Siv. Ing. Per Olav Haugom AS	516 666	16,67 %	16,67 %
Sicom AS	516 666	16,67 %	16,67 %
Sverre Bakken	258 333	8,33 %	8,33 %
Brødrene Nordbø AS	516 666	16,67 %	16,67 %
Fattnes Holding AS	516 666	16,67 %	16,67 %
Habu Holding AS	258 333	8,33 %	8,33 %
Sum	3 100 000	100 %	100 %

Aksjer i selskapet eiet av medlemmer i styret

Navn	Verv	Antall aksjer	Eierandel i %
Aksjell Tonstad gjennom AT Holding AS	Styremedlem	516 670	16,67 %
Per Olav Haugom gjennom Siv.Ing Per Olav Haugom AS	Styremedlem	516 666	16,67 %
Karstein Sie gjennom Sicom AS	Styreleder	516 666	16,67 %
Oddvar Fettnes gjennom Fettnes Holding AS	Styremedlem	516 666	16,67 %
Rasmus Nordbø gjennom Brødrene Nordbø AS	Styremedlem	516 666	16,67 %
Totalt representert		2 583 334	83,33 %



Note 4 Egenkapital

	Aksje-kapital	Overkurs	Udekket tap	Sum egenkapital
Egenkapital 01.01.15	3 100 000	3 000 000	-1 070 802	5 029 198
<i>Årets endring i egenkapital:</i>				
Årets resultat			-2 782 297	-2 782 297
Egenkapital 31.12.15	3 100 000	3 000 000	-3 853 099	2 246 901

Note 5 Datterselskap

Firma	Bokført verdi	Ansk.- tidspunkt	Forretnings- kontor	Stemme- andel	Eier- andel
Norhard AS	31 702 250	18.11.2009	Tonstad	100 %	100 %
Norhard Geo AS	-	22.08.2013	Tonstad	100 %	100 %
Norhard Oil & Gas AS	-	25.08.2011	Tonstad	100 %	100 %
Norhard Assets AS	120 000	25.08.2011	Tonstad	100 %	100 %
Tonstad Eiendom AS	5 786 482	27.02.2015	Tonstad	100 %	100 %
Sum	37 608 732				

Det er ikke utarbeidet konsernregnskap etter unntaksreglene for små foretak, ref. regnskapsloven § 3-2, 3.ledd.

Firma	Egenkapital i følge siste årsregnskap	Årsresultat i følge siste årsregnskap
Norhard AS	13 250 393	1 435 084
Norhard Geo AS	-297 209	-83 330
Norhard Oil & Gas AS	-417 207	-176 112
Norhard Assets AS	6 512	-34 593
Tonstad Eiendom AS	917 494	-91 993

Tonstad Holding AS har i 2015 nedskrevet bokført verdi av investering i datterselskapene Norhard Oil & Gas AS og Norhard Geo AS med hhv. kr. 120.000 og kr. 2.000.000.



Note 6 Mellomværende med selskap i samme konsern m.v.

	Kortsiktige fordringer		Langsiktige fordringer	
	2015	2014	2015	2014
Fordring på Norhard AS	3 567 108	3 487 250	8 385 169	33 206 105
Fordring på Norhard Geo AS	-	-	292 762	286 350
Fordring på Norhard Oil & Gas AS	-	-	245 987	102 700
Fordring på Norhard Assets AS	10 887	-	-	60 000
Fordring på Tonstad Eiendom AS	479 519	-	-	-
Sum	4 057 515	3 487 250	8 923 918	33 655 155

	Langsiktig gjeld	
	2015	2014
Gjeld til Siv. Ing Per Olav Haugom	1 451 990	1 043 709
Gjeld til AT Holding AS	1 486 189	1 077 142
Gjeld til S. Bakken	3 765 894	3 493 674
Gjeld til Fattnes Holding AS	7 549 419	7 004 584
Gjeld til Sicom AS	7 548 017	7 003 213
Gjeld til Br. Nordbø AS	7 551 284	7 006 407
Gjeld til Habu Holding AS	3 775 133	3 502 706
Sum	33 127 926	30 131 435

Overnevnte gjeldsposter er ansvarlige lån ytet fra aksjonærene i selskapet til selskapet. Lånene står som sådan tilbake for annen gjeld og forpliktelser selskapet har. Lånene renteberegnes med en rente tilsvarende 3 mnd NIBOR (Norwegian Interbank Offered Rate) + 1 %. Påløpte renter tillegges hovedstol hvert år per 31.12.

Lånet er i sin helhet lånt videre til det heleide datterselskapet Norhard AS.

I den grad, utstrekning og på de vilkår styrene og generalforsamlingene i Tonstad Holding AS og/eller Norhard AS måtte bestemme, har kredittgiver rett til å konvertere lånet til aksjekapital. I 2015 har kr. 27.702.250 av det langsiktige lånet fra Tonstad Holding AS til Norhard AS blitt konvertert til egenkapital i Norhard AS.



Note 7 Skattekostnad

Årets skattekostnad fremkommer slik:	2015	2014
Betalbar skatt	-	-
Endring i utsatt skatt	-34 689	-
Virkning av endring i skatteregler	34 689	-
Skattekostnad	-	-

Betalbar skatt i balansen fremkommer som følger:	2015	2014
Årets betalbare skattekostnad	-	-
For lite/mye avsatt skatt tidligere år	-	-
Betalbar skatt i balansen	-	-

Avstemming fra nominell til faktisk skattesats:	2015	2014
Arsresultat før skatt	-2 782 297	-160 298
Forventet inntektsskatt etter nominell skattesats (27%)	-751 220	-43 280
Skatteeffekten av følgende poster:		
Nedskrivning av anleggsaksjer innenfor fritaksmodellen	572 400	-
Endring i nedvurdering av utsatt skattefordel	144 131	43 280
Virkning av endringer i skatteregler og -satser	34 689	-
Skattekostnad	-0	-0
Effektiv skattesats	0 %	0 %

Spesifikasjon av skatteeffekten av midlertidige forskjeller og underskudd til framføring:

	2015		2014	
	Fordel	Forpliktelse	Fordel	Forpliktelse
Underskudd til framføring	433 609	-	289 478	-
Sum	433 609	-	289 478	-
Ikke balanseført utsatt skattefordel	433 609	-	289 478	-
Netto utsatt fordel/forpl. i balansen	-	-	-	-



Note 8 Øvrig langsiktig gjeld

	2 015	2014
Gjeld til kredittinstitusjoner	4 142 330	-
Gjeld til Sirdalvekst KF	5 000 000	5 000 000
Sum øvrig langsiktig gjeld	9 142 330	5 000 000

Lånet fra SR-Bank har en nedbetalingstid på 15 år. Av lånet forfaller kr 2.680.310 etter 5 år. Gjennomsnittlig rente på lånet har vært 4,15 %.

Lånet fra Sirdalvekst KF er rente- og avdragsfritt fram til 30.06.2016. Av lånet forfaller kr 3.416.635 etter 5 år.

Note 9 Pant

Følgende eiendeler er stilt som sikkerhet for trekk iht. kredittavtale og langsiktig lån inngått mellom Tonstad Holding AS og selskapets bankforbindelse:

	Panteeier	Bokført verdi	Pålydende pant
Varige driftsmidler	Norhard AS	22 816 716	19 000 000
Kundefordringer	Norhard AS	750 655	8 000 000
Kundefordringer	Tonstad Holding AS	8 095	8 000 000
Aksjer	Tonstad Holding AS	5 786 482	4 400 000
Fast eiendom	Tonstad Eiendom AS	3 103 157	4 400 000

Kredittavtalen har en total låneramme på kr. 8.000.000. Denne består av en kredittamme og en garantiramme. Pr. 31.12.2015 er det i Tonstad Holding AS trukket kr. 6.057.289 på kreditten. I tillegg er det stilt garanti for kr. 1.792.830, jfr. note 10.

Det langsiktige banklånet har en saldo pr 31.12.2015 på kr 4.142.330.

Note 10 Garanti

Selskapets datterselskap Norhard AS har pr. 31.12.2015 iht. avtaler stilt total garanti overfor kunder på kr. 1.792.830. Garantert beløp dekkes av kredittavtale inngått mellom Tonstad Holding AS og selskapets bankforbindelse, jfr. note 9.

Norhard AS og Tonstad Eiendom AS har kausjonistansvar for tilsammen kr 23.400.000 på lånet mellom SR-Bank og Tonstad Holding AS.



Tonstad Holding AS

Årsberetning 2015

Virksomhetens art og hvor den drives

Selskapets formål er investerings og forretningsutviklingsvirksomhet knyttet til utvikling og drift av utstyr for boring. Selskapet har kontorer i Sirdal kommune.

Rettvisende oversikt over utvikling i resultat og stilling

	2015
Driftsinntekter	0
Driftsresultat	-162 686
Årsresultat	-2 782 297
	31.12.2015
Balansesum	50 598 259
Egenkapital	2 246 901
Egenkapitalprosent	4

Selskapet kjøpte i 2015 alle aksjene i Tonstad Eiendom AS. Etter oppkjøp er det i løpet av 2015 også investert vesentlig i opprustning og tilrettelegging av eiendom og bygningsmasse tilhørende Tonstad Eiendom AS slik at denne nå er godt egnet for drift av søsterselskapet Norhard AS sin virksomhet. Det er inngått leieavtale med Norhard AS og Sirdal Kommune samt andre mindre leietakere slik at hele eiendomsmassen nå er i bruk.

Årsregnskapet gir en rettvisende oversikt over utviklingen i foretaket, for resultatet i regnskapsåret og stillingen ved regnskapsårets slutt.

Arbeidsmiljø og likestilling

Selskapet har ikke hatt noen ansatte i 2015, men selskapet har allikevel et høyt aktivitetsnivå gjennom innsats fra eierne mot aktiv virksomhet i datterselskapet Norhard AS. Styret består kun av menn. Styret er bevisst på de samfunnsmessige forventningene om tiltak for å fremme likestilling i virksomheten.

Forsknings- og utviklingsaktiviteter

Selskapets aktive virksomhet utføres gjennom virksomheten i datterselskapet Norhard AS.

I løpet av 2015 har virksomheten investert vesentlige midler i oppgraderinger på etablerte maskiner for å bedre driftssikkerhet og for å øke rekkevidde i borelengde på begge de etablerte maskinene. Det er også lagt ned vesentlig innsats i FoU aktiviteter knyttet til ferdigstillelse av et FoU prosjekt for Utvikling av miljø- og kostnadseffektiv boreteknologi for geovarmebrønner og annen fornybar energi. Prosjektet med en total ramme på 15 MNOK ble initiert i 2010 med støtte fra Forskningsrådet og Skattefunnordningen.

Etterspørselen etter Norhard sine anleggsløsninger er stor innenfor Småkraftmarkedet i Norge og det registreres også økende interesse fra andre markedsområder. Maskinutrustningen som bedriften nå har i drift kan levere kommersielt inn mot et stort marked.



Tonstad Holding AS
Årsberetning 2015

Med bakgrunn i de tekniske og kommersielle resultatene som er dokumentert i løpet av 2015 forventer styret god avkastning på de FoU investeringene som er foretatt.

Fortsatt drift

Årsregnskapet for 2015 er satt opp under forutsetning av fortsatt drift. Det bekreftes herved at forutsetningen om fortsatt drift er til stede.

Det er en klar sammenheng mellom aktiviteten i datterselskapet Norhard AS og aktiviteten i Tonstad Holding AS. Driften av Norhard AS går i 2015 med overskudd og det forventes positive resultatutvikling for selskapet i 2016.

Ytre miljø

Det er ingen forhold ved selskapets virksomhet som har påvirkning på det ytre miljø.


Disponering av resultat:


Virksomheten har for 2015 hatt et underskudd på kr 2 782 297, som foreslåes overført til udekket tap.


Tonstad, den 11.05.2016


Karstein Sie
Styrets leder


Askjell Tonstad
Styremedlem


Per Olav Haugbom
Styremedlem


Rasmus Nordbø
Styremedlem


Oddvar Fattnes
Styremedlem



Tonstad Holding AS

Noter til regnskapet 2015

Note 1 Regnskapsprinsipper

Årsregnskapet er satt opp i samsvar med regnskapsloven av 1998 og god regnskapsskikk for små foretak i Norge.

Hovedregel for vurdering og klassifisering av eiendeler og gjeld

Eiendeler bestemt til varig eie eller bruk er klassifisert som anleggsmidler. Andre eiendeler er klassifisert som omløpsmidler. Fordringer som skal tilbakebetales innen et år er klassifisert som omløpsmidler. Ved klassifisering av kortsiktig og langsiktig gjeld er tilsvarende kriterier lagt til grunn.

Omløpsmidler vurderes til laveste av anskaffelseskost og virkelig verdi.

Anleggsmidler vurderes til anskaffelseskost, men nedskrives til gjenvinnbart beløp dersom dette er lavere enn bokført verdi, og verdifallet forventes ikke å være forbigående. Anleggsmidler med begrenset økonomisk levetid avskrives planmessig.

Aksjer i datterselskap

Investeringer i datterselskaper vurderes etter kostmetoden. Investeringene blir nedskrevet til virkelig verdi dersom verdifallet ikke er forbigående og det må anses nødvendig etter god regnskapsskikk. Mottatt utbytte og konsernbidrag fra datterselskapene er inntektsført som annen finansinntekt.

Fordringer

Kundefordringer og andre fordringer er oppført til pålydende etter fradrag for avsetning til forventet tap. Avsetning til tap gjøres på grunnlag av en individuell vurdering av de enkelte fordringer.

Bankinnskudd, kontanter og lignende

Bankinnskudd, kontanter ol. inkluderer kontanter, bankinnskudd og andre betalingsmidler med forfallsdato som er kortere enn tre måneder fra anskaffelse.

Kostnader

Kostnader regnskapsføres som hovedregel i samme periode som tilhørende inntekt. I de tilfeller det ikke er en klar sammenheng mellom utgifter og inntekter fastsettes fordelingen etter skjønnsmessige kriterier. Øvrige unntak fra sammenstillingsprinsippet er angitt der det er aktuelt.

Skatter

Skattekostnaden sammenstilles med regnskapsmessig resultat før skatt. Skatt knyttet til egenkapitaltransaksjoner, for eksempel konsernbidrag, føres mot egenkapitalen.

Skattekostnaden består av betalbar skatt (skatt på årets direkte skattepliktige inntekt) og endring i netto utsatt skatt. Skattekostnaden fordeles på ordinært resultat og virkning av prinsippendring og korrigerer av feil i henhold til skattegrunnlaget. Utsatt skatt og utsatt skattefordel er presentert netto i balansen. I tråd med god regnskapsskikk for små foretak balanseføres ikke utsatt skattefordel.



Note 2 Lønnskostnader, antall ansatte, godtgjørelser, lån til ansatte mm

Selskapet har ingen ansatte.

Foretaket er ikke pliktig til å ha tjenestepensjonsordning etter lov om obligatorisk tjenestepensjon, og har derfor ikke opprettet pensjonsordning som tilfredsstiller kravene i denne loven.

Det er ikke gitt lån eller stilt sikkerhet til fordel for aksjeeiere, medlemmer av styret, daglig leder eller noen av deres nærstående.

Revisor

Kostnadsført revisjonshonorar til Deloitte AS utgjør i 2015 kr 25.750 ekskl. MVA.
Godtgjørelse for andre tjenester utgjør kr 89.135 ekskl. MVA.

Note 3 Aksjekapital og aksjonærinformasjon

Aksjekapitalen i selskapet pr 31.12.15 består av følgende aksjeklasser:

	Antall	Pålydende verdi	Bokført verdi
Ordinære aksjer	3 100 000	1	3 100 000

Eierstruktur

Selskapets eiere pr 31.12.15 var:

	Ordinære aksjer	Eierandel	Stemmeandel
AT Holding AS	516 670	16,67 %	16,67 %
Siv. Ing. Per Olav Haugom AS	516 666	16,67 %	16,67 %
Sicom AS	516 666	16,67 %	16,67 %
Sverre Bakken	258 333	8,33 %	8,33 %
Brødrene Nordbø AS	516 666	16,67 %	16,67 %
Fattnes Holding AS	516 666	16,67 %	16,67 %
Habu Holding AS	258 333	8,33 %	8,33 %
Sum	3 100 000	100 %	100 %

Aksjer i selskapet eiet av medlemmer i styret

Navn	Verv	Antall aksjer	Eierandel i %
Aksjell Tonstad gjennom AT Holding AS	Styremedlem	516 670	16,67 %
Per Olav Haugom gjennom Siv.Ing Per Olav Haugom AS	Styremedlem	516 666	16,67 %
Karstein Sie gjennom Sicom AS	Styreleder	516 666	16,67 %
Oddvar Fettnes gjennom Fettnes Holding AS	Styremedlem	516 666	16,67 %
Rasmus Nordbø gjennom Brødrene Nordbø AS	Styremedlem	516 666	16,67 %
Totalt representert		2 583 334	83,33 %



Note 4 Egenkapital

	Aksje-kapital	Overkurs	Udekket tap	Sum egenkapital
Egenkapital 01.01.15	3 100 000	3 000 000	-1 070 802	5 029 198
<i>Årets endring i egenkapital:</i>				
Årets resultat			-2 782 297	-2 782 297
Egenkapital 31.12.15	3 100 000	3 000 000	-3 853 099	2 246 901

Note 5 Datterselskap

Firma	Bokført verdi	Ansk.- tidspunkt	Forretnings- kontor	Stemme- andel	Eier- andel
Norhard AS	31 702 250	18.11.2009	Tonstad	100 %	100 %
Norhard Geo AS	-	22.08.2013	Tonstad	100 %	100 %
Norhard Oil & Gas AS	-	25.08.2011	Tonstad	100 %	100 %
Norhard Assets AS	120 000	25.08.2011	Tonstad	100 %	100 %
Tonstad Eiendom AS	5 786 482	27.02.2015	Tonstad	100 %	100 %
Sum	37 608 732				

Det er ikke utarbeidet konsernregnskap etter unntaksreglene for små foretak, ref. regnskapsloven § 3-2, 3.ledd.

Firma	Egenkapital i følge siste årsregnskap	Årsresultat i følge siste årsregnskap
Norhard AS	13 250 393	1 435 084
Norhard Geo AS	-297 209	-83 330
Norhard Oil & Gas AS	-417 207	-176 112
Norhard Assets AS	6 512	-34 593
Tonstad Eiendom AS	917 494	-91 993

Tonstad Holding AS har i 2015 nedskrevet bokført verdi av investering i datterselskapene Norhard Oil & Gas AS og Norhard Geo AS med hhv. kr. 120.000 og kr. 2.000.000.



Note 6 Mellomværende med selskap i samme konsern m.v.

	Kortsiktige fordringer		Langsiktige fordringer	
	2015	2014	2015	2014
Fordring på Norhard AS	3 567 108	3 487 250	8 385 169	33 206 105
Fordring på Norhard Geo AS	-	-	292 762	286 350
Fordring på Norhard Oil & Gas AS	-	-	245 987	102 700
Fordring på Norhard Assets AS	10 887	-	-	60 000
Fordring på Tonstad Eiendom AS	479 519	-	-	-
Sum	4 057 515	3 487 250	8 923 918	33 655 155

	Langsiktig gjeld	
	2015	2014
Gjeld til Siv.Ing Per Olav Haugom	1 451 990	1 043 709
Gjeld til AT Holding AS	1 486 189	1 077 142
Gjeld til S. Bakken	3 765 894	3 493 674
Gjeld til Fattnes Holding AS	7 549 419	7 004 584
Gjeld til Sicom AS	7 548 017	7 003 213
Gjeld til Br. Nordbø AS	7 551 284	7 006 407
Gjeld til Habu Holding AS	3 775 133	3 502 706
Sum	33 127 926	30 131 435

Overnevnte gjeldsposter er ansvarlige lån ytet fra aksjonærene i selskapet til selskapet. Lånene står som sådan tilbake for annen gjeld og forpliktelser selskapet har. Lånene renteberegnes med en rente tilsvarende 3 mnd NIBOR (Norwegian Interbank Offered Rate) + 1 %. Påløpte renter tillegges hovedstol hvert år per 31.12.

Lånet er i sin helhet lånt videre til det heleide datterselskapet Norhard AS.

I den grad, utstrekning og på de vilkår styrene og generalforsamlingene i Tonstad Holding AS og/eller Norhard AS måtte bestemme, har kredittgiver rett til å konvertere lånet til aksjekapital. I 2015 har kr. 27.702.250 av det langsiktige lånet fra Tonstad Holding AS til Norhard AS blitt konvertert til egenkapital i Norhard AS.



Note 7 Skattekostnad

Arets skattekostnad fremkommer slik:	2015	2014
Betalbar skatt	-	-
Endring i utsatt skatt	-34 689	-
Virkning av endring i skatteregler	34 689	-
Skattekostnad	-	-

Betalbar skatt i balansen fremkommer som følger:	2015	2014
Årets betalbare skattekostnad	-	-
For lite/mye avsatt skatt tidligere år	-	-
Betalbar skatt i balansen	-	-

Avstemming fra nominell til faktisk skattesats:	2015	2014
Arsresultat før skatt	-2 782 297	-160 298
Forventet inntektsskatt etter nominell skattesats (27%)	-751 220	-43 280
Skatteeffekten av følgende poster:		
Nedskrivning av anleggsaksjer innenfor fritaksmodellen	572 400	-
Endring i nedvurdering av utsatt skattefordel	144 131	43 280
Virkning av endringer i skatteregler og -satser	34 689	-
Skattekostnad	-0	-0
Effektiv skattesats	0 %	0 %

Spesifikasjon av skatteeffekten av midlertidige forskjeller og underskudd til framføring:

	2015		2014	
	Fordel	Forpliktelse	Fordel	Forpliktelse
Underskudd til framføring	433 609	-	289 478	-
Sum	433 609	-	289 478	-
Ikke balanseført utsatt skattefordel	433 609	-	289 478	-
Netto utsatt fordel/forpl. i balansen	-	-	-	-



Note 8 Øvrig langsiktig gjeld

	2 015	2014
Gjeld til kredittinstitusjoner	4 142 330	-
Gjeld til Sirdalvekst KF	5 000 000	5 000 000
Sum øvrig langsiktig gjeld	9 142 330	5 000 000

Lånet fra SR-Bank har en nedbetalingstid på 15 år. Av lånet forfaller kr 2.680.310 etter 5 år. Gjennomsnittlig rente på lånet har vært 4,15 %.

Lånet fra Sirdalvekst KF er rente- og avdragsfritt fram til 30.06.2016. Av lånet forfaller kr 3.416.635 etter 5 år.

Note 9 Pant

Følgende eiendeler er stilt som sikkerhet for trekk iht. kredittavtale og langsiktig lån inngått mellom Tonstad Holding AS og selskapets bankforbindelse:

	Panteeier	Bokført verdi	Pålydende pant
Varige driftsmidler	Norhard AS	22 816 716	19 000 000
Kundefordringer	Norhard AS	750 655	8 000 000
Kundefordringer	Tonstad Holding AS	8 095	8 000 000
Aksjer	Tonstad Holding AS	5 786 482	4 400 000
Fast eiendom	Tonstad Eiendom AS	3 103 157	4 400 000

Kredittavtalen har en total låneramme på kr. 8.000.000. Denne består av en kredittamme og en garantiramme. Pr. 31.12.2015 er det i Tonstad Holding AS trukket kr. 6.057.289 på kreditten. I tillegg er det stilt garanti for kr. 1.792.830, jfr. note 10.

Det langsiktige banklånet har en saldo pr 31.12.2015 på kr 4.142.330.

Note 10 Garanti

Selskapets datterselskap Norhard AS har pr. 31.12.2015 iht. avtaler stilt total garanti overfor kunder på kr. 1.792.830. Garantert beløp dekkes av kredittavtale inngått mellom Tonstad Holding AS og selskapets bankforbindelse, jfr. note 9.

Norhard AS og Tonstad Eiendom AS har kausjonistansvar for tilsammen kr 23.400.000 på lånet mellom SR-Bank og Tonstad Holding AS.



Deloitte AS
Strandsvingen 14 A
Postboks 287 Forus
NO-4066 Stavanger
Norway

Tlf.: +47 51 81 56 00
Faks: +47 51 81 56 01
www.deloitte.no

Til generalforsamlingen i Tonstad Holding AS

REVISORS BERETNING

Uttalelse om årsregnskapet

Vi har revidert årsregnskapet for Tonstad Holding AS som viser et underskudd på kr 2.782.297. Årsregnskapet består av balanse per 31. desember 2015, og resultatregnskap for regnskapsåret avsluttet per denne datoen, og av en beskrivelse av vesentlige anvendte regnskapsprinsipper og andre noteopplysninger.

Styrets ansvar for årsregnskapet

Styret er ansvarlig for å utarbeide årsregnskapet og for at det gir et rettviseende bilde i samsvar med regnskapslovens regler og god regnskapsskikk i Norge, og for slik intern kontroll som styret finner nødvendig for å muliggjøre utarbeidelsen av et årsregnskap som ikke inneholder vesentlig feilinformasjon, verken som følge av misligheter eller feil.

Revisors oppgaver og plikter

Vår oppgave er å gi uttrykk for en mening om dette årsregnskapet på bakgrunn av vår revisjon. Vi har gjennomført revisjonen i samsvar med lov, forskrift og god revisjonsskikk i Norge, herunder International Standards on Auditing. Revisjonsstandardene krever at vi etterlever etiske krav og planlegger og gjennomfører revisjonen for å oppnå betryggende sikkerhet for at årsregnskapet ikke inneholder vesentlig feilinformasjon.

En revisjon innebærer utførelse av handlinger for å innhente revisjonsbevis for beløpene og opplysningene i årsregnskapet. De valgte handlingene avhenger av revisors skjønn, herunder vurderingen av risikoene for at årsregnskapet inneholder vesentlig feilinformasjon, enten det skyldes misligheter eller feil. Ved en slik risikovurdering tar revisor hensyn til den interne kontrollen som er relevant for selskapets utarbeidelse av et årsregnskap som gir et rettviseende bilde. Formålet er å utforme revisjonshandlinger som er hensiktsmessige etter omstendighetene, men ikke for å gi uttrykk for en mening om effektiviteten av selskapets interne kontroll. En revisjon omfatter også en vurdering av om de anvendte regnskapsprinsippene er hensiktsmessige og om regnskapsestimaterne utarbeidet av ledelsen er rimelige, samt en vurdering av den samlede presentasjonen av årsregnskapet.

Etter vår oppfatning er innhentet revisjonsbevis tilstrekkelig og hensiktsmessig som grunnlag for vår konklusjon.

Konklusjon

Etter vår mening er årsregnskapet avgitt i samsvar med lov og forskrifter og gir et rettviseende bilde av den finansielle stillingen til Tonstad Holding AS per 31. desember 2015 og av resultater for regnskapsåret som ble avsluttet per denne datoen i samsvar med regnskapslovens regler og god regnskapsskikk i Norge.



Deloitte

side 2
Revisors beretning til
generalforsamlingen i Tonstad
Holding AS

Uttalelse om øvrige forhold

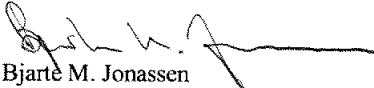
Konklusjon om årsberetningen og dekning av tap

Basert på vår revisjon av årsregnskapet som beskrevet ovenfor, mener vi at opplysningene i årsberetningen om årsregnskapet, forutsetningen om fortsatt drift og forslaget til dekning av tap er konsistente med årsregnskapet og er i samsvar med lov og forskrifter.

Konklusjon om registrering og dokumentasjon

Basert på vår revisjon av årsregnskapet som beskrevet ovenfor, og kontrollhandlinger vi har funnet nødvendig i henhold til internasjonal standard for attestasjonsoppdrag (ISAE) 3000 "Attestasjonsoppdrag som ikke er revisjon eller forenklet revisorkontroll av historisk finansiell informasjon", mener vi at ledelsen har oppfylt sin plikt til å sørge for ordentlig og oversiktlig registrering og dokumentasjon av selskapets regnskapsopplysninger i samsvar med lov og god bokføringsskikk i Norge.

Stavanger, 11. mai 2016
Deloitte AS



Bjarte M. Jonassen
statsautorisert revisor