



ÅRSREGNSKAPET FOR REGNSKAPSÅRET 2021 - GENERELL INFORMASJON

Enheten

Organisasjonsnummer:	976 593 375
Organisasjonsform:	Aksjeselskap
Foretaksnavn:	TELECONSULT HOLDING AS
Forretningsadresse:	Havnegata 14 7800 NAMSOS

Regnskapsår

Årsregnskapets periode:	01.01.2021 - 31.12.2021
-------------------------	-------------------------

Konsern

Mørselskap i konsern:	Ja
Konsernregnskap lagt ved:	Ja

Regnskapsregler

Regler for små foretak benyttet:	Ja
Benyttet ved utarbeidelsen av årsregnskapet til selskapet:	Regnskapslovens alminnelige regler
Benyttet ved utarbeidelsen av årsregnskapet til konsernet:	Regnskapslovens alminnelige regler

Årsregnskapet fastsatt av kompetent organ

Bekreftet av representant for selskapet:	Tor Åge Grindberg
Dato for fastsettelse av årsregnskapet:	24.06.2022

Grunnlag for avgivelse

År 2021: Årsregnskapet er elektronisk innlevert
År 2020: Tall er hentet fra elektronisk innlevert årsregnskap fra 2021

Det er ikke krav til at årsregnskapet m.v. som sendes til Regnskapsregisteret er undertegnet. Kontrollen på at dette er utført ligger hos revisor/enhetens øverste organ. Sikkerheten ivaretas ved at innsender har rolle/rettighet for innsending av årsregnskapet via Altinn, og ved at det bekreftes at årsregnskapet er fastsatt av kompetent organ.

Brønnøysundregistrene, 18.08.2023



Resultatregnskap

Beløp i: NOK	Note	2021	2020
RESULTATREGNSKAP			
Inntekter			
Salgsinntekt		6 317 674	5 786 504
Sum inntekter		6 317 674	5 786 504
Kostnader			
Varekostnad		19 884	88 652
Lønnskostnad		5 508 832	5 152 984
Avskrivning av driftsmidler og immaterielle eiendeler	2	37 200	35 800
Annen driftskostnad		1 185 562	1 395 338
Sum kostnader		6 751 479	6 672 774
Driftsresultat		-433 805	-886 269
Finansinntekter og finanskostnader			
Inntekt på investering i datterselskap		2 645 000	2 836 000
Annen renteinntekt		175 699	63 122
Annen finansinntekt	5	107 500	659 454
Sum finansinntekter		2 928 199	3 558 576
Annen rentekostnad		35	270
Annen finanskostnad		2 114 379	3 868 150
Sum finanskostnader		2 114 414	3 868 420
Netto finans		813 785	-309 844
Ordinært resultat før skattekostnad		379 980	-1 196 113
Skattekostnad på ordinært resultat	3	513 102	572 910
Ordinært resultat etter skattekostnad		-133 122	-1 769 023
Årsresultat		-133 122	-1 769 023
Årsresultat etter minoritetsinteresser		-133 122	-1 769 023
Totalresultat		-133 122	-1 769 023



Resultatregnskap

Beløp i: NOK	Note	2021	2020
Overføringer og disponeringer			
Overført fra annen egenkapital		-133 122	-1 769 023
Sum overføringer og disponeringer		-133 122	-1 769 023



Balanse

Beløp i: NOK	Note	2021	2020
BALANSE - EIENDELER			
Anleggsmidler			
Immaterielle eiendeler			
Utsatt skattefordel	3		
Varige driftsmidler			
Driftsløsøre, inventar o.a. utstyr	6	188 000	51 200
Sum varige driftsmidler		188 000	51 200
Finansielle anleggsmidler			
Investering i datterselskap	5, 6	7 417 968	7 417 968
Investeringer i tilknyttet selskap		6 200 000	2 500 000
Investeringer i aksjer og andeler		1 879 791	2 569 791
Obligasjoner		4 095 000	5 184 903
Sum finansielle anleggsmidler		19 592 759	17 672 662
Sum anleggsmidler		19 780 759	17 723 862
Omløpsmidler			
Varer			
Fordringer			
Kundefordringer	6	211 747	1 043 097
Kundefordringer på selskap i samme konsern		950 000	862 588
Andre kortsiktige fordringer	5	124 382	44 653
Konsernfordringer		2 645 000	2 836 000
Sum fordringer		3 931 129	4 786 337
Bankinnskudd, kontanter og lignende			
Bankinnskudd, kontanter o.l.		8 127 098	7 137 193
Sum bankinnskudd, kontanter og lignende		8 127 098	7 137 193
Sum omløpsmidler		12 058 227	11 923 530
SUM EIENDELER		31 838 986	29 647 392



Balanse

Beløp i: NOK	Note	2021	2020
BALANSE - EGENKAPITAL OG GJELD			
Egenkapital			
Innskutt egenkapital			
Aksjekapital	2, 4	201 000	201 000
Overkurs	4	105 000	105 000
Sum innskutt egenkapital		306 000	306 000
Opptjent egenkapital			
Annen egenkapital	4	3 499 680	7 766 802
Sum opptjent egenkapital		3 499 680	7 766 802
Sum egenkapital		3 805 680	8 072 802
Gjeld			
Langsiktig gjeld			
Utsatt skatt	3	3 770	1 312
Sum avsetninger for forpliktelser		3 770	1 312
Annen langsiktig gjeld			
Gjeld til kredittinstitusjoner	6		
Øvrig langsiktig gjeld	5, 6		
Sum langsiktig gjeld		3 770	1 312
Kortsiktig gjeld			
Gjeld til kredittinstitusjoner	6		
Leverandørgjeld		68 117	82 408
Betalbar skatt	3	510 644	572 237
Skyldig offentlige avgifter		644 395	624 228
Kortsiktig konserngjeld		23 924 208	19 418 100
Annen kortsiktig gjeld		2 882 171	876 305
Sum kortsiktig gjeld		28 029 536	21 573 278
Sum gjeld		28 033 306	21 574 590
SUM EGENKAPITAL OG GJELD		31 838 986	29 647 392



Konsernets resultatregnskap

Beløp i: NOK	Note	2021	2020
RESULTATREGNSKAP			
Inntekter			
Salgsinntekt		103 038 752	95 140 383
Andre driftsinntekter		717 112	1 103 759
Sum inntekter		103 755 864	96 244 142
Kostnader			
Varekostnad		70 704 829	65 538 343
Lønnskostnader	4	15 572 565	14 428 676
Ordinær avskrivning	5	1 156 708	1 155 677
Nedskrivning av varige driftsmidler og immaterielle eiendeler	5	65 874	65 874
Annen driftskostnad	4	9 151 437	8 810 231
Sum kostnader		96 651 413	89 998 800
Driftsresultat		7 104 450	6 245 341
Finansinntekter og finanskostnader			
Inntekt på investering i datterselskap	8		
Inntekt på investering i tilknyttet selskap	9	112 673	-419 374
Annen renteinntekt		258 200	652 662
Annen finansinntekt		60 000	70 000
Sum finansinntekter		430 873	303 288
Nedskrivning finansielle anleggsmidler	9		
Annen rentekostnad		986 206	1 046 716
Annen finanskostnad	9	2 115 178	3 868 150
Sum finanskostnader		3 101 384	4 914 866
Netto finans		-2 670 511	-4 611 578
Ordinært resultat før skattekostnad		4 433 939	1 633 763
Skattekostnad på ordinært resultat	6	1 394 673	1 302 218
Ordinært resultat etter skattekostnad		3 039 266	331 545
Årsresultat		3 039 266	331 545



Konsernets resultatregnskap

Beløp i: NOK	Note	2021	2020
Minoritetsinteresser		247 879	227 441
Årsresultat etter minoritetsinteresser		2 791 387	104 104
Totalresultat		2 791 387	104 104
Overføringer og disponeringer			
Avsatt til annen egenkapital		3 123 550	331 545
Overført fra annen egenkapital		-84 284	
Sum overføringer og disponeringer		3 039 266	331 545



Konsernets balanse

Beløp i: NOK	Note	2021	2020
BALANSE - EIENDELER			
Anleggsmidler			
Immaterielle eiendeler			
Utsatt skattefordel	6		9 153
Goodwill konsern	5		
Goodwill bokført i datterselskap	5		
Sum immaterielle eiendeler			9 153
Varige driftsmidler			
Tomter, bygninger o.a. fast eiendom	2, 5	23 963 455	25 024 355
Anlegg under utførelse	2, 5		
Driftsløsøre, inventar o.a. utstyr	2, 5	249 300	123 600
Sum varige driftsmidler		24 212 755	25 147 955
Finansielle anleggsmidler			
Investering i datterselskap	2, 8		
Lån til foretak i samme konsern	8		
Investeringer i tilknyttet selskap	9	5 555 171	1 808 372
Investeringer i aksjer og andeler	9	1 879 791	2 569 791
Obligasjoner	9	4 130 486	5 229 556
Sum finansielle anleggsmidler		11 565 448	9 607 719
Sum anleggsmidler		35 778 203	34 764 826
Omløpsmidler			
Varer			
Sum varer	2	4 509 872	5 259 143
Fordringer			
Kundefordringer	2	1 266 424	2 224 546
Andre fordringer		4 093 703	3 449 339
Konsernfordringer	8		
Sum fordringer		5 360 127	5 673 885
Bankinnskudd, kontanter og lignende			
Bankinnskudd, kontanter o.l.	11	8 521 404	7 440 712



Konsernets balanse

Beløp i: NOK	Note	2021	2020
Sum bankinnskudd, kontanter og lignende		8 521 404	7 440 712
Sum omløpsmidler		18 391 403	18 373 739
SUM EIENDELER		54 169 605	53 138 566

BALANSE - EGENKAPITAL OG GJELD

Egenkapital

Innskutt egenkapital

Aksjekapital	3	201 000	201 000
Overkurs		238 250	238 250
Sum innskutt egenkapital		439 250	439 250

Opptjent egenkapital

Annen egenkapital		12 652 704	13 995 317
Sum opptjent egenkapital		12 652 704	13 995 317

Minoritetsinteresser		1 466 029	1 218 150
----------------------	--	-----------	-----------

Sum egenkapital	7	14 557 983	15 652 717
------------------------	---	-------------------	-------------------

Gjeld

Langsiktig gjeld

Utsatt skatt	6	9 421	
Sum avsetninger for forpliktelser		9 421	

Annen langsiktig gjeld

Gjeld til kredittinstitusjoner	2	22 131 073	23 631 485
Øvrig langsiktig gjeld	2		
Sum annen langsiktig gjeld		22 131 073	23 631 485

Sum langsiktig gjeld		22 140 494	23 631 485
-----------------------------	--	-------------------	-------------------

Kortsiktig gjeld

Gjeld til kredittinstitusjoner	2		
Leverandørgjeld		10 766 943	9 267 088
Betalbar skatt	6	1 376 099	1 255 946



Konsernets balanse

Beløp i: NOK	Note	2021	2020
Skyldig offentlige avgifter		1 282 263	921 826
Kortsiktig konserngjeld	8		
Annen kortsiktig gjeld		4 045 823	2 409 503
Sum kortsiktig gjeld		17 471 128	13 854 364
Sum gjeld		39 611 622	37 485 849
SUM EGENKAPITAL OG GJELD		54 169 605	53 138 566



Brønnøysundregistrene

ÅRSREGNSKAP FOR REGNSKAPSÅRET 2021 - GENERELL INFORMASJON

Journalnummer: 2022 631721

Enheten

Organisasjonsnummer: 976 593 375
Organisasjonsform: Aksjeselskap
Foretaksnavn: TELECONSULT HOLDING AS
Forretningsadresse: Havnegata 14
7800 NAMSOS

Regnskapsår

Årsregnskapets periode: 01.01.2021 - 31.12.2021

Konsern

Morselskap i konsern: Ja
Konsernregnskap lagt ved: Ja

Regnskapsregler

Regler for små foretak benyttet: Ja
Benyttet ved utarbeidelsen av
årsregnskapet til selskapet: Regnskapslovens alminnelige regler
Benyttet ved utarbeidelsen av
årsregnskapet til konsernet: Regnskapslovens alminnelige regler

Årsregnskapet fastsatt av kompetent organ

Bekreftet av representant for selskapet: Tor Åge Grindberg
Dato for fastsettelse av årsregnskapet: 24.06.2022

Grunnlag for avgivelse

År 2021: Årsregnskap er elektronisk innlevert.
År 2020: Tall er hentet fra elektronisk innlevert årsregnskap fra 2021.

Det er ikke krav til at årsregnskapet m.v. som sendes til Regnskapsregisteret er undertegnet. Kontrollen på at dette er utført ligger hos revisor/enhetens øverste organ. Sikkerheten ivaretas ved at innsender har rolle/rettighet for innsending av årsregnskapet via Altinn, og ved at det bekreftes at årsregnskapet er fastsatt av kompetent organ.

Brønnøysundregistrene, 14.07.2022



Organisasjonsnr: 976 593 375
TELECONSULT HOLDING AS

RESULTATREGNSKAP

Beløp i: NOK	Note	2021	2020
RESULTATREGNSKAP			
Inntekter			
Salgsinntekt		6 317 674	5 786 504
Sum inntekter		6 317 674	5 786 504
Kostnader			
Varekostnad		19 884	88 652
Lønnskostnad		5 508 832	5 152 984
Avskrivning av driftsmidler og immaterielle eiendeler	2	37 200	35 800
Annen driftskostnad		1 185 562	1 395 338
Sum kostnader		6 751 479	6 672 774
Driftsresultat		-433 805	-886 269
Finansinntekter og finanskostnader			
Inntekt på investering i datterselskap		2 645 000	2 836 000
Annen renteinntekt		175 699	63 122
Annen finansinntekt	5	107 500	659 454
Sum finansinntekter		2 928 199	3 558 576
Annen rentekostnad		35	270
Annen finanskostnad		2 114 379	3 868 150
Sum finanskostnader		2 114 414	3 868 420
Netto finans		813 785	-309 844
Ordinært resultat før skattekostnad		379 980	-1 196 113
Skattekostnad på ordinært resultat	3	513 102	572 910
Ordinært resultat etter skattekostnad		-133 122	-1 769 023
Årsresultat		-133 122	-1 769 023
Årsresultat etter minoritetsinteresser		-133 122	-1 769 023
Totalresultat		-133 122	-1 769 023
Overføringer og disponeringer			
Overført fra annen egenkapital		-133 122	-1 769 023
Sum overføringer og disponeringer		-133 122	-1 769 023





Organisasjonsnr: 976 593 375
TELECONSULT HOLDING AS

BALANSE

Beløp i: NOK	Note	2021	2020
BALANSE - EIENDELER			
Anleggsmidler			
Immaterielle eiendeler			
Utsatt skattefordel	3		
Varige driftsmidler			
Driftsløsøre, inventar o. a. utstyr			
	6	188 000	51 200
Sum varige driftsmidler		188 000	51 200
Finansielle anleggsmidler			
Investering i datterselskap 5, 6			
		7 417 968	7 417 968
Investeringer i tilknyttet selskap			
		6 200 000	2 500 000
Investeringer i aksjer og andeler			
		1 879 791	2 569 791
Obligasjoner			
		4 095 000	5 184 903
Sum finansielle anleggsmidler		19 592 759	17 672 662
Sum anleggsmidler		19 780 759	17 723 862
Omløpsmidler			
Varer			
Fordringer			
Kundefordringer			
	6	211 747	1 043 097
Kundefordringer på selskap i samme konsern			
		950 000	862 588
Andre kortsiktige fordringer			
	5	124 382	44 653
Konsernfordringer			
		2 645 000	2 836 000
Sum fordringer		3 931 129	4 786 337
Bankinnskudd, kontanter og lignende			
Bankinnskudd, kontanter o. l.			
		8 127 098	7 137 193
Sum bankinnskudd, kontanter og lignende		8 127 098	7 137 193
Sum omløpsmidler		12 058 227	11 923 530
SUM EIENDELER		31 838 986	29 647 392
BALANSE - EGENKAPITAL OG GJELD			



Egenkapital			
Innskutt egenkapital			
Aksjekapital	2, 4	201 000	201 000
Overkurs	4	105 000	105 000
Sum innskutt egenkapital		306 000	306 000
Opptjent egenkapital			
Annen egenkapital	4	3 499 680	7 766 802
Sum opptjent egenkapital		3 499 680	7 766 802
Sum egenkapital		3 805 680	8 072 802
Gjeld			
Langsiktig gjeld			
Utsatt skatt	3	3 770	1 312
Sum avsetninger for forpliktelseser		3 770	1 312
Annen langsiktig gjeld			
Gjeld til kredittinstitusjoner	6		
Øvrig langsiktig gjeld	5, 6		
Sum langsiktig gjeld		3 770	1 312
Kortsiktig gjeld			
Gjeld til kredittinstitusjoner			
Leverandørgjeld	6	68 117	82 408
Betalbar skatt	3	510 644	572 237
Skyldig offentlige avgifter		644 395	624 228
Kortsiktig konserngjeld		23 924 208	19 418 100
Annen kortsiktig gjeld		2 882 171	876 305
Sum kortsiktig gjeld		28 029 536	21 573 278
Sum gjeld		28 033 306	21 574 590
SUM EGENKAPITAL OG GJELD		31 838 986	29 647 392



Organisasjonsnr: 976 593 375
TELECONSULT HOLDING AS

KONSERNRESULTATREGNSKAP

<u>Beløp i: NOK</u>	<u>Note</u>	<u>2021</u>	<u>2020</u>
RESULTATREGNSKAP			
Inntekter			
Salgsinntekt		103 038 752	95 140 383
Andre driftsinntekter		717 112	1 103 759
Sum inntekter		103 755 864	96 244 142
Kostnader			
Varekostnad		70 704 829	65 538 343
Lønnskostnader	4	15 572 565	14 428 676
Ordinær avskrivning	5	1 156 708	1 155 677
Nedskrivning av varige driftsmidler og immaterielle eiendeler	5	65 874	65 874
Annen driftskostnad	4	9 151 437	8 810 231
Sum kostnader		96 651 413	89 998 800
Driftsresultat		7 104 450	6 245 341
Finansinntekter og finanskostnader			
Inntekt på investering i datterselskap	8		
Inntekt på investering i tilknyttet selskap	9	112 673	-419 374
Annen renteinntekt		258 200	652 662
Annen finansinntekt		60 000	70 000
Sum finansinntekter		430 873	303 288
Nedskrivning finansielle anleggsmidler	9		
Annen rentekostnad		986 206	1 046 716
Annen finanskostnad	9	2 115 178	3 868 150
Sum finanskostnader		3 101 384	4 914 866
Netto finans		-2 670 511	-4 611 578
Ordinært resultat før skattekostnad			
skattekostnad		4 433 939	1 633 763
Skattekostnad på ordinært resultat	6	1 394 673	1 302 218
Ordinært resultat etter skattekostnad		3 039 266	331 545
Årsresultat		3 039 266	331 545
Minoritetsinteresser		247 879	227 441
Årsresultat etter minoritetsinteresser		2 791 387	104 104



Totalresultat	2 791 387	104 104
Overføringer og disponeringer		
Avsatt til annen egenkapital	3 123 550	331 545
Overført fra annen egenkapital	-84 284	
Sum overføringer og disponeringer	3 039 266	331 545



Organisasjonsnr: 976 593 375
TELECONSULT HOLDING AS

KONSERNBALANSE

<u>Beløp i: NOK</u>	<u>Note</u>	<u>2021</u>	<u>2020</u>
BALANSE - EIENDELER			
Anleggsmidler			
Immaterielle eiendeler			
Utsatt skattefordel	6		9 153
Goodwill konsern	5		
Goodwill bokført i datterselskap	5		
Sum immaterielle eiendeler			9 153
Varige driftsmidler			
Tomter, bygninger o.a. fast eiendom	2, 5	23 963 455	25 024 355
Anlegg under utførelse	2, 5		
Driftsløsøre, inventar o. a. utstyr	2, 5	249 300	123 600
Sum varige driftsmidler		24 212 755	25 147 955
Finansielle anleggsmidler			
Investering i datterselskap	2, 8		
Lån til foretak i samme konsern	8		
Investeringer i tilknyttet selskap	9	5 555 171	1 808 372
Investeringer i aksjer og andeler	9	1 879 791	2 569 791
Obligasjoner	9	4 130 486	5 229 556
Sum finansielle anleggsmidler		11 565 448	9 607 719
Sum anleggsmidler		35 778 203	34 764 826
Omløpsmidler			
Varer			
Sum varer	2	4 509 872	5 259 143
Fordringer			
Kundefordringer	2	1 266 424	2 224 546
Andre fordringer		4 093 703	3 449 339
Konsernfordringer	8		
Sum fordringer		5 360 127	5 673 885
Bankinnskudd, kontanter og lignende			
Bankinnskudd, kontanter o. l.	11	8 521 404	7 440 712
Sum bankinnskudd, kontanter og lignende		8 521 404	7 440 712
Sum omløpsmidler		18 391 403	18 373 739



SUM EIENDELER		54 169 605	53 138 566
BALANSE - EGENKAPITAL OG GJELD			
Egenkapital			
Innskutt egenkapital			
Aksjekapital	3	201 000	201 000
Overkurs		238 250	238 250
Sum innskutt egenkapital		439 250	439 250
Opptjent egenkapital			
Annen egenkapital		12 652 704	13 995 317
Sum opptjent egenkapital		12 652 704	13 995 317
Minoritetsinteresser		1 466 029	1 218 150
Sum egenkapital	7	14 557 983	15 652 717
Gjeld			
Langsiktig gjeld			
Utsatt skatt	6	9 421	
Sum avsetninger for forpliktelser		9 421	
Annen langsiktig gjeld			
Gjeld til			
kredittinstitusjoner	2	22 131 073	23 631 485
Øvrig langsiktig gjeld	2		
Sum annen langsiktig gjeld		22 131 073	23 631 485
Sum langsiktig gjeld		22 140 494	23 631 485
Kortsiktig gjeld			
Gjeld til			
kredittinstitusjoner	2		
Leverandørgjeld		10 766 943	9 267 088
Betalbar skatt	6	1 376 099	1 255 946
Skyldig offentlige avgifter		1 282 263	921 826
Kortsiktig konserngjeld	8		
Annen kortsiktig gjeld		4 045 823	2 409 503
Sum kortsiktig gjeld		17 471 128	13 854 364
Sum gjeld		39 611 622	37 485 849
SUM EGENKAPITAL OG GJELD		54 169 605	53 138 566



Organisasjonsnr: 976 593 375
TELECONSULT HOLDING AS

NOTEOPPLYSNINGER - SELSKAP - alle poster oppgitt i hele tall

Note

Antall aksjer og aksjeeiere

Note

Antall årsverk i regnskapsåret

Virksomheten har hatt følgende antall årsverk:
5.00

Omløpsmidler Startdato Sluttdato Endring

Skattemessig fremf.undersk. Startdato Sluttdato Endring

Kortsiktig gjeld Startdato Sluttdato Endring



Organisasjonsnr: 976 593 375
TELECONSULT HOLDING AS

NOTEOPPLYSNINGER - KONSERN

- alle poster oppgitt i hele tall



**Årsregnskap 2021
for
Teleconsult Holding AS**

Selskapsregnskap og konsernregnskap

Org.nr. 976 593 375



Årsberetning 2021

Teleconsult Holding AS

Arten av virksomhet og hvor virksomheten drives

Årsberetningen omfatter Teleconsult Holding AS som morselskap og konsernet som helhet. Konsernet driver med salg og tjenesteytende virksomhet innenfor telefoni og data, samt utleie av fast eiendom. Virksomheten drives under merkevarenavnet Telenorbutikken som retter seg mot privatmarkedet. Utleievirksomheten omfatter fast eiendom i Namsos som i sin helhet leies ut til næringsvirksomhet.

Følgende selskap inngår i konsernet:

Morselskap:

Teleconsult Holding AS (forretningskontor Namsos)

Eiendom:

Teleconsult Eiendom AS (forretningskontor Namsos)

Privatmarked:

Telekiosken Trøndelag AS (forretningskontor Trondheim med avdelinger i Stjørdal, Trondheim og Orkanger), Telekiosken Brønnøysund AS (forretningskontor Brønnøysund), Telekiosken Steinkjer AS (forretningskontor Steinkjer), og Telekiosken Levanger AS (forretningskontor Levanger).

Analyse av årsregnskapet og sentrale risikoen og usikkerhetsfaktorer

Konsernets utleievirksomhet har ikke blitt påvirket av koronapandemien. Det har heller ikke virksomheten i Telenorbutikkene, som i 2021 viser et meget godt resultat gjennom økning både på topp- og bunnlinjen.

Omsetningen i morselskapet økte med 0,53 mill, fra 5,79 mill i 2020 til 6,32 mill i 2021. Selskapets virksomhet er i all hovedsak knyttet opp mot drift av datterselskap (management) samt utvikling av andre investeringer og prosjekter. Morselskapet fikk et resultat i 2021 på kr. - 0,13 mill., en forbedring på kr. 1,64 mill. fra forrige år. De to siste års underskudd skyldes i all hovedsak tap på investeringer i Blåfjell AS og Miris AS, der det i 2020 er tapsført ca. kr. 3,8 mill. og i 2021 tapsført ca. kr. 2,1 mill.

Omsetningen i konsernet økte med ca. kr. 7,51 mill, fra 96,24 mill i 2020 til 103,76 mill i 2021. Konsernet fikk et resultat i 2021 på kr. 3,04 mill. (herav majoritetsandel på kr. 2,79 mill), en økning på ca. kr. 2,71 mill. fra forrige år. Resultatøkningen for konsernet skyldes i all hovedsak økt inntjening i Telenorbutikkene, samt lavere tap på finansielle investeringer i morselskapet.

De samlede ordinære investeringene i varige driftsmidler i 2021 var beskjedne, henholdsvis kr. 0,17 mill. i morselskapet og kr. 0,22 mill i konsernet. Totalkapitalen var pr. 31.12.2021 kr. 31,8 mill. i morselskapet og kr. 54,2 mill. i konsernet, sammenlignet med kr. 29,6 mill. og kr. 52,7 mill. forrige år for henholdsvis morselskap og konsern.

Teleconsult Holding AS



Årsberetning 2021

Teleconsult Holding AS

Egenkapitalandelen pr. 31.12.2021 var 11,96% i morselskapet og 26,88% i konsernet (inkl. minoritetsinteresser), mot 27,23% og 29,45% pr. 31.12.2020. Kontantstrømoppstillingen viser at både morselskapet og konsernet hadde positiv kontantstrøm i 2021, noe som i all hovedsak skyldes økte kontantstrømmer fra operasjonelle aktiviteter. Styret anser den likviditetsmessige stillingen ved årsskiftet og gjennom året for å være tilfredsstillende.

Verken morselskapet eller konsernet driver egen forskning eller utvikling etter den regnskapsmessige definisjonen. Utviklingsaktivitetene er begrenset til optimalisering av konsernets produktmik.

Resultatdisponeringen er vist i note 7 i årsregnskapet.

Redegjørelse for foretakets utsikter

Utleievirksomheten er stabil, og det er ikke forventet vesentlige endringer i leiekontrakter eller leiemarked kommende år. Salg av telefoni og kommunikasjonsløsninger til privatmarkedet følger trender og teknologiske løsninger som tilbys i markedet. Telenor har vært markedsleder i Norge på slike tjenester i alle år, og det forventes ikke at denne markedsposisjonen vil endres på kort og mellomlang sikt. Det er styrets vurdering at konsernet som leverandør til privatmarkedet framstår som både attraktiv og med tyngde hva angår kompetanse og tilbudte løsninger. Bransjen vil etter styrets oppfatning oppleve en vekst knyttet til etterspørselen etter nye produkter og løsninger i årene som kommer. Konsernet er godt posisjonert til å ta sin andel av den forventede veksten i dette markedet.

Finansiell risiko

Selskapets finansielle risiko er først og fremst knyttet til selskapets finansielle investeringer i obligasjoner og aksjer. Det er styrets vurdering at det nå skal være ryddet i porteføljen av obligasjons- og aksjeinvesteringer etter tapsføringen av aksjer i Blåfjell AS og Miris AS, og at den finansielle risiko knyttet til balanseførte investeringer er lav.

For konsernet er langsiktig lån tilknyttet forretningsbygg bundet til rentekorridor som minimerer risiko for vesentlige renteendringer. Det vil derfor ikke få alvorlige følger for konsernet selv om lånerentene skulle stige betydelig. For Telenorbutikkene anses finansiell risiko å være minimal, alle butikker er egenfinansiert med egenkapital og har god historikk på stabil inntjening.

Likviditetsrisikoen anses å være svært begrenset.

Fortsatt drift

Styret og daglig leder bekrefter at forutsetningen om fortsatt drift er lagt til grunn ved avleggelsen av årsregnskapet. Morselskapet og konsernet har i flere år hatt tilfredsstillende resultat- og egenkapitalutvikling, og har alle forutsetningene for å kunne videreføre en positiv utvikling. Det ligger etter styrets vurdering betydelige skjulte verdier i selskapets eiendomsinvesteringer som ikke blir synliggjort i konsernregnskapet.

Teleconsult Holding AS

Årsberetning 2021

Teleconsult Holding AS

Arbeidsmiljø

Arbeidsmiljøet i morselskapet anses som godt og det har ikke vært sykefravær i 2021. Sykefraværet for konsernet var 94 dager, som utgjør ca. 0,2% av den totale arbeidstiden i regnskapsåret. Det har ikke forekommet alvorlige arbeidsuhell eller ulykker i løpet av året, verken i morselskapet eller i datterselskapene. Konsernet har fulgt helsemyndighetenes råd for smittevern etter beste evne. Dette omfatter blant annet bruk av hjemmekontor, redusert reisevirksomhet, bruk av karantene, utstrakt smittebegrensning i butikkarealer, samt generell veiledning til våre ansatte.

Styret og daglig leder mener arbeidsmiljøet i konsernets virksomheter er tilfredsstillende.

Likestilling

Selskapet hadde ved årets utløp 5 ansatte på heltid, 4 menn og 1 kvinne. Konsernet hadde ved årets utløp 43 hel- og deltidsansatte, tilsvarende ca. 32 årsverk. Av disse var 37 menn og 6 kvinner. Styret består av 3 menn.

Selskapets/konsernets personalpolitikk anses å være kjønnsnøytral på alle områder. Etter vår oppfatning er likestillingsspørsmål tilfredsstillende ivaretatt, og det er ikke iverksatt eller planlagt konkrete tiltak på dette området ut over arbeidsgivers generelle aktivitetsplikt. Det er ikke mottatt tilbakemeldinger om at noen opplever selskapets personalpolitikk som kjønnsdiskriminerende.

Ikke-diskriminering og tilgjengelighet

Vi mener at det ikke gjøres forskjell på ansatte, eller ved ansettelse, på grunn av etnisitet, nasjonal opprinnelse, avstamning, hudfarge, språk, religion og livssyn.

Ytre miljø

Morselskapet/Konsernets målsetting er å framstå med miljøvennlige virksomheter. Konsernets virksomheter er ikke regulert av konsesjoner eller pålegg av miljømessig karakter. Styret anser ikke at selskapet/konsernet driver virksomhet som forurenser det ytre miljø.

Styreforsikring

Det opplyses om at det ikke er tegnet forsikring for styremedlemmenes og daglig leders mulige ansvar ovenfor foretaket.

Namsos den 24. juni 2022
I styret for Teleconsult Holding AS

Ole Kristoffer Larsen
Styrets leder / daglig leder

Sondre Larsen
Styremedlem

Tor Arne Grindberg
Styremedlem

Teleconsult Holding AS



Resultat - mor/konsern					
Teleconsult Holding AS					
Morselskap			Konsern		
2021	2020		Note	2021	2020
6 317 674	5 786 504	Driftsinntekter og driftskostnader			
0	0	Salgsinntekt		103 038 752	95 140 383
<u>6 317 674</u>	<u>5 786 504</u>	Andre driftsinntekter		717 112	1 103 759
		Sum driftsinntekter		<u>103 755 864</u>	<u>96 244 142</u>
0	0	Varekostnad		70 704 829	65 538 343
5 508 832	5 152 984	Lønnskostnader	4	15 572 565	14 428 676
37 200	35 800	Ordinær avskrivning	5	1 156 708	1 155 677
0	0	Ordinær avskrivning goodwill konsern	5	65 874	65 874
1 205 447	1 483 989	Annen driftskostnad	4	9 151 437	8 810 231
<u>6 751 479</u>	<u>6 672 774</u>	Sum driftskostnader		<u>96 651 413</u>	<u>89 998 800</u>
<u>-433 805</u>	<u>-886 269</u>	Driftsresultat		<u>7 104 450</u>	<u>6 245 341</u>
		Finansinntekter og finanskostnader			
2 645 000	2 836 000	Inntekt på investering i datterselskap	8	0	0
0	0	Inntekt på investering i tilknyttet selskap	9	112 673	-419 374
223 199	652 576	Annen renteinntekt		258 200	652 662
60 000	70 000	Annen finansinntekt		60 000	70 000
35	270	Annen rentekostnad		986 206	1 046 716
2 114 379	3 868 150	Annen finanskostnad	9	2 115 178	3 868 150
<u>813 785</u>	<u>-309 844</u>	Resultat av finansposter		<u>-2 670 511</u>	<u>-4 611 578</u>
<u>379 980</u>	<u>-1 196 113</u>	Ordinært resultat før skattekostnad		<u>4 433 939</u>	<u>1 633 763</u>
513 102	572 910	Skattekostnad på ordinært resultat	6	1 394 673	1 302 218
<u>-133 122</u>	<u>-1 769 023</u>	Årsresultat		<u>3 039 266</u>	<u>331 545</u>
0	0	Minoritetens andel		247 879	227 441
<u>-133 122</u>	<u>-1 769 023</u>	Majoritetens andel		<u>2 791 387</u>	<u>104 104</u>
		Overføringer			
0	0	Avsatt til annen egenkapital		3 123 550	331 545
133 122	1 769 023	Overført fra annen egenkapital		84 284	0
<u>-133 122</u>	<u>-1 769 023</u>	Sum disponert		<u>3 039 266</u>	<u>331 545</u>






Balanse - mor/konsern						
Teleconsult Holding AS						
Morselskap					Konsern	
2021	2020	Eiendeler	Note	2021	2020	
Anleggsmidler						
Immaterielle eiendeler						
0	0	Utsatt skattefordel	6	0	9 153	
<u>0</u>	<u>0</u>	Sum immaterielle eiendeler		<u>0</u>	<u>9 153</u>	
Varige driftsmidler						
0	0	Tomter, bygninger o.a. fast eiendom	2, 5	23 963 455	25 024 355	
188 000	51 200	Driftsløsøre, inventar o.a. utstyr	2, 5	249 300	123 600	
<u>188 000</u>	<u>51 200</u>	Sum varige driftsmidler		<u>24 212 755</u>	<u>25 147 955</u>	
Finansielle anleggsmidler						
7 417 968	7 417 968	Investeringer i datterselskap	2, 8	0	0	
6 200 000	2 500 000	Investeringer i tilknyttet selskap	9	5 555 171	1 808 372	
1 879 791	2 569 791	Investeringer i aksjer og andeler	9	1 879 791	2 569 791	
4 130 486	5 229 556	Andre langsiktige fordringer	9	4 130 486	5 229 556	
<u>19 628 245</u>	<u>17 717 315</u>	Sum finansielle anleggsmidler		<u>11 565 448</u>	<u>9 607 719</u>	
<u>19 816 245</u>	<u>17 768 515</u>	Sum anleggsmidler		<u>35 778 203</u>	<u>34 764 826</u>	
Omløpsmidler						
0	0	Lager av varer og annen beholdning	2	4 509 872	5 259 143	
Fordringer						
211 747	1 043 097	Kundefordringer	2	1 266 424	2 224 546	
950 000	862 588	Kundefordring på selskap i samme konsern		0	0	
88 896	0	Andre fordringer		4 093 703	3 449 339	
2 645 000	2 836 000	Mottatt konsernbidrag	8	0	0	
<u>3 895 643</u>	<u>4 741 684</u>	Sum fordringer		<u>5 360 127</u>	<u>5 673 885</u>	
8 127 098	7 137 193	Bankinnskudd, kontanter o.l.	11	8 521 404	7 440 712	
<u>12 022 741</u>	<u>11 878 877</u>	Sum omløpsmidler		<u>18 391 403</u>	<u>18 373 739</u>	
<u>31 838 986</u>	<u>29 647 392</u>	Sum eiendeler		<u>54 169 605</u>	<u>53 138 566</u>	



Balanse - mor/konsern						
Teleconsult Holding AS						
Morselskap				Konsern		
2021	2020	Egenkapital og gjeld	Note	2021	2020	
		Innskutt egenkapital				
201 000	201 000	Aksjekapital	3	201 000	201 000	
105 000	105 000	Overkurs		238 250	238 250	
<u>306 000</u>	<u>306 000</u>	Sum innskutt egenkapital		<u>439 250</u>	<u>439 250</u>	
		Opptjent egenkapital				
3 499 680	7 766 802	Annen egenkapital		12 652 704	13 995 317	
<u>3 499 680</u>	<u>7 766 802</u>	Sum opptjent egenkapital		<u>12 652 704</u>	<u>13 995 317</u>	
0	0	Minoritetsinteresser		1 466 029	1 218 150	
<u>3 805 680</u>	<u>8 072 802</u>	Sum egenkapital	7	<u>14 557 983</u>	<u>15 652 717</u>	
		Gjeld				
3 770	1 312	Utsatt skatt	6	9 421	0	
<u>3 770</u>	<u>1 312</u>	Sum avsetning for forpliktelser		<u>9 421</u>	<u>0</u>	
0	0	Annen langsiktig gjeld				
<u>0</u>	<u>0</u>	Gjeld til kredittinstitusjoner	2	22 131 073	23 631 485	
		Sum annen langsiktig gjeld		<u>22 131 073</u>	<u>23 631 485</u>	
		Kortsiktig gjeld				
68 117	82 408	Leverandørgjeld		10 766 943	9 267 088	
510 644	572 237	Betalbar skatt	6	1 376 099	1 255 946	
644 395	624 228	Skyldig offentlige avgifter		1 282 263	921 826	
23 924 208	19 418 100	Kortsiktig gjeld konsernselskap	8	0	0	
2 882 171	876 305	Annen kortsiktig gjeld		4 045 823	2 409 503	
<u>28 029 536</u>	<u>21 573 278</u>	Sum kortsiktig gjeld		<u>17 471 128</u>	<u>13 854 364</u>	
<u>28 033 306</u>	<u>21 574 590</u>	Sum gjeld		<u>39 611 622</u>	<u>37 485 849</u>	
<u>31 838 986</u>	<u>29 647 392</u>	Sum egenkapital og gjeld		<u>54 169 605</u>	<u>53 138 566</u>	

Numsos, 24.06.2022
Styret i Teleconsult Holding AS

 Ole Kristoffer Larsen Styrets leder / daglig leder	 Sondre Larsen styremedlem	 Tor Age Grindberg styremedlem
--	---	---

Teleconsult Holding AS Side 3



Noter

Teleconsult Holding AS - konsern

Note 1 Regnskapsprinsipper

Årsregnskapet og konsernregnskapet er satt opp i samsvar med regnskapslovens bestemmelser og god regnskapsskikk. Konsernregnskapet er etablert i 2009. I konsernregnskapet er det foretatt mer/mindreverdi-analyse på oppkjøpstidspunktet for kjøpte selskap i 2009. Beregnede merverdier avskrives ordinært over 5 år (som goodwill). Interne fordringer/gjeld og internt kjøp/salg innad i konsernet er eliminert. I selskapsregnskapet er aksjer i datterselskap behandlet etter kostmetoden.

Hovedregel for vurdering og klassifisering av eiendeler og gjeld

Eiendeler bestemt til varig eie eller bruk er klassifisert som anleggsmidler. Andre eiendeler er klassifisert som omløpsmidler. Fordringer som skal tilbakebetales innen et år er uansett klassifisert som omløpsmidler. Ved klassifisering av kortsiktig og langsiktig gjeld er analoge kriterier lagt til grunn.

Anleggsmidler vurderes til anskaffelseskost, men nedskrives til virkelig verdi når verdifallet ikke forventes å være forbigående. Anleggsmidler med begrenset økonomisk levetid avskrives planmessig. Langsiktig gjeld balanseføres til nominelt mottatt beløp på etableringstidspunktet. Langsiktig gjeld oppskrives ikke til virkelig verdi som følge av renteendring.

Omløpsmidler vurderes til laveste av anskaffelseskost og virkelig verdi. Kortsiktig gjeld balanseføres til nominelt mottatt beløp på etableringstidspunktet. Kortsiktig gjeld oppskrives til virkelig verdi som følge av renteendring.

Enkelte poster er vurdert etter andre regler og redegjøres for nedenfor.

Varige driftsmidler

Varige driftsmidler avskrives over forventet økonomisk levetid. Avskrivningene er som hovedregel fordelt lineært over antatt økonomisk levetid.

Konsernkonto

Innskudd på konsernkonto er omklassifisert til kortsiktig fordring/gjeld mot konsernselskap.

Fordringer

Kundefordringer og andre fordringer oppføres til pålydende etter fradrag for avsetning til forventet tap. Avsetning til tap gjøres på grunnlag av en individuell vurdering av de enkelte fordringene. I tillegg gjøres det for øvrige kundefordringer en uspesifisert avsetning for å dekke antatt tap.

Varebeholdninger

Varelager regnskapsføres til det laveste av anskaffelseskost og netto salgspris.

Skattekostnad og utsatt skatt

Skattekostnad består av betalbar skatt og endring i utsatt skatt. Utsatt skatt/skattefordel er beregnet på alle forskjeller mellom regnskapsmessig og skattemessig verdi på eiendeler og gjeld. Utsatt skatt er beregnet med 22% på grunnlag av de midlertidige forskjeller som eksisterer mellom regnskapsmessige og skattemessige verdier, samt skattemessig underskudd til fremføring ved utgangen av regnskapsåret. Netto utsatt skattefordel balanseføres i den grad det er sannsynlig at denne kan bli nyttiggjort.

Driftsinntekter og kostnader

Inntektsføring skjer etter opptjeningsprinsippet som normalt vil være leveringstidspunktet for varer og tjenester. Kostnader medtas etter sammenstillingsprinsippet, dvs. at kostnader medtas i samme periode som tilhørende inntekter inntektsføres.



Noter

Teleconsult Holding AS - konsern

Datterselskap

Datterselskap vurderes etter kostmetoden i selskapsregnskapet. Investeringene er vurdert til anskaffelseskost for aksjene med mindre nedskrivning har vært nødvendig. Utbytte og konsernbidrag fra datterselskap er inntektsført samme år som det er avsatt i givers regnskap. Overstiger utbyttet / konsernbidraget andel av opptjent resultat etter anskaffelsestidspunktet, representerer den overskytende del tilbakebetaling av investert kapital, og utdelingene er fratrukket investeringens verdi i balansen i morselskapet.

Tilknyttet selskap

Tilknyttede selskaper er enheter hvor konsernet har betydelig, men ikke bestemmende innflytelse, over den finansielle og operasjonelle styringen (eierandel fra 20% til 50%). Konsernregnskapet inkluderer konsernets andel av resultat fra tilknyttede selskaper regnskapsført etter egenkapitalmetoden fra det tidspunktet betydelig innflytelse oppnås og inntil slik innflytelse opphører. Når konsernets tapsandel overstiger investeringen i et tilknyttet selskap, reduseres konsernets balanseførte verdi til null og ytterligere tap regnskapsførers ikke med mindre konsernet har en forpliktelse til å dekke dette tapet.

Note 2 Pantstillelser og garantier m.v.

Selskapsregnskapet:	2021	2020
Langsiktig gjeld til kredittinstitusjoner	-	-
Kortsiktig gjeld til kredittinstitusjoner	-	-
Annen langsiktig gjeld	-	-
	<u>-</u>	<u>-</u>
Bokførte verdier av pantsatte eiendeler:		
Aksjer i datterselskap (selskapsregnskapet)	7 417 968	7 417 968
Sum	<u>7 417 968</u>	<u>7 417 968</u>
Konsernregnskapet:	2021	2020
Konsernets langsiktige gjeld til kredittinstitusjoner	22 131 073	23 631 485
Konsernets kortsiktige gjeld til kredittinstitusjoner	-	-
Annen langsiktig gjeld	-	-
	<u>22 131 073</u>	<u>23 631 485</u>
Bokførte verdier av pantsatte eiendeler:		
Aksjer i datterselskap (selskapsregnskapet)	7 417 968	7 417 968
Bygninger, tomter mv.	23 963 455	25 024 355
Driftsløsøre, inventar o.a. utstyr	249 300	123 600
Varelager	4 509 872	5 259 143
Kundefordringer	1 266 424	2 224 546
Sum	<u>37 407 019</u>	<u>40 049 612</u>

For langsiktig gjeld er aksjer i morselskap (100% av totalt utestående aksjer) stilt som sikkerhet i tillegg til de poster som fremgår av oversikten ovenfor.

Teleconsult Holding-konsernet har etablert konsernkontosystem for konsernselskapene. Teleconsult Holding AS er solidaransvarlig for Teleconsult Holding-konsernets konsernkontosystem. Teleconsult Holding AS er A-konto innehaver, og balansefører totale innskudd i og gjeld til bank tilknyttet konsernkontoene, mens datterselskapene fører innskudd i og gjeld til bank som fordring/



Noter

Teleconsult Holding AS - konsern

gjeld til morselskapet, og renteinntekter og rentekostnader tilknyttet gjelden som renteinntekter fra og rentekostnader til foretak i samme konsern.

Note 3 Aksjonærtabell

Det er ingen særskilte stemmerettsregler i morselskapets vedtekter. Aksjekapitalen i morselskapet pr. 31.12.2021 er kr. 201.000,-. Den består av 2010 aksjer a kr. 100,-.

Selskapets aksjonærer er:

Ole Kristoffer Larsen 2010 aksjer a kr. 100,-, eierandel 100%. Daglig leder / styrets leder

Note 4 Lønnskostnader, antall ansatte, godtgjørelser, lån til ansatte m.m.

Selskapsregnskapet:

Lønnskostnader	2021	2020
Lønninger	4 704 403	4 422 286
Arbeidsgiveravgift	431 719	372 724
Pensjonskostnader	277 331	316 540
Andre personalkostnader	95 379	41 435
Sum lønnskostnader	5 508 832	5 152 985

Gjennomsnittlig antall årsverk	5	5
--------------------------------	---	---

Kostnadsført godtgjørelse til revisor (eks. mva)	2021	2020
Revisjon	40 437	10 525
Annen bistand	-	13 609

Selskapets daglige leder har mottatt lønn og andre godtgjørelser på kr. 1.130.000. Det er ikke utbetalt honorar til selskapets styre.

Selskapet har etablert pensjonsordning som tilfredsstiller kravene etter lov om obligatorisk tjenestepensjon.

Konsernregnskapet:

Lønnskostnader	2021	2020
Lønninger	13 350 568	12 428 560
Arbeidsgiveravgift	1 581 592	1 388 217
Pensjonskostnader	439 731	435 140
Andre personalkostnader	200 679	176 762
Sum lønnskostnader	15 572 567	14 428 675

Gjennomsnittlig antall årsverk	32,2	32,3
--------------------------------	------	------

Kostnadsført godtgjørelse til revisor (eks. mva)	2021	2020
Revisjon	167 897	103 263
Annen bistand	-	13 609



Noter

Teleconsult Holding AS - konsern

Note 5 Anleggsmidler

Selskapsregnskapet:	Driftsløsøre, inventar og lignende	Sum
Anskaffelseskost 01.01.2021	131 577	131 577
Tilgang kjøpte anleggsmidler	174 000	174 000
Avgang i året	-	-
Anskaffelseskost 31.12.2021	305 577	305 577
Akkumulerte avskrivninger 01.01.2021	80 377	80 377
Årets ordinære avskrivninger	37 200	37 200
Årets ordinære avskrivning på goodwill	-	-
Akk. av- og nedskrivninger 31.12.2021	117 577	117 577
Herav avskr. v/tilordn. konsolidering	-	-
Bokført verdi 31.12.2021	188 000	188 000
Avskrivningsprosent	33 %	
Avskrivningstid	3 år	

Konsernregnskapet:	Teknisk			Sum
	Bygninger og tomter	anlegg bygninger	Driftsløsøre inventar og	
Anskaffelseskost 01.01.2021	20 266 121	13 719 020	1 168 006	35 153 147
Tilgang kjøpte anleggsmidler	36 008	-	185 500	221 508
Avgang i året	-	-	-	-
Anskaffelseskost 31.12.2021	20 302 129	13 719 020	1 353 506	35 374 655
Akkumulerte avskrivninger 01.01.2021	4 650 266	4 310 520	1 044 408	10 005 194
Årets ordinære avskrivninger	411 408	685 500	59 800	1 156 708
Årets ordinære avskrivning på goodwill	-	-	-	-
Akk. av- og nedskrivninger 31.12.2021	5 061 674	4 996 020	1 104 206	11 161 901
Herav avskr. v/tilordn. konsolidering	-	-	-	-
Bokført verdi 31.12.2021	15 240 455	8 723 000	249 300	24 212 755
Avskrivningsprosent	2 %	5 %	20 - 33 %	
Avskrivningstid	50 år	20 år	3 - 5 år	

I forbindelse med investering i tilknyttet selskap er det foretatt mer-/mindreverdianalyse på oppkjøpstidspunktet. Det er beregnet en goodwill tilknyttet oppkjøp i 2018 på kr. 329.372,- som er balanseført i konsernregnskapet. Denne avskrives med 20% pr. år. I 2021 er denne avskrevet med kr. 65.874,-. Balanseført goodwill tilknyttet oppkjøp av tilknyttet selskap utgjør kr. 120.770,- pr. 31.12.2021.

**Noter****Teleconsult Holding AS - konsern****Note 6 Skattenote**

<u>Selskapsregnskapet:</u>	2021	2020
<u>Resultatført skatt på ordinært resultat:</u>		
Betalbar skatt	510 644	572 237
Endring i utsatt skattefordel	2 458	673
Skattekostnad ordinært resultat	513 102	572 910
 <u>Skattepliktig inntekt:</u>		
Ordinært resultat før skatt	379 980	-1 196 113
Permanente forskjeller	1 952 300	3 800 250
Endring i midlertidige forskjeller	-11 170	-3 060
Avgitt konsernbidrag	0	0
Anvendelse av fremførbart underskudd	0	0
Skattepliktig inntekt	2 321 110	2 601 077

Skatteeffekten av midlertidige forskjeller og underskudd til fremføring som har gitt opphav til utsatt skatt og utsatte skattefordeler, spesifisert på typer av midlertidige forskjeller:

	2021	2020	Endring
Varige driftsmidler	17 136	5 965	-11 171
Skattemessig fremførbart underskudd	0	0	0
Grunnlag for beregning av utsatt skatt	17 136	5 965	-11 171
Utsatt skatteforpliktelse (22%)	3 770	1 312	-2 458

<u>Konsernregnskapet:</u>	2021	2020
<u>Resultatført skatt på ordinært resultat:</u>		
Betalbar skatt	1 376 099	1 255 946
Endring i utsatt skattefordel	18 573	46 272
Skattekostnad ordinært resultat	1 394 672	1 302 218
 <u>Skattepliktig inntekt:</u>		
Ordinært resultat før skatt	4 433 940	1 633 764
Permanente forskjeller	1 905 481	4 285 483
Endring i midlertidige forskjeller	-84 421	-210 329
Skattepliktig inntekt	6 255 000	5 708 917

Skatteeffekten av midlertidige forskjeller og underskudd til fremføring som har gitt opphav til utsatt skatt og utsatte skattefordeler, spesifisert på typer av midlertidige forskjeller:

	2021	2020	Endring
Varige driftsmidler	42 818	-41 603	-84 421
Fordringer	0	0	0
Varebeholdning	0	0	0
Skattemessig fremførbart underskudd	0	0	0
Grunnlag for beregning av utsatt skatt	42 818	-41 603	-84 421
Utsatt skattefordel (22%)	9 421	-9 153	-18 573



Noter

Teleconsult Holding AS - konsern

Note 7 Egenkapital

Selskapsregnskapet:	Aksje- kapital	Overkurs fond	Annen egenkapital	Sum egenkapital
Egenkapital 01.01.2021	201 000	105 000	7 766 802	8 072 802
Partiell likvidasjon			-	-
Årets resultat			-133 122	-133 122
Utdelt tilleggsutbytte			-4 134 000	-4 134 000
Egenkapital 31.12.2021	201 000	105 000	3 499 680	3 805 680

Konsernregnskapet:	Aksje-kapital	Overkurs fond	Minoritets- andel	Annen egenkapital	Sum egenkapital
Egenkapital 01.01.2021	201 000	238 250	1 218 150	13 995 317	15 652 717
Partiell likvidasjon					-
Årets resultat			247 879	2 791 387	3 039 266
Utdelt tilleggsutbytte				-4 134 000	-4 134 000
Egenkapital 31.12.2021	201 000	238 250	1 466 030	12 652 704	14 557 983

Note 8 Opplysning om resultat og mellomværende i konsernselskapene

Bokført årsresultat og egenkapital i datterselskap:	Årsresultat	Egenkapital
Teleconsult Eiendom AS	589 060	2 138 770
Telekiosken Steinkjer AS	1 030 906	794 269
Telekiosken Levanger AS	782 630	681 757
Telekiosken Brønnøysund AS	307 308	540 024
Telekiosken Trøndelag AS	2 478 785	14 660 280

Det er i 2021 overført følgende konsernbidrag innad i konsernet:

- Teleconsult Levanger AS har avgitt konsernbidrag kr. 995 000,- til morselskapet Teleconsult Holding AS.
- Teleconsult Steinkjer AS har avgitt konsernbidrag kr. 1 265 000,- til morselskapet Teleconsult Holding AS.
- Teleconsult Brønnøysund AS har avgitt konsernbidrag kr. 385 000,- til morselskapet Teleconsult Holding AS.
- Konsernbidrag nevnt ovenfor er eliminert i konsernregnskapet.

Morselskapet har følgende konsernmellomværende pr. 31.12.2021:

Kortsiktig fordring konsernselskap (mottatt konsernbidrag i år)	2 645 000
Kortsiktig gjeld konsernselskap (avgitt konsernbidrag i år)	0
Kortsiktig gjeld konsernselskap (konsernkontoordning)	23 924 208



Noter

Teleconsult Holding AS - konsern

Note 9 Aksjer i andre selskap - obligasjoner

Tilknyttet selskap:

Teleconsult Holding AS eier følgende aksjer i tilknyttet selskap. Aksjene er vurdert til anskaffelseskost i selskapsregnskapet. I konsernregnskapet er aksjene i Treecon AS vurdert etter egenkapitalmetoden.

Selskapsregnskapet:

Treecon AS	eierandel 33,33%	kr. 6.200.000
SUM		kr. 6.200.000

Konsernregnskapet:

	Treecon AS	Sum
<i>Merverdianalyse</i>		
Balansført EK på kjøpstidspunktet	2 170 628	2 170 628
Henførbart merverdi	329 372	329 372
Kontantemisjon 2021	3 700 000	3 700 000
Anskaffelseskost	6 200 000	6 200 000

Beregning av årets resultatandel

Andel årets resultat	112 684	112 684
Avskrivning av merverdier	-65 874	-65 874
Årets resultatandel	46 810	46 810

Beregning av balansført verdi pr. 31.12.

Inngående balanse pr. 01.01.	1 808 372	1 808 372
Årets resultatandel	46 810	46 810
Mottatt konsernbidrag / utbytte	-	-
Andre endringer i løpet av året	3 700 000	3 700 000
Utgående balanse 31.12.	5 555 171	5 555 171

Uavskrevet goodwill pr. 31.12. 120 770

Andre selskap:

Teleconsult Holding AS eier følgende aksjer i andre selskap:

		Selskapsregnskap	Konsernregnskap
Blåfjell Lierne AS	eierandel 8,65%	kr. 17.165	kr. 17.165
Blåfjell Drift AS	eierandel 3,49%	kr. 800.000	kr. 500.000
Grong Sparebank	børsnotert	kr. 1.032.626	kr. 1.032.626
Fluto AS	eierandel 20%	kr. 30.000	kr. 30.000
SUM		kr. 1.879.791	kr. 1.879.791

Selskapet Miris AS gikk konkurs i 2021. Det er i tilknytning til dette tapsført kr. 1.000.000 som tap på aksjer (annen finanskostnad) samt kr. 1.113.653 som tap på obligasjoner / ansvarlig lån (annen finanskostnad)

Andre langsiktige fordringer - obligasjoner:

Andre langsiktige fordringer består av investering i seniorsikrede obligasjoner kr. 4.095.000,- med løpetid inntil 2 år, i tillegg til forskuddsbetalt leasing på transportmidler kr. 35.486,-.



Noter

Teleconsult Holding AS - konsern

Note 10 Selskap som inngår i konsernregnskapet:

Investeringene i datterselskap vurderes etter kostmetoden i selskapsregnskapet. Alle datterselskap er konsolidert inn i konsernregnskapet pr. 31.12.

- Teleconsult Holding AS - Morselskap
 - Forretningskontor Namsos kommune
- Teleconsult Eiendom AS – Heleid datterselskap, bokført verdi kr. 2.479.112,-
 - Forretningskontor Namsos Kommune
 - Eierandel 100 %
 - Stemmeandel 100%
- Telekiosken Steinkjer AS – Heleid datterselskap, bokført verdi kr. 610.000,-
 - Forretningskontor Steinkjer Kommune
 - Eierandel 100 %
 - Stemmeandel 100%
- Telekiosken Levanger AS – Heleid datterselskap, bokført verdi kr. 657.702,-
 - Forretningskontor Levanger Kommune
 - Eierandel 100 %
 - Stemmeandel 100%
- Telekiosken Brønnøysund AS – Heleid datterselskap, bokført verdi kr. 297.154,-
 - Forretningskontor Brønnøy Kommune
 - Eierandel 100 %
 - Stemmeandel 100%
- Telekiosken Trøndelag AS – Deleid datterselskap, bokført verdi kr. 3.374.000,-
 - Forretningskontor Trondheim Kommune
 - Eierandel 90 %
 - Stemmeandel 90%

Konserndannelsen fant regnskapsmessig sted pr. 01.01.2009 (jfr. NRS nr. 8).

Telekiosken Trøndelag AS med datterselskapene Telekiosken Stjørdal AS, Telekiosken Byhaven AS, Telekiosken City Lade AS og Telekiosken Trondheim AS ble kjøpt opp av Teleconsult Holding AS den 09.09.2009. Det ble i 2015 gjennomført en mor/datterfusjon der alle datterselskapene ovenfor fusjonerte med morselskapet Telekiosken Trøndelag AS.

Note 11 Bankinnskudd

I posten bankinnskudd, kontanter og lignende inngår bundne skattetreksmidler med kr. 201 456,- i morselskapet, og kr. 456 766,- for konsernet.



Teleconsult Holding AS

Kontantstrømoppstilling

	Note	2021	2020
Kontantstrømmer fra operasjonelle aktiviteter			
+/- Resultat før skattekostnad		379 980	- 1 196 113
- Periodens betalte skatt	-	572 237	- 152 901
- Inntektsført mottatt konsernbidrag	-	2 645 000	- 2 836 000
+ Ordinære avskrivninger		37 200	35 800
+ Regnskapsmessig tap ved salg aksjer og obligasjoner		2 113 653	2 133 150
+ Regnskapsmessig nedskrivning anleggsaksjer		-	-
+/- Endring varelager		-	-
+/- Endring kundefordringer		743 938	- 1 728 027
+/- Endring leverandørgjeld	-	14 291	- 42 684
+/- Endring i andre tidsavgrensningsposter		9 288 412	2 851 159
= Netto kontantstrøm fra operasjonelle aktiviteter		9 331 655	- 935 616
Kontantstrømmer fra investeringsaktiviteter			
+ Innbetalinger ved salg av varige driftsmidler		-	-
- Utbetalinger ved kjøp av varige driftsmidler	-	174 000	-
+ Innbetalinger ved salg av aksjer og andeler		-	1 083 000
- Utbetalinger ved kjøp av aksjer og andeler	-	4 010 000	- 517 165
+ Innbetalinger ved salg av andre investeringer		-	225 000
- Utbetalinger ved kjøp av andre investeringer	-	23 750	- 249 903
= Netto kontantstrøm fra investeringsaktiviteter		- 4 207 750	540 932
Kontantstrømmer fra finansieringsaktiviteter			
+ Innbetalinger ved opptak av ny langsiktig gjeld		-	-
+ Innbetalinger ved opptak av ny kortsiktig gjeld		-	-
- Utbetalinger ved nedbetaling av langsiktig gjeld		-	-
- Utbetalinger ved nedbetaling av kortsiktig gjeld		-	-
+/- Netto endring i kassekreditt		-	-
+/- Netto endring i utlån		-	-
+ Innbetalinger av egenkapital		-	-
- Tilbakebetalinger av egenkapital		-	-
- Utbetalinger av utbytte	-	4 134 000	- 1 500 000
- Utbetalinger ved partiell likvidasjon		-	-
= Netto kontantstrøm fra finansieringsaktiviteter		- 4 134 000	- 1 500 000
+/- Effekt valutakursendring på kontanter og kontantekvivalenter			
= Netto endring i kontanter og kontantekv.		989 905	- 1 894 684
+ Beholdning av kontanter og kontantekv. 1.1.		7 137 193	9 031 877
= Beholdning av kontanter og kontantekv. 31.12		8 127 098	7 137 193



Teleconsult Holding AS konsern

Kontantstrømoppstilling

	Note	2021	2020
Kontantstrømmer fra operasjonelle aktiviteter			
+/- Resultat før skattekostnad		4 433 939	1 633 763
- Periodens betalte skatt	-	1 255 946	1 043 696
+/- Tap/gevinst ved salg av anleggsmidler		-	-
+ Ordinære avskrivninger		1 222 582	1 221 551
+ Regnskapsmessig nedskrivning anleggsaksjer		-	-
+ Regnskapsmessig tap salg aksjer og obligasjoner		2 113 653	2 133 150
+/- Bokført inntekt/kostnad på investering tilknyttet selskap	-	112 673	419 374
+/- Endring varelager		749 271	- 2 135 170
+/- Endring kundefordringer		510 235	85 492
+/- Endring leverandørgjeld		1 499 855	- 822 739
+/- Endring i andre tidsavgrensingsposter		1 809 446	569 219
= Netto kontantstrøm fra operasjonelle aktiviteter		10 970 362	2 060 944
Kontantstrømmer fra investeringsaktiviteter			
+ Innbetalinger ved salg av varige driftsmidler		-	-
- Utbetalinger ved kjøp av varige driftsmidler	-	221 508	1 954 087
+ Innbetalinger ved salg av aksjer og andeler		-	1 083 000
- Utbetalinger ved kjøp av aksjer og andeler	-	4 010 000	517 165
+ Innbetalinger ved salg av andre investeringer		-	225 000
- Utbetalinger ved kjøp av andre investeringer	-	23 750	249 903
= Netto kontantstrøm fra investeringsaktiviteter		- 4 255 258	- 1 413 155
Kontantstrømmer fra finansieringsaktiviteter			
+ Innbetalinger ved opptak av ny langsiktig gjeld		-	-
+ Innbetalinger ved opptak av ny kortsiktig gjeld		-	-
- Utbetalinger ved nedbetaling av langsiktig gjeld	-	1 500 412	1 125 309
- Utbetalinger ved nedbetaling av kortsiktig gjeld		-	-
+/- Netto endring i kassekreditt		-	-
+/- Netto endring i utlån		-	-
+ Innbetalinger av egenkapital		-	-
- Tilbakebetalinger av egenkapital		-	-
- Utbetalinger av utbytte	-	4 134 000	1 500 000
= Netto kontantstrøm fra finansieringsaktiviteter		- 5 634 412	- 2 625 309
+/- Effekt valutakursendring på kontanter og kontantekvivalenter			
= Netto endring i kontanter og kontantekv.		1 080 692	- 1 977 520
+ Beholdning av kontanter og kontantekv. 1.1.		7 440 712	9 418 232
= Beholdning av kontanter og kontantekv. 31.12		8 521 404	7 440 712



Til generalforsamlingen i Teleconsult Holding AS

Uavhengig revisors beretning

Konklusjon

Vi har revidert Teleconsult Holding AS sitt årsregnskap som består av:

- selskapsregnskapet, som består av balanse per 31. desember 2021, resultatregnskap og kontantstrømoppstilling for regnskapsåret avsluttet per denne datoen og noter til årsregnskapet, herunder et sammendrag av viktige regnskapsprinsipper, og viser årsunderskudd kr 133 122, og
- konsernregnskapet, som består av balanse per 31. desember 2021, resultatregnskap og kontantstrømoppstilling for regnskapsåret avsluttet per denne datoen og noter til årsregnskapet, herunder et sammendrag av viktige regnskapsprinsipper, og viser årsoverskudd kr 3 039 266.

Etter vår mening

- oppfyller årsregnskapet gjeldende lovkrav,
- gir selskapsregnskapet et rettviseende bilde av selskapets finansielle stilling per 31. desember 2021 og av dets resultat og kontantstrømmer for regnskapsåret avsluttet per denne datoen i samsvar med regnskapslovens regler og god regnskapsskikk i Norge, og
- gir konsernregnskapet et rettviseende bilde av konsernets finansielle stilling per 31. desember 2021 og av dets resultater og kontantstrømmer for regnskapsåret avsluttet per denne datoen i samsvar med regnskapslovens regler og god regnskapsskikk i Norge.

Grunnlag for konklusjonen

Vi har gjennomført revisjonen i samsvar med de internasjonale revisjonsstandardene International Standards on Auditing (ISA-ene). Våre oppgaver og plikter i henhold til disse standardene er beskrevet nedenfor under "Revisors oppgaver og plikter ved revisjonen av årsregnskapet". Vi er uavhengige av selskapet og konsernet slik det kreves i lov, forskrift og International Code of Ethics for Professional Accountants (inkludert internasjonale uavhengighetsstandarder) utstedt av the International Ethics Standards Board for Accountants (IESBA-reglene), og vi har overholdt våre øvrige etiske forpliktelser i samsvar med disse kravene. Innhentet revisjonsbevis er etter vår vurdering tilstrekkelig og hensiktsmessig som grunnlag for vår konklusjon.

Øvrig informasjon

Styret og daglig leder (ledelsen) er ansvarlige for informasjonen i årsberetningen. Vår konklusjon om årsregnskapet ovenfor dekker ikke informasjonen i årsberetningen.

I forbindelse med revisjonen av årsregnskapet er det vår oppgave å lese årsberetningen. Formålet er å vurdere hvorvidt det foreligger vesentlig inkonsistens mellom årsberetningen og årsregnskapet og den kunnskap vi har opparbeidet oss under revisjonen av årsregnskapet, eller hvorvidt informasjon i årsberetningen ellers fremstår som vesentlig feil. Vi har plikt til å

Godkjent revisjonsselskap



IN REVISJON AS
Foretaksregisteret:
NO 978 685 188 MVA
Bank: 4448.18.41698

Avd. Næmdal
Kirkegata 5B,
7800 Namsos
Tlf: +47 913 76 584

Avd. Innherred
Hamnegata 20,
7714 Steinkjer
Tlf: +47 906 29 395

E-post:
adm@inrev.no
Nettside:
www.inrev.no



rapportere dersom årsberetningen fremstår som vesentlig feil. Vi har ingenting å rapportere i så henseende.

Basert på kunnskapen vi har opparbeidet oss i revisjonen, mener vi at årsberetningen

- er konsistent med årsregnskapet og
- inneholder de opplysninger som skal gis i henhold til gjeldende lovkrav.

Ledelsens ansvar for årsregnskapet

Ledelsen er ansvarlig for å utarbeide årsregnskapet og for at det gir et rettviseende bilde i samsvar med regnskapslovens regler og god regnskapsskikk i Norge. Ledelsen er også ansvarlig for slik intern kontroll som den finner nødvendig for å kunne utarbeide et årsregnskap som ikke inneholder vesentlig feilinformasjon, verken som følge av misligheter eller utilsiktede feil.

Ved utarbeidelsen av årsregnskapet må ledelsen ta standpunkt til selskapets og konsernets evne til fortsatt drift og opplyse om forhold av betydning for fortsatt drift. Forutsetningen om fortsatt drift skal legges til grunn for årsregnskapet så lenge det ikke er sannsynlig at virksomheten vil bli avvirket.

Revisors oppgaver og plikter ved revisjonen av årsregnskapet

Vårt mål er å oppnå betryggende sikkerhet for at årsregnskapet som helhet ikke inneholder vesentlig feilinformasjon, verken som følge av misligheter eller utilsiktede feil, og å avgi en revisjonsberetning som inneholder vår konklusjon. Betryggende sikkerhet er en høy grad av sikkerhet, men ingen garanti for at en revisjon utført i samsvar med ISA-ene, alltid vil avdekke vesentlig feilinformasjon som eksisterer. Feilinformasjon kan oppstå som følge av misligheter eller utilsiktede feil. Feilinformasjon blir vurdert som vesentlig dersom den enkeltvis eller samlet med rimelighet kan forventes å påvirke økonomiske beslutninger som brukerne foretar basert på årsregnskapet.

For videre beskrivelse av revisors oppgaver og plikter vises det til:
<https://revisorforeningen.no/revisjonsberetninger>

Namsos, 24.06.2022

In Revisjon AS

Sylvia Gladsø
statsautorisert revisor