



ÅRSREGNSKAPET FOR REGNSKAPSÅRET 2022 - GENERELL INFORMASJON

Enheten

Organisasjonsnummer: 964 362 297
Organisasjonsform: Aksjeselskap
Foretaksnavn: LYKKJA KRO AS
Forretningsadresse: Saltnessand
7350 BUVIKA

Regnskapsår

Årsregnskapets periode: 01.01.2022 - 31.12.2022

Konsern

Morselskap i konsern: Nei

Regnskapsregler

Regler for små foretak benyttet: Ja
Benyttet ved utarbeidelsen av årsregnskapet til selskapet: Regnskapslovens alminnelige regler

Årsregnskapet fastsatt av kompetent organ

Bekreftet av representant for selskapet: Andreas Espnes
Dato for fastsettelse av årsregnskapet: 30.06.2023

Grunnlag for avgivelse

År 2022: Årsregnskapet er elektronisk innlevert
År 2021: Tall er hentet fra elektronisk innlevert årsregnskap fra 2022

Det er ikke krav til at årsregnskapet m.v. som sendes til Regnskapsregisteret er undertegnet. Kontrollen på at dette er utført ligger hos revisor/enhetens øverste organ. Sikkerheten ivaretas ved at innsender har rolle/rettighet for innsending av årsregnskapet via Altinn, og ved at det bekreftes at årsregnskapet er fastsatt av kompetent organ.

Brønnøysundregistrene, 16.07.2023



Resultatregnskap

Beløp i: NOK	Note	2022	2021
RESULTATREGNSKAP			
Inntekter			
Salgsinntekt		6 448 019	4 385 428
Annen driftsinntekt		155 250	178 185
Sum inntekter		6 603 269	4 563 613
Kostnader			
Varekostnad		2 291 156	1 571 140
Lønnskostnad	1	2 475 719	1 155 655
Avskrivning av driftsmidler og immaterielle eiendeler	2	48 800	26 174
Annen driftskostnad		1 481 857	1 054 563
Sum kostnader		6 297 531	3 807 532
Driftsresultat		305 738	756 081
Finansinntekter og finanskostnader			
Annen renteinntekt		920	20
Sum finansinntekter		920	20
Annen rentekostnad		49 958	15 599
Sum finanskostnader		49 958	15 599
Netto finans		-49 037	-15 578
Ordinært resultat før skattekostnad		256 700	740 503
Skattekostnad på resultat	3		
Ordinært resultat etter skattekostnad		256 700	740 503
Årsresultat	4	256 700	740 503
Årsresultat etter minoritetsinteresser		256 700	740 503
Totalresultat		256 700	740 503
Overføringer og disponeringer			
Udekket tap		256 701	740 503



Resultatregnskap

Beløp i: NOK	Note	2022	2021
Sum overføringer og disponeringer		256 701	740 503



Balanse

Beløp i: NOK	Note	2022	2021
BALANSE - EIENDELER			
Anleggsmidler			
Immaterielle eiendeler			
Utsatt skattefordel	3		
Varige driftsmidler			
Tomter, bygninger o.a. fast eiendom	2		
Maskiner og anlegg	2		
Skip og flytende installasjoner	2		
Driftsløsøre, inventar o.a. utstyr	2	414 845	188 566
Sum varige driftsmidler		414 845	188 566
Finansielle anleggsmidler			
Investeringer i aksjer og andeler		150	150
Sum finansielle anleggsmidler		150	150
Sum anleggsmidler		414 995	188 716
Omløpsmidler			
Varer			
Sum varer		62 964	60 446
Fordringer			
Kundefordringer		226 243	204 474
Andre kortsiktige fordringer	5	99 958	4 200
Sum fordringer		326 201	208 674
Bankinnskudd, kontanter og lignende			
Bankinnskudd, kontanter o.l.		117 932	113 785
Sum bankinnskudd, kontanter og lignende		117 932	113 785
Sum omløpsmidler		507 097	382 905
SUM EIENDELER		922 092	571 621



Balanse

Beløp i: NOK	Note	2022	2021
BALANSE - EGENKAPITAL OG GJELD			
Egenkapital			
Innskutt egenkapital			
Aksjekapital		1 100 000	1 100 000
Sum innskutt egenkapital		1 100 000	1 100 000
Opptjent egenkapital			
Udisponert resultat			
Udekket tap	4	1 992 673	2 249 374
Sum opptjent egenkapital		-1 992 674	-2 249 374
Sum egenkapital		-892 674	-1 149 374
Gjeld			
Langsiktig gjeld			
Utsatt skatt	3		
Annen langsiktig gjeld			
Konvertible lån	6		
Obligasjonslån	6		
Gjeld til kredittinstitusjoner	6	260 717	188 182
Langsiktig konserngjeld	6		
Øvrig langsiktig gjeld	5	431 321	535 321
Sum annen langsiktig gjeld		692 039	723 503
Sum langsiktig gjeld		692 039	723 503
Kortsiktig gjeld			
Leverandørgjeld		383 141	236 001
Betalbar skatt	3		
Skyldig offentlige avgifter		155 234	339 233
Annen kortsiktig gjeld		584 353	422 257
Sum kortsiktig gjeld		1 122 727	997 492
Sum gjeld		1 814 766	1 720 995
SUM EGENKAPITAL OG GJELD		922 092	571 621



Brønnøysundregistrene

ÅRSREGNSKAP FOR REGNSKAPSÅRET 2022 - GENERELL INFORMASJON

Journalnummer: 2023 612047

Enheten

Organisasjonsnummer: 964 362 297
Organisasjonsform: Aksjeselskap
Foretaksnavn: LYKKJA KRO AS
Forretningsadresse: Saltnessand
7350 BUVIKA

Regnskapsår

Årsregnskapets periode: 01.01.2022 - 31.12.2022

Konsern

Morselskap i konsern: Nei

Regnskapsregler

Regler for små foretak benyttet: Ja
Benyttet ved utarbeidelsen av
årsregnskapet til selskapet: Regnskapslovens alminnelige regler

Årsregnskapet fastsatt av kompetent organ

Bekreftet av representant for selskapet: Andreas Espnes
Dato for fastsettelse av årsregnskapet: 30.06.2023

Revisjon

Selskapet har besluttet at årsregnskapet
ikke skal revideres: Ja
Årsregnskapet er utarbeidet av ekstern
autorisert regnskapsfører: Ja
Ekstern autorisert regnskapsfører har i
løpet av regnskapsåret bistått ved den
løpende regnskapsføringen eller utført
andre tjenester for selskapet enn å
utarbeide årsregnskapet: Ja

Grunnlag for avgivelse

År 2022: Årsregnskap er elektronisk innlevert.
År 2021: Tall er hentet fra elektronisk innlevert årsregnskap fra 2022.

Det er ikke krav til at årsregnskapet m.v. som sendes til Regnskapsregisteret er undertegnet. Kontrollen på at dette er utført ligger hos revisor/enhetens øverste organ. Sikkerheten ivaretas ved at innsender har rolle/rettighet for innsending av årsregnskapet via Altinn, og ved at det bekreftes at årsregnskapet er fastsatt av kompetent organ.

Brønnøysundregistrene, 13.07.2023

Brønnøysundregistrene
Postadresse: Postboks 900, 8910 Brønnøysund
Telefon: 75 00 75 00
E-post: firmapost@brreg.no Internett: www.brreg.no
Organisasjonsnummer: 974 760 673



Organisasjonsnr: 964 362 297
LYKKJA KRO AS

RESULTATREGNSKAP

Beløp i: NOK	Note	2022	2021
RESULTATREGNSKAP			
Inntekter			
Salgsinntekt		6 448 019	4 385 428
Annen driftsinntekt		155 250	178 185
Sum inntekter		6 603 269	4 563 613
Kostnader			
Varekostnad		2 291 156	1 571 140
Lønnskostnad	1	2 475 719	1 155 655
Avskrivning av driftsmidler og immaterielle eiendeler	2	48 800	26 174
Annen driftskostnad		1 481 857	1 054 563
Sum kostnader		6 297 531	3 807 532
Driftsresultat		305 738	756 081
Finansinntekter og finanskostnader			
Annen renteinntekt		920	20
Sum finansinntekter		920	20
Annen rentekostnad		49 958	15 599
Sum finanskostnader		49 958	15 599
Netto finans		-49 037	-15 578
Ordinært resultat før skattekostnad			
Skattekostnad på resultat	3	256 700	740 503
Ordinært resultat etter skattekostnad		256 700	740 503
Årsresultat	4	256 700	740 503
Årsresultat etter minoritetsinteresser		256 700	740 503
Totalresultat		256 700	740 503
Overføringer og disponeringer			
Udekket tap		256 701	740 503
Sum overføringer og disponeringer		256 701	740 503



Organisasjonsnr: 964 362 297
LYKKJA KRO AS

BALANSE

Beløp i: NOK	Note	2022	2021
BALANSE - EIENDELER			
Anleggsmidler			
Immaterielle eiendeler			
Utsatt skattefordel	3		
Varige driftsmidler			
Tomter, bygninger o.a. fast eiendom	2		
Maskiner og anlegg	2		
Skip og flytende installasjoner	2		
Driftsløsøre, inventar o. a. utstyr	2	414 845	188 566
Sum varige driftsmidler		414 845	188 566
Finansielle anleggsmidler			
Investeringer i aksjer og andeler		150	150
Sum finansielle anleggsmidler		150	150
Sum anleggsmidler		414 995	188 716
Omløpsmidler			
Varer			
Sum varer		62 964	60 446
Fordringer			
Kundefordringer		226 243	204 474
Andre kortsiktige fordringer	5	99 958	4 200
Sum fordringer		326 201	208 674
Bankinnskudd, kontanter og lignende			
Bankinnskudd, kontanter o. l.		117 932	113 785
Sum bankinnskudd, kontanter og lignende		117 932	113 785
Sum omløpsmidler		507 097	382 905
SUM EIENDELER		922 092	571 621

BALANSE - EGENKAPITAL OG GJELD

Egenkapital



Innskutt egenkapital		
Aksjekapital	1 100 000	1 100 000
Sum innskutt egenkapital	1 100 000	1 100 000
Opptjent egenkapital		
Udisponert resultat		
Udekket tap	4 1 992 673	2 249 374
Sum opptjent egenkapital	-1 992 674	-2 249 374
Sum egenkapital	-892 674	-1 149 374
Gjeld		
Langsiktig gjeld		
Utsatt skatt	3	
Annen langsiktig gjeld		
Konvertible lån	6	
Obligasjonslån	6	
Gjeld til		
kredittinstitusjoner	6 260 717	188 182
Langsiktig konserngjeld	6	
Øvrig langsiktig gjeld	5 431 321	535 321
Sum annen langsiktig gjeld	692 039	723 503
Sum langsiktig gjeld	692 039	723 503
Kortsiktig gjeld		
Leverandørgjeld	383 141	236 001
Betalbar skatt	3	
Skyldig offentlige avgifter	155 234	339 233
Annen kortsiktig gjeld	584 353	422 257
Sum kortsiktig gjeld	1 122 727	997 492
Sum gjeld	1 814 766	1 720 995
SUM EGENKAPITAL OG GJELD	922 092	571 621



Organisasjonsnr: 964 362 297
LYKKJA KRO AS

NOTEOPPLYSNINGER - SELSKAP - alle poster oppgitt i hele tall

Note

Antall årsverk i regnskapsåret
4.00

Sum Beløp

Balanseført verdi 31.12. Varige driftsmidler Immaterielle eiend.

Konsernregnskap

Morselskapet sitt navn

Forretningskontor for morselskapet

Begrunnelse for at datterselskap er utelatt fra konsolideringen

Samlet beløp - tilknyttet selskap Årets Fjorårets

Samlet beløp - foretak i samme konsern Årets Fjorårets

Samlet beløp - foretak i samme konsern Årets Fjorårets

Samlet beløp - felles kontrollert virksomhet Årets Fjorårets

Pantstillelse Beløp

Beholdning av egne aksjer Antall Pålydende Andel av aksjek.



Årsregnskap 2022

Lykkja Kro AS

Resultatregnskap
Balanse
Noter til regnskapet



Org.nr.: 964 362 297

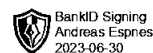


BankID Signing
Andreas Espnes
2023-06-30

RESULTATREGNSKAP

LYKKJA KRO AS

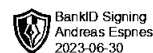
DRIFTSINNEKTER OG DRIFTSKOSTNADER	Note	2022	2021
Salgsinntekt		6 448 019	4 385 428
Annen driftsinntekt		155 250	178 185
Sum driftsinntekter		6 603 269	4 563 613
Varekostnad		2 291 156	1 571 140
Lønnskostnad	1	2 475 719	1 155 655
Avskrivning av driftsmidler og immaterielle eiendeler	2	48 800	26 174
Annen driftskostnad		1 481 857	1 054 563
Sum driftskostnader		6 297 531	3 807 532
Driftsresultat		305 738	756 081
FINANSINNEKTER OG FINANSKOSTNADER			
Annen renteinntekt		920	20
Annen rentekostnad		49 958	15 599
Resultat av finansposter		-49 037	-15 578
Resultat før skattekostnad		256 700	740 503
Resultat		256 700	740 503
Årsresultat	4	256 700	740 503
OVERFØRINGER			
Overført til udekket tap		-256 701	-740 503
Sum overføringer		256 701	740 503



BALANSE

LYKKJA KRO AS

EIENDELER	Note	2022	2021
ANLEGGSMIDLER			
VARIGE DRIFTSMIDLER			
Driftsløsøre, inventar o.a. utstyr	2	414 845	188 566
Sum varige driftsmidler		414 845	188 566
FINANSIELLE ANLEGGSMIDLER			
Investeringer i aksjer og andeler		150	150
Sum finansielle anleggsmidler		150	150
Sum anleggsmidler		414 995	188 716
OMLØPSMIDLER			
Lager av varer og annen beholdning		62 964	60 446
FORDRINGER			
Kundefordringer		226 243	204 474
Andre kortsiktige fordringer	5	99 958	4 200
Sum fordringer		326 201	208 674
INVESTERINGER			
Bankinnskudd, kontanter o.l.		117 932	113 785
Sum omløpsmidler		507 097	382 905
Sum eiendeler		922 092	571 621



BALANSE

LYKKJA KRO AS

EGENKAPITAL OG GJELD	Note	2022	2021
EGENKAPITAL			
INNSKUTT EGENKAPITAL			
Aksjekapital		1 100 000	1 100 000
Sum innskutt egenkapital		1 100 000	1 100 000
OPPTJENT EGENKAPITAL			
Udekket tap	4	-1 992 673	-2 249 374
Sum opptjent egenkapital		-1 992 674	-2 249 374
Sum egenkapital		-892 674	-1 149 374
GJELD			
ANNEN LANGSIKTIG GJELD			
Gjeld til kredittinstitusjoner	6	260 717	188 182
Øvrig langsiktig gjeld	5	431 321	535 321
Sum annen langsiktig gjeld		692 039	723 503
KORTSIKTIG GJELD			
Leverandørgjeld		383 141	236 001
Skyldig offentlige avgifter		155 234	339 233
Annen kortsiktig gjeld		584 353	422 257
Sum kortsiktig gjeld		1 122 727	997 492
Sum gjeld		1 814 766	1 720 995
Sum egenkapital og gjeld		922 092	571 621

30.06.2023

Styret i Lykkja Kro AS

Andreas Espnes
styreleder/daglig leder



Noter 2022

Regnskapsprinsipper:

Årsregnskapet er satt opp i samsvar med regnskapsloven og god regnskapsskikk for små foretak.

Inntektsføring

Inntektsføring ved salg av varer skjer på leveringstidspunktet. Tjenester inntektsføres i takt med utførelsen.

Anleggsmidler

Anleggsmidler omfatter eiendeler bestemt til varig eie og bruk for virksomheten. Anleggsmidler er vurdert til anskaffelseskost. Lineære avskrivninger over driftsmidlenes forventede økonomiske levetid er lagt til grunn ved beregning av avskrivningsbeløp.

Råvarer og varer i arbeid

Ved beregning av anskaffelseskost, er gjennomsnittlig anskaffelseskost lagt til grunn. Ved beregning av virkelig verdi er gjenanskaffelseskost anvendt som en tilnærming til virkelig verdi.

Handelsvarer innkjøpt for videresalg

Handelsvarerne i butikken er vurdert til utsalgspris redusert for merverdiavgift og kalkulert gjennomsnittlig bruttofortjeneste som en tilnærming til anskaffelseskost.

Fordringer

Kundefordringer føres opp i balansen til pålydende etter fradrag for avsetning til påregnelig tap. Avsetning til påregnelig tap gjøres på grunnlag av en individuell vurdering av de enkelte fordringene. I tillegg gjøres det for øvrige kundefordringer en uspesifisert avsetning for å dekke antatt tap.

Andre fordringer er også gjenstand for en tilsvarende vurdering.

Skatt

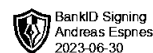
Skattekostnaden i resultatregnskapet omfatter periodens betalbare skatt som blir utlignet og forfaller til betaling i neste regnskapsår, i tillegg til endring i utsatt skatt. Utsatt skatt er beregnet med skattesatsen ved utgangen av regnskapsåret (22 %) på grunnlag av skattereduserende og skatteøkende midlertidige forskjeller som eksisterer mellom regnskapsmessige og skattemessige verdier. I beregningen er det også medtatt skattemessig framførbart underskudd ved regnskapsårets utgang. Skatteøkende og skattereduserende midlertidige forskjeller som reverserer eller kan reversere i samme periode er utlignet og nettoført

Note 1 Lønnskostnader og antall årsverk

LØNNSKOSTNADER

	2022	2021
Lønninger	2 149 764	993 972
Arbeidsgiveravgift	300 649	142 926
Pensjonskostnader	21 026	8 863
Andre ytelser	4 280	9 894
Sum	2 475 719	1 155 655

Selskapet har i 2022 sysselsatt 3 årsverk.



Note 2 Anleggsmidler

	Driftsløstøre, inventar ol.	Sum
Anskaffelseskost pr. 01.01.22	208 394	208 394
+ Tilgang kjøpte driftsmidler	275 079	275 079
= Anskaffelseskost 31.12.22	483 473	483 473
Akkumulerte avskrivninger 31.12.22	68 629	68 629
= Bokført verdi 31.12.22	414 845	414 845
Årets ordinære avskrivninger	48 800	48 800
Økonomisk levetid	3-5 år	

Note 3 Skatt

Årets skattegrunnlag	2022	2021	
Sum skattekostnad	0	0	
Beregning av årets skattegrunnlag:	2022	2021	
Ordinært resultat før skattekostnad	256 700	740 503	
Endring i midlertidige forskjeller	-189 356	-149 215	
Anvendelse av fremførbart underskudd	-67 344	-591 288	
Årets skattegrunnlag	0	0	
Betalbar skatt i balansen:	2022	2021	
Sum betalbar skatt i balansen	0	0	
Oversikt over midlertidige forskjeller:	2022	2021	Endring
Varige driftsmidler	-239 393	-428 749	-189 356
Sum	-239 393	-428 749	-189 356
Akkumulert fremførbart underskudd	-3 477 873	-3 545 217	-67 344
Inngår ikke i beregningen av utsatt skatt	3 717 265	3 973 966	256 701
Sum	0	0	0
Utsatt skattefordel (22 %)	0	0	0



Note 4 Egenkapital

	Aksjekapital	Overkurs	Annen Innskutt egenkapital	Udekket tap	Sum egenkapital
Pr. 31.12.2021	1 100 000	0	0	-2 249 374	-1 149 374
Årets resultat				256 700	256 700
Pr 31.12.2022	1 100 000	0	0	-1 992 674	-892 674

Styret er klar over at aksjekapitalen er tapt. Etter flere tøffe år med nedgang ser styret nå en positive tendenser med overskudd både i 2021 og 2022.

Det er gjort flere tiltak for å redusere kostnadene som nå ser ut til ha god effekt.

Note 5 Øvrige langsiktig gjeld

Posten inneholder lån fra Andreas Espnes AS kr 400 821

I tillegg lån fra Olav Kvarm på kr 30 500 og lån fra Andreas Espnes kr. -48 377. Gjelden er ikke renteberegnet.

Note 6 Gjeld til kredittinstitusjoner

Gjeld som forfaller mer enn fem år etter regnskapsårets slutt

	2022	2021
Pantsettelsler		
Gjeld til kredittinstitusjoner sikret i pant	260 717	188 182
Pantsatte eiendeler:		
Driftsløsøre	98 579	132 379
Kundefordringer	226 243	204 474
Varelager	62 964	60 446
Sum	648 504	585 481

Samlet er pantsettelsler kr 3 000 000 som er fordelt på 1 000 000 på varelager, factoring og driftstilbehør