



ÅRSREGNSKAPET FOR REGNSKAPSÅRET 2018 - GENERELL INFORMASJON

Enheten

Organisasjonsnummer:	977 511 240
Organisasjonsform:	Aksjeselskap
Foretaksnavn:	THE PURE WATER COMPANY AS
Forretningsadresse:	Vollsveien 13C 1366 LYSAKER

Regnskapsår

Årsregnskapets periode:	01.01.2018 - 31.12.2018
-------------------------	-------------------------

Konsern

Mørselskap i konsern:	Ja
Konsernregnskap lagt ved:	Ja

Regnskapsregler

Regler for små foretak benyttet:	Ja
Benyttet ved utarbeidelsen av årsregnskapet til selskapet:	Regnskapslovens alminnelige regler
Benyttet ved utarbeidelsen av årsregnskapet til konsernet:	Regnskapslovens alminnelige regler

Årsregnskapet fastsatt av kompetent organ

Bekreftet av representant for selskapet:	Per Lømo
Dato for fastsettelse av årsregnskapet:	24.04.2019

Grunnlag for avgivelse

År 2018: Årsregnskapet er elektronisk innlevert
År 2017: Tall er hentet fra elektronisk innlevert årsregnskap fra 2018

Det er ikke krav til at årsregnskapet m.v. som sendes til Regnskapsregisteret er undertegnet. Kontrollen på at dette er utført ligger hos revisor/enhetens øverste organ. Sikkerheten ivaretas ved at innsender har rolle/rettighet for innsending av årsregnskapet via Altinn, og ved at det bekreftes at årsregnskapet er fastsatt av kompetent organ.

Brønnøysundregistrene, 09.09.2020



Resultatregnskap

Beløp i: NOK	Note	2018	2017
RESULTATREGNSKAP			
Inntekter			
Salgsinntekt	1,9	37 378 489	34 401 313
Sum inntekter		37 378 489	34 401 313
Kostnader			
Varekostnad		5 121 485	5 041 045
Lønnskostnad	10	11 536 647	8 090 537
Avskrivning på varige driftsmidler og immaterielle eiendeler	1,3,12	6 328 432	5 336 948
Annen driftskostnad		5 102 640	4 504 832
Sum kostnader		28 089 204	22 973 362
Driftsresultat		9 289 285	11 427 951
Finansinntekter og finanskostnader			
Renteinntekt fra foretak i samme konsern		269 833	349 470
Annen renteinntekt		22 095	17 375
Agio		27 967	629 439
Sum finansinntekter		319 895	996 284
Annen rentekostnad		117 538	106 681
Disagio		127 579	40 757
Sum finanskostnader		245 117	147 438
Netto finans		74 778	848 846
Ordinært resultat før skattekostnad		9 364 063	12 276 797
Skattekostnad på ordinært resultat	1,8	2 331 896	3 219 990
Ordinært resultat etter skattekostnad		7 032 167	9 056 807
Årsresultat		7 032 167	9 056 807
Overføringer og disponeringer			
Ordinært utbytte	7	10 000 000	10 000 000
Overføringer til/fra annen egenkapital	7	-2 967 833	-943 192
Sum overføringer og disponeringer		7 032 167	9 056 808



Resultatregnskap

Beløp i: NOK	Note	2018	2017
---------------------	-------------	-------------	-------------



Balanse

Beløp i: NOK	Note	2018	2017
BALANSE - EIENDELER			
Anleggsmidler			
Immaterielle eiendeler			
Konsesjoner, patenter, lisenser, varemerker og lignende rettigheter	12	857 514	615 458
Utsatt skattefordel	8	3 900 208	6 232 104
Sum immaterielle eiendeler		4 757 722	6 847 562
Varige driftsmidler			
Maskiner og anlegg	1,3	24 021 601	20 420 399
Inventar og utstyr	1,3	106 424	188 069
Kontormaskiner	1,3	167 902	102 059
Biler	1,3	589 214	751 511
Sum varige driftsmidler		24 885 141	21 462 038
Finansielle anleggsmidler			
Investering i datterselskap	1,2	172 528	172 528
Lån til foretak i samme konsern		8 602 495	11 630 437
Sum finansielle anleggsmidler		8 775 023	11 802 965
Sum anleggsmidler		38 417 886	40 112 565
Omløpsmidler			
Varer			
Varer	1,11	3 262 456	2 202 475
Sum varer		3 262 456	2 202 475
Fordringer			
Kundefordringer	1,11	14 968 224	29 480 095
Andre fordringer		526 386	931 643
Konsernfordringer		345 377	177 320
Sum fordringer		15 839 987	30 589 058
Bankinnskudd, kontanter og lignende			
Bankinnskudd, kontanter og lignende	4	17 188 081	1 124 033
Sum bankinnskudd, kontanter og lignende		17 188 081	1 124 033



Balanse

Beløp i: NOK	Note	2018	2017
Sum omløpsmidler		36 290 524	33 915 566
SUM EIENDELER		74 708 410	74 028 131
BALANSE - EGENKAPITAL OG GJELD			
Egenkapital			
Innskutt egenkapital			
Selskapskapital	6,7	5 001 560	5 001 560
Overkurs	7	1 000 000	1 000 000
Annen innskutt egenkapital	7	1 254 633	1 254 633
Sum innskutt egenkapital		7 256 193	7 256 193
Opptjent egenkapital			
Annen egenkapital	7	18 522 635	21 483 294
Sum opptjent egenkapital		18 522 635	21 483 294
Sum egenkapital		25 778 828	28 739 487
Sum langsiktig gjeld		0	0
Kortsiktig gjeld			
Leverandørgjeld		1 753 178	1 727 816
Skyldige offentlige avgifter		7 485 393	6 702 631
Utbytte		10 000 000	10 000 000
Annen kortsiktig gjeld		1 992 233	1 479 449
Periodisering faste leieinntekter		27 698 780	25 378 748
Sum kortsiktig gjeld		48 929 584	45 288 644
Sum gjeld		48 929 584	45 288 644
SUM EGENKAPITAL OG GJELD		74 708 412	74 028 131



Konsernets resultatregnskap

Beløp i: NOK	Note	2018	2017
RESULTATREGNSKAP			
Inntekter			
Salgsinntekt	1,9	51 583 218	48 841 342
Sum inntekter		51 583 218	48 841 342
Kostnader			
Varekostnad		9 249 580	9 010 237
Lønnskostnad	10	14 765 607	11 323 599
Avskrivning på varige driftsmidler og immaterielle eiendeler	1,3,12	8 090 714	7 478 099
Annen driftskostnad		7 797 416	7 054 440
Sum kostnader		39 903 317	34 866 375
Driftsresultat		11 679 901	13 974 967
Finansinntekter og finanskostnader			
Annen renteinntekt		22 095	15 145
Agio		29 197	631 803
Sum finansinntekter		51 292	646 948
Annen rentekostnad		117 538	106 681
Disagio		156 969	40 757
Sum finanskostnader		274 507	147 438
Netto finans		-223 215	499 510
Ordinært resultat før skattekostnad		11 456 686	14 474 477
Skattekostnad på ordinært resultat	1,8	2 746 594	3 695 558
Ordinært resultat etter skattekostnad		8 710 092	10 778 919
Årsresultat		8 710 092	10 778 919
Overføringer og disponeringer			
Ordinært utbytte	7	10 000 000	10 000 000
Udekket tap	7	-1 289 908	778 919
Sum overføringer og disponeringer		8 710 092	10 778 919



Konsernets balanse

Beløp i: NOK	Note	2018	2017
BALANSE - EIENDELER			
Anleggsmidler			
Immaterielle eiendeler			
Konsesjoner, patenter, lisenser, varemerker og lignende rettigheter	12	857 514	615 458
Utsatt skattefordel	8	4 709 637	7 463 381
Sum immaterielle eiendeler		5 567 151	8 078 839
Varige driftsmidler			
Maskiner og anlegg	1,3	27 680 829	23 400 646
Inventar og utstyr	1,3	172 615	230 808
Kontormaskiner	1,3	355 881	373 621
Biler	1,3	550 688	751 511
Sum varige driftsmidler		28 760 013	24 756 586
Sum anleggsmidler		34 327 164	32 835 425
Omløpsmidler			
Varer			
Varer	1,11	5 457 126	3 402 157
Sum varer		5 457 126	3 402 157
Fordringer			
Kundefordringer	1,11	23 492 084	36 605 854
Andre fordringer		722 660	1 443 523
Konsernfordringer		177 320	177 320
Sum fordringer		24 392 064	38 226 697
Bankinnskudd, kontanter og lignende			
Bankinnskudd, kontanter og lignende	4	20 840 366	7 508 533
Sum bankinnskudd, kontanter og lignende		20 840 366	7 508 533
Sum omløpsmidler		50 689 556	49 137 387
SUM EIENDELER		85 016 720	81 972 812



Konsernets balanse

Beløp i: NOK	Note	2018	2017
BALANSE - EGENKAPITAL OG GJELD			
Egenkapital			
Innskutt egenkapital			
Selskapskapital	6,7	5 001 560	5 001 560
Overkurs	7	1 000 000	1 000 000
Annen innskutt egenkapital	7	1 254 633	1 254 633
Sum innskutt egenkapital		7 256 193	7 256 193
Opptjent egenkapital			
Annen egenkapital	7	17 193 422	18 447 781
Sum opptjent egenkapital		17 193 422	18 447 781
Sum egenkapital		24 449 615	25 703 974
Sum langsiktig gjeld		0	0
Kortsiktig gjeld			
Leverandørgjeld		2 881 229	2 245 299
Skyldige offentlige avgifter		7 485 393	6 702 631
Utbytte		10 000 000	10 000 000
Periodisering faste leieinntekter		36 486 489	33 970 111
Annen kortsiktig gjeld		3 713 993	3 350 798
Sum kortsiktig gjeld		60 567 104	56 268 839
Sum gjeld		60 567 104	56 268 839
SUM EGENKAPITAL OG GJELD		85 016 719	81 972 813
POSTER UTENOM BALANSEN			
Pantstillelser	11		



Brønnøysundregistrene

ÅRSREGNSKAP FOR REGNSKAPSÅRET 2018 - GENERELL INFORMASJON

Journalnummer: 2019 479497

Enheten

Organisasjonsnummer: 977 511 240
Organisasjonsform: Aksjeselskap
Foretaksnavn: THE PURE WATER COMPANY AS
Forretningsadresse: Vollsveien 13C
1366 LYSAKER

Regnskapsår

Årsregnskapets periode: 01.01.2018 - 31.12.2018

Konsern

Morselskap i konsern: Ja
Konsernregnskap lagt ved: Ja

Regnskapsregler

Regler for små foretak benyttet: Ja
Benyttet ved utarbeidelsen av
årsregnskapet til selskapet: Regnskapslovens alminnelige regler
Benyttet ved utarbeidelsen av
årsregnskapet til konsernet: Regnskapslovens alminnelige regler

Årsregnskapet fastsatt av kompetent organ

Bekreftet av representant for selskapet: Per Lømo
Dato for fastsettelse av årsregnskapet: 24.04.2019

Grunnlag for avgivelse

År 2018: Årsregnskap er elektronisk innlevert.
År 2017: Tall er hentet fra elektronisk innlevert årsregnskap fra 2018.

Det er ikke krav til at årsregnskapet m.v. som sendes til Regnskapsregisteret er undertegnet. Kontrollen på at dette er utført ligger hos revisor/enhetens øverste organ. Sikkerheten ivaretas ved at innsender har rolle/rettighet for innsending av årsregnskapet via Altinn, og ved at det bekreftes at årsregnskapet er fastsatt av kompetent organ.

Brønnøysundregistrene, 20.06.2019

Brønnøysundregistrene

Postadresse: Postboks 900, 8910 Brønnøysund
Telefoner: Opplysningstelefonen 75 00 75 00 Administrasjonen 75 00 75 09 Telefaks 75 00 75 05
E-post: fimapost@brreg.no Internett: www.brreg.no
Organisasjonsnummer: 974 760 673



Organisasjonsnr: 977 511 240
THE PURE WATER COMPANY AS

RESULTATREGNSKAP

Beløp i: NOK	Note	2018	2017
RESULTATREGNSKAP			
Inntekter			
Salgsinntekt	1,9	37 378 489	34 401 313
Sum inntekter		37 378 489	34 401 313
Kostnader			
Varekostnad		5 121 485	5 041 045
Lønnskostnad	10	11 536 647	8 090 537
Avskrivning på varige driftsmidler og immaterielle eiendeler	1,3,12	6 328 432	5 336 948
Annen driftskostnad		5 102 640	4 504 832
Sum kostnader		28 089 204	22 973 362
Driftsresultat		9 289 285	11 427 951
Finansinntekter og finanskostnader			
Renteinntekt fra foretak i samme konsern		269 833	349 470
Annen renteinntekt		22 095	17 375
Agio		27 967	629 439
Sum finansinntekter		319 895	996 284
Annen rentekostnad		117 538	106 681
Disagio		127 579	40 757
Sum finanskostnader		245 117	147 438
Netto finans		74 778	848 846
Ordinært resultat før skattekostnad		9 364 063	12 276 797
Skattekostnad på ordinært resultat	1,8	2 331 896	3 219 990
Ordinært resultat etter skattekostnad		7 032 167	9 056 807
Årsresultat		7 032 167	9 056 807
Overføringer og disponeringer			
Ordinært utbytte	7	10 000 000	10 000 000
Overføringer til/fra annen egenkapital	7	-2 967 833	-943 192
Sum overføringer og disponeringer		7 032 167	9 056 808



Organisasjonsnr: 977 511 240
THE PURE WATER COMPANY AS

BALANSE

Beløp i: NOK	Note	2018	2017
BALANSE - EIENDELER			
Anleggsmidler			
Innmaterielle eiendeler			
Konsesjoner, patenter, lisenser, varemerker og lignende rettigheter	12	857 514	615 458
Utsatt skattefordel	8	3 900 208	6 232 104
Sum immaterielle eiendeler		4 757 722	6 847 562
Varige driftsmidler			
Maskiner og anlegg	1,3	24 021 601	20 420 399
Inventar og utstyr	1,3	106 424	188 069
Kontormaskiner	1,3	167 902	102 059
Biler	1,3	589 214	751 511
Sum varige driftsmidler		24 885 141	21 462 038
Finansielle anleggsmidler			
Investering i datterselskap	1,2	172 528	172 528
Lån til foretak i samme konsern		8 602 495	11 630 437
Sum finansielle anleggsmidler		8 775 023	11 802 965
Sum anleggsmidler		38 417 886	40 112 565
Omløpsmidler			
Varer			
Varer	1,11	3 262 456	2 202 475
Sum varer		3 262 456	2 202 475
Fordringer			
Kundefordringer	1,11	14 968 224	29 480 095
Andre fordringer		526 386	931 643
Konsernfordringer		345 377	177 320
Sum fordringer		15 839 987	30 589 058
Bankinnskudd, kontanter og lignende			
Bankinnskudd, kontanter og lignende	4	17 188 081	1 124 033
Sum bankinnskudd, kontanter og lignende		17 188 081	1 124 033
Sum omløpsmidler		36 290 524	33 915 566
SUM EIENDELER		74 708 410	74 028 131
BALANSE - EGENKAPITAL OG GJELD			



Egenkapital			
Innskutt egenkapital			
Selskapskapital	6,7	5 001 560	5 001 560
Overkurs	7	1 000 000	1 000 000
Annen innskutt egenkapital	7	1 254 633	1 254 633
Sum innskutt egenkapital		7 256 193	7 256 193
Opptjent egenkapital			
Annen egenkapital	7	18 522 635	21 483 294
Sum opptjent egenkapital		18 522 635	21 483 294
Sum egenkapital		25 778 828	28 739 487
Sum langsiktig gjeld		0	0
Kortsiktig gjeld			
Leverandørgjeld		1 753 178	1 727 816
Skyldige offentlige avgifter		7 485 393	6 702 631
Utbytte		10 000 000	10 000 000
Annen kortsiktig gjeld		1 992 233	1 479 449
Periodisering faste leieinntekter		27 698 780	25 378 748
Sum kortsiktig gjeld		48 929 584	45 288 644
Sum gjeld		48 929 584	45 288 644
SUM EGENKAPITAL OG GJELD		74 708 412	74 028 131



Organisasjonsnr: 977 511 240
THE PURE WATER COMPANY AS

KONSERNRESULTATREGNSKAP

<u>Beløp i: NOK</u>	<u>Note</u>	<u>2018</u>	<u>2017</u>
RESULTATREGNSKAP			
Inntekter			
Salgsinntekt	1,9	51 583 218	48 841 342
Sum inntekter		51 583 218	48 841 342
Kostnader			
Varekostnad		9 249 580	9 010 237
Lønnskostnad	10	14 765 607	11 323 599
Avskrivning på varige driftsmidler og immaterielle eiendeler	1,3,12	8 090 714	7 478 099
Annen driftskostnad		7 797 416	7 054 440
Sum kostnader		39 903 317	34 866 375
Driftsresultat		11 679 901	13 974 967
Finansinntekter og finanskostnader			
Annen renteinntekt		22 095	15 145
Agio		29 197	631 803
Sum finansinntekter		51 292	646 948
Annen rentekostnad		117 538	106 681
Disagio		156 969	40 757
Sum finanskostnader		274 507	147 438
Netto finans		-223 215	499 510
Ordinært resultat før skattekostnad		11 456 686	14 474 477
Skattekostnad på ordinært resultat	1,8	2 746 594	3 695 558
Ordinært resultat etter skattekostnad		8 710 092	10 778 919
Årsresultat		8 710 092	10 778 919
Overføringer og disponeringer			
Ordinært utbytte	7	10 000 000	10 000 000
Udekket tap	7	-1 289 908	778 919
Sum overføringer og disponeringer		8 710 092	10 778 919



Organisasjonsnr: 977 511 240
THE PURE WATER COMPANY AS

KONSERNBALANSE

Beløp i: NOK	Note	2018	2017
BALANSE - EIENDELER			
Anleggsmidler			
Innmaterielle eiendeler			
Konsesjoner, patenter, lisenser, varemerker og lignende rettigheter	12	857 514	615 458
Utsatt skattefordel	8	4 709 637	7 463 381
Sum immaterielle eiendeler		5 567 151	8 078 839
Varige driftsmidler			
Maskiner og anlegg	1,3	27 680 829	23 400 646
Inventar og utstyr	1,3	172 615	230 808
Kontormaskiner	1,3	355 881	373 621
Biler	1,3	550 688	751 511
Sum varige driftsmidler		28 760 013	24 756 586
Sum anleggsmidler		34 327 164	32 835 425
Omløpsmidler			
Varer			
Varer	1,11	5 457 126	3 402 157
Sum varer		5 457 126	3 402 157
Fordringer			
Kundefordringer	1,11	23 492 084	36 605 854
Andre fordringer		722 660	1 443 523
Konsernfordringer		177 320	177 320
Sum fordringer		24 392 064	38 226 697
Bankinnskudd, kontanter og lignende			
Bankinnskudd, kontanter og lignende	4	20 840 366	7 508 533
Sum bankinnskudd, kontanter og lignende		20 840 366	7 508 533
Sum omløpsmidler		50 689 556	49 137 387
SUM EIENDELER		85 016 720	81 972 812
BALANSE - EGENKAPITAL OG GJELD			
Egenkapital			
Innskutt egenkapital			
Selskapskapital	6,7	5 001 560	5 001 560
Overkurs	7	1 000 000	1 000 000
Annen innskutt egenkapital	7	1 254 633	1 254 633



Sum innskutt egenkapital		7 256 193	7 256 193
Opptjent egenkapital			
Annen egenkapital	7	17 193 422	18 447 781
Sum opptjent egenkapital		17 193 422	18 447 781
Sum egenkapital		24 449 615	25 703 974
Sum langsiktig gjeld		0	0
Kortsiktig gjeld			
Leverandørgjeld		2 881 229	2 245 299
Skyldige offentlige avgifter		7 485 393	6 702 631
Utbytte		10 000 000	10 000 000
Periodisering faste leieinntekter		36 486 489	33 970 111
Annen kortsiktig gjeld		3 713 993	3 350 798
Sum kortsiktig gjeld		60 567 104	56 268 839
Sum gjeld		60 567 104	56 268 839
SUM EGENKAPITAL OG GJELD		85 016 719	81 972 813
POSTER UTENOM BALANSEN			
Pantstillelser	11		



Organisasjonnr: 977 511 240
THE PURE WATER COMPANY AS

NOTEOPPLYSNINGER - SELSKAP - alle poster oppgitt i hele tall

Note
1

Regnskapsprinsipper
Årsregnskapet er satt opp etter regnskapsloven. Regnskapsreglene for små foretak er fulgt.

Note
6

Antall aksjer og aksjeeiere

<u>Aksjeklasse</u>	<u>Ant. aksjer</u>	<u>Pålydende</u>	<u>Bokført verdi</u>
Ordinære aksjer	500156.00	10.00	5001560.00

<u>Aksjeeiere - fritekst</u>	<u>Antall</u>	<u>Eierandel</u>	<u>Aksjeklasse</u>
Pure Water Holding	500156.00	100.00%	Ordinære aksjer

<u>Sum</u>	<u>Sum antall</u>	<u>Sum eierandel</u>
	500156.00	100.00%

Note
10

Lønn og ytelser

Note
10

Ytelser til ledende personer

Ytelser til daglig leder

<u>Ytelser</u>	<u>Lønn</u>	<u>Pensj.forpl.</u>	<u>Andre godtgj.</u>
	1475201.00		156735.00

Note
10

Ytelser til andre ledende personer

Note
10

Ytelser til revisjon



Note
10

Antall årsverk i regnskapsåret

Virksomheten har hatt følgende antall årsverk:
14.80

Note
10

Obligatorisk tjenstepensjon

Note

Lån og sikkerhetsstillelse til ledende personer og aksjeeiere

Er det gitt lån eller sikkerhetsstillelse til ledende personer: Nei

Note
2

Konsern, tilknyttet selskap og datterselskap

Tilknyttet selskap/datterselskap

<u>Navn og adresse</u>	<u>Eierandel</u>	<u>Stemmeandel</u>	<u>Egenkapital</u>	<u>Resultat</u>
The Pure Water Company ltd, England	100.00%	100.00%	-1692704.00	1767950.00
The Pure Water Company AB, Sverige	100.00%	100.00%	520950.00	-90025.00

Note
8

Skattekostnad

Resultatført skatt på ordinært resultat

Skattepliktig inntekt

Betalbar skatt i balansen

Note
8

Midlertidige forskjeller - utsatt skatt/skattefordel

Note



4

Bankinnskudd

Note

11

Pantstillelser og garantier m.v.

Note

3

Varige driftsmidler/anleggsmidler

Driftsløssere, inventar o.l. er forkortet til: "Drift/inv"

Maskiner og anlegg er forkortet til: "Mask/anl"

Tomter, bygninger og annen fast eiendom er forkortet til: "T/B/AFE"

Note

7

Egenkapital

Aksjekapital er forkortet til: "Aksjekap"

Annen innskutt egenkapital er forkortet til: "A.innsk.EK"



Organisasjonnr: 977 511 240
THE PURE WATER COMPANY AS

NOTEOPPLYSNINGER - KONSERN - alle poster oppgitt i hele tall

Note
1

Regnskapsprinsipper
Årsregnskapet er satt opp etter regnskapsloven. Regnskapsreglene for små foretak er fulgt.

Note
6

Antall aksjer og aksjeeiere

<u>Aksjeklasse</u>	<u>Ant. aksjer</u>	<u>Pålydende</u>	<u>Bokført verdi</u>
Ordinære aksjer	500156.00	10.00	5001560.00
<u>Aksjeeiere - fritekst</u>	<u>Antall</u>	<u>Eierandel</u>	<u>Aksjeklasse</u>
Pure Water holding AS	500156.00	100.00%	Ordinære aksjer
<u>Sum</u>	<u>Sum antall</u>	<u>Sum eierandel</u>	
	500156.00	100.00%	

Note
10

Lønn og ytelser

Note
10

Ytelser til ledende personer

Ytelser til daglig leder

<u>Ytelser</u>	<u>Lønn</u>	<u>Pensj.forpl.</u>	<u>Andre godtgj.</u>
	1475201.00		15635.00

Note
10

Ytelser til andre ledende personer

Note
10

Ytelser til revisjon



Note
10

Antall årsværk i regnskapsåret

Virksomheten har hatt følgende antall årsværk:
21.80

Note
10

Obligatorisk tjenstepensjon

Note

Lån og sikkerhetsstillelse til ledende personer og aksjeeiere

Er det gitt lån eller sikkerhetsstillelse til ledende personer: Nei

Note
2

Konsern, tilknyttet selskap og datterselskap

Tilknyttet selskap/datterselskap

<u>Navn og adresse</u>	<u>Eierandel</u>	<u>Stemmeandel</u>	<u>Egenkapital</u>	<u>Resultat</u>
The Pure Water Company ltd, England	100.00%	100.00%	-169704.00	1767950.00
The Pure Water Company AB, Sverige	100.00%	100.00%	520950.00	-90025.00

Note
8

Skattekostnad

Resultatført skatt på ordinært resultat

Skattepliktig inntekt

Betalbar skatt i balansen

Note
8

Midlertidige forskjeller - utsatt skatt/skattefordel

Note



4

Bankinnskudd

Note

11

Pantstillelser og garantier m.v.

Note

3

Varige driftsmidler/anleggsmidler

Driftsløssere, inventar o.l. er forkortet til: "Drift/inv"

Maskiner og anlegg er forkortet til: "Mask/anl"

Tomter, bygninger og annen fast eiendom er forkortet til: "T/B/AFE"

Note

7

Egenkapital

Aksjekapital er forkortet til: "Aksjekap"

Annen innskutt egenkapital er forkortet til: "A.innsk.EK"



Årsregnskap, årsberetning og revisjonsberetning
The Pure Water Company AS
2018



Årsberetning 2018

The PURE Water Company AS

VIRKSOMHETENS ART

The PURE Water Company AS leverer drikkevannsløsninger til bedrifter, offentlige virksomheter og hotell- og restaurantnæringen. PUREs løsninger innebærer bruk av det kommunale vannet. Vannet renses og kjøles, og serveres rent, friskt og kaldt, med eller uten kullsyre. Forretningskonseptet er basert på utleie, og selskapet har en langsiktig og voksende kontraktportefølje. Selskapet har hatt en kontinuerlig omsetningsvekst siden starten i 1997.

The PURE Water Company AS har hovedkontor i Norge med forretningsadresse i Bærum kommune. Selskapet har filial i Danmark og heleide datterselskap i Storbritannia og Sverige. Selskapet er 100 % eid av Pure Water Holding AS.

RESULTAT

Regnskapet for 2018 gjenspeiler at selskapet har opparbeidet seg en betydelig kundeportefølje, noe som kombinert med god kostnadskontroll har bidratt til et godt resultat.

Etter styrets mening gir det fremlagte resultatregnskap og balansen med tilhørende noter et riktig bilde av selskapets drift og stilling pr. 31. desember 2018. Styret foreslår at årets overskudd etter skatt overføres til egenkapitalen.

FREMTIDIG UTVIKLING

Selskapet har gjennom 2018 hatt særlig fokus på salg og produktutvikling. Med forankring i idéen om kortreist vann, vil selskapet fortsette satsningen på innovative løsninger og god design. I forvisning om at selskapets produkter bygger opp under globale trender innenfor helse og miljø, er det styrets oppfatning at den underliggende markedsutviklingen for selskapets produkter fortsatt vil være god fremover.

FORTSATT DRIFT

I samsvar med regnskapsloven § 3-3 bekreftes det at forutsetning om fortsatt drift er lagt til grunn ved avleggelsen av årsregnskapet.

ARBEIDSMILJØ

Styret anser arbeidsmiljøet i selskapet som godt. Selskapet arbeider løpende med miljøfremmende tiltak. Noen tiltak som kan nevnes er støtte til trening og fysisk aktivitet.

Sykefraværet i 2018 var på 1,0 %.

LIKESTILLING

Selskapet hadde pr. 31. desember 2018 16 fast ansatte, mens det var 23 fast ansatte i konsernet. Av disse var 3 kvinner, tilsvarende 13 %. Selskapet er opptatt av en god fordeling mellom kjønnene, og tillegger dette vekt i rekrutteringen.



YTRE MILJØ

Selskapet forurensar ikke det ytre miljø i vesentlig grad. Selskapet har siden 2003 vært sertifisert som Miljøfyrtårn-bedrift. Denne sertifiseringen innebærer bl.a. fokus på kildesortering og gjenvinning. Videre er selskapet også medlem i Grønt Punkt Norge AS, en ordning for innsamling og gjenvinning av brukt emballasje, og Norwegian Green Building Council.

Lysaker, 24. april 2019

Per Lømo
Styrets leder

Ole Peter Lorentzen
Styremedlem

Nils A. Foldal
Styremedlem

Peder Lorentzen
Styremedlem

Anne Bruun-Olsen
Styremedlem

Carsten Albæk
Adm. direktør



The Pure Water Company AS

Balanse pr. 31. desember

Eiendeler

Morselskapet				Konsern	
2017	2018		Noter	2018	2017
NOK	NOK			NOK	NOK
Anleggsmidler					
Immaterielle eiendeler					
615 458	857 514	Konsesjoner, patenter o.l.	12	857 514	615 458
6 232 104	3 900 208	Utsatt skattefordel	8	4 709 637	7 463 381
6 847 561	4 757 721	<i>Sum immaterielle eiendeler</i>		5 567 151	8 078 839
Varige driftsmidler					
20 420 399	24 021 601	Maskiner på utleie og demoanlegg	1,3	27 680 829	23 400 646
188 069	106 424	Inventar og utstyr	1,3	172 615	230 808
102 059	167 902	Kontormaskiner	1,3	355 881	373 621
751 511	589 214	Biler	1,3	550 688	751 511
21 462 038	24 885 142	<i>Sum varige driftsmidler</i>		28 760 013	24 756 586
Finansielle anleggsmidler					
172 528	172 528	Aksjer i datterselskap	1,2	0	0
11 630 437	8 602 495	Lån til datterselskap		0	0
40 112 564	38 417 886	<i>Sum anleggsmidler</i>		34 327 164	32 835 425
Omløpsmidler					
Varer					
2 202 475	3 262 456	Varebeholdninger	1,11	5 457 126	3 402 157
Fordringer					
29 480 095	14 968 224	Kundefordringer	1,11	23 492 084	36 605 854
177 320	345 377	Fordringer konsernselskaper		177 320	177 320
931 643	526 386	Andre kortsiktige fordringer		722 660	1 443 523
30 589 058	15 839 987	<i>Sum fordringer</i>		24 392 064	38 226 697
1 124 033	17 188 081	Kontanter og bankbeholdning	4	20 840 366	7 608 533
33 915 566	36 290 524	<i>Sum omløpsmidler</i>		50 689 556	49 137 387
74 028 131	74 708 410	<i>Sum eiendeler</i>		85 016 720	81 972 812




The Pure Water Company AS


Balanse pr. 31. desember
Egenkapital og gjeld


Morselskapet		Noter	Konsern	
2017 NOK	2018 NOK		2018 NOK	2017 NOK
Egenkapital				
Innskutt egenkapital				
5 001 560	5 001 560	6,7	5 001 560	5 001 560
1 000 000	1 000 000	7	1 000 000	1 000 000
1 254 633	1 254 633	7	1 254 633	1 254 633
7 256 193	7 256 193		7 256 193	7 256 193
Opptjent egenkapital				
21 483 294	18 522 635	7	17 193 422	18 447 781
21 483 294	18 522 635		17 193 422	18 447 781
28 739 487	25 778 828		24 449 615	25 703 974
Gjeld				
Kortsiktig gjeld				
1 727 816	1 753 178		2 881 229	2 245 299
6 702 631	7 485 393		7 485 393	6 702 631
10 000 000	10 000 000		10 000 000	10 000 000
25 378 748	27 698 780		36 486 489	33 970 111
1 479 449	1 992 233		3 713 993	3 350 798
45 288 644	48 929 583		60 567 104	56 268 839
45 288 644	48 929 583		60 567 104	56 268 839
74 028 131	74 708 410		85 016 720	81 972 812

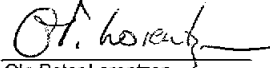
Pantstillelser / garantiansvar 11


Lysaker, 24.04.2019



Per Lømo
styrets leder


Nils A. Foldal
styremedlem


Anne Bruun-Olsen
styremedlem


Ole Peter Lorentzen
styremedlem


Peder Lorentzen
styremedlem


Carsten Albæk
Adm. direktør



The Pure Water Company AS

Noter til regnskapet

31. desember 2018

Note 1 Regnskapsprinsipper

Regnskapet er utarbeidet i henhold til norske regnskapsregler/-standarder for små foretak.

Konsolideringsprinsipper

Konsernregnskapet viser det samlede økonomiske resultat og den samlede finansielle stillingen når morselskapet og dets datterselskap presenteres som en økonomisk enhet. Konsernregnskapet omfatter The Pure Water Company AS og de 100 % eide datterselskapene The Pure Water Company Ltd og The Pure Water Company AB. Selskapet er å regne som lite selskap og kontantstrømsanalyse er ikke utarbeidet.

Konsernregnskapet utarbeides etter ensartede prinsipper, ved at datterselskapet følger de samme regnskapsprinsipper som morselskapet. Interne transaksjoner, fordringer og gjeld elimineres. Resultatposter er innarbeidet til gjennomsnittskurs, mens balanseposter er innarbeidet til 31.12 kurs.

Datterselskap

Datterselskap er vurdert etter kostprismetoden i selskapsregnskapet.

Saigsinntekter

Inntektsføring ved utleie av maskiner skjer på tidspunktet for opptjening.

Klassifisering og vurdering av balanseposter

Omløpsmidler og kortsiktig gjeld omfatter normalt poster som forfaller til betaling innen ett år etter balansedagen, samt poster som knytter seg til varekretslopet. Øvrige poster er klassifisert som anleggsmiddel/langsiktig gjeld.

Omløpsmidler vurderes til laveste av anskaffelseskost og virkelig verdi. Kortsiktig gjeld balanseføres til nominelt beløp på opptakstidspunktet.

Anleggsmidler vurderes til anskaffelseskost, men nedskrives til gjenvinnbart beløp dersom dette er lavere enn balanseført verdi. Gjenvinnbart beløp er det høyeste av netto salgsverdi og verdi i bruk. Langsiktig gjeld balanseføres til nominelt beløp på etableringstidspunktet.

Kundefordringer

Kundefordringer er oppført i balansen til pålydende etter fradrag for avsetning til forventet tap.

Varebeholdninger

Lager av innkjøpte varer er verdsatt til laveste av anskaffelseskost etter FIFO- prinsippet og virkelig verdi.

Valuta

Pengeposter i utenlandsk valuta er vurdert etter kursen ved regnskapsårets slutt. Resultatposter er innregnet etter gjennomsnittskurs.

Varige driftsmidler

Varige driftsmidler balanseføres og avskrives over driftsmidlets levetid dersom de har levetid over 3 år og har en kostpris som overstiger kr 15.000. Direkte vedlikehold av driftsmidler kostnadsføres løpende under driftskostnader, mens påkostninger eller forbedringer tillegges driftsmidlets kostpris og avskrives i takt med driftsmidlet.

Skatt

Skattekostnaden i resultatregnskapet omfatter både periodens betalbare skatt og endring i utsatt skatt. Utsatt skatt / utsatt skattefordel er beregnet med 22 % for 2018 og 23% for 2017 på grunnlag av de midlertidige forskjeller som eksisterer mellom regnskapsmessige og skattemessige verdier, samt ligningsmessig underskudd til fremføring ved utgangen av regnskapsåret. Skatteøkende og skattereduserende midlertidige forskjeller som reverserer eller kan reversere i samme periode er utlignet og nettoført.

Pensjoner

Selskapet er pliktig til å ha tjenstepensjonsordning etter lov om obligatorisk tjenstepensjon. Selskapet har tegnet ordinær OTP som tilfredsstiller lovens krav om pensjonsordninger.



The Pure Water Company AS

Noter til regnskapet

31. desember 2018

Note 2 Investering i datterselskap

Selskap	Selskapets aksjekapital	Eierandel	Bokført EK	Balansført verdi
The Pure Water Company Ltd, England	£ 2.030.377	100,0 %	NOK (1.692.704)	0
The Pure Water Company AB, Sverige	SEK 200.000	100,0 %	NOK 520.950	172 528

Årsresultat i de to datterselskapene var NOK 1.767.950 i The Pure Water Company Ltd England, og NOK (90.025) i The Pure Water Company AB Sverige.

Selskapet har etablert en filial i Danmark, PURE Water Danmark, filial af The PURE Water Company AS, Norway

Note 3 Varige driftsmidler

Morselskap	Utleie-maskiner	Inventar	Kontormaskiner	Biler	Sum
Varige driftsmidler					
Anskaffelseskost pr 01.01.	54 238 350	875 886	150 509	1 436 252	56 700 997
Reklassifisering	0	(162 029)	0	162 029	0
Tilgang	8 447 407	45 867	128 562	0	8 621 835
Avgang	(1 515 250)	0	0	0	(1 515 250)
Anskaffelseskost 31.12.	61 170 507	759 724	279 071	1 598 281	63 807 582
Akk avskrivninger 01.01	33 817 951	687 817	48 451	684 741	35 238 960
Reklassifiseringer	0	(78 907)	0	78 907	0
Årets avskrivninger	5 495 264	44 389	62 718	245 418	5 847 790
Akk avskrivninger 31.12	39 313 215	653 299	111 169	1 009 066	35 238 960
Bokført verdi pr. 31.12.	21 857 292	106 424	167 903	589 215	22 720 837
Årets avskrivninger	5 495 264	44 389	62 718	245 418	5 847 790
Økonomisk levetid	3 til 8 år	5 år	3 år	3 til 5 år	
Avskrivningsplan	Lineær	Lineær	Lineær	Lineær	

Det er pr 31.12 anlegg under utførelse med bokført verdi på NOK 2.164.473

Konsern

	Utleie-maskiner	Kontormaskiner/inventar	Biler	Sum
Varige driftsmidler				
Anskaffelseskost pr 01.01.	68 706 347	2 436 610	1 436 252	72 579 209
Tilgang	10 701 496	250 439	0	10 951 935
Avgang	(1 575 056)	0	0	(1 575 056)
Kursdifferanse	237 055	5 787	0	242 842
Anskaffelseskost 31.12.	78 069 841	2 692 836	1 436 252	82 198 930
Akk avskrivninger 31.12.	52 553 322	2 164 340	885 564	55 603 226
Bokført verdi pr. 31.12.	25 516 519	528 496	550 689	26 595 705
Årets avskrivninger	7 080 083	332 159	200 823	7 613 065
Økonomisk levetid	3 til 8 år	5 år	3 til 5 år	
Avskrivningsplan	Lineær	Lineær	Lineær	

Det er pr 31.12 anlegg under utførelse med bokført verdi på NOK 2.164.473



The Pure Water Company AS

Noter til regnskapet

31. desember 2018

Note 4 Bankinnskudd og kassekreditt

	Morselskap	
	2018	2017
Bundne midler:		
Skattetrekkmidler	436 768	415 887
Kassekreditt:		
Limit kassekreditt	7 500 000	7 500 000
herav benyttet pr 31.12	0	0

Note 5 Mellomværende med selskap i samme konsern som ikke er konsolidert

Konsern

Kortsiktig fordring	2018	2017
Pure Water Holding AS	177 320	177 320
Sum	177 320	177 320



The Pure Water Company AS

Noter til regnskapet

31. desember 2018

Note 6 Aksjekapital og aksjonærinformasjon

Selskapets aksjekapital er på kr 5.001.560, fordelt på 500.156 aksjer à kr 10. Alle aksjer gir samme rett i selskapet.

Oversikt over selskapets aksjonærer pr 31.12:

	Antall aksjer	Eierandel	Stemmeandel
Pure Water Holding AS	500 156	100 %	100 %

Note 7 Egenkapital

Morselskap	Aksjekapital	Overkurs	Annen innskutt EK	Annen EK	Sum
Egenkapital 01.01.	5 001 560	1 000 000	1 254 633	21 483 294	28 739 487
Årets resultat	0	0	0	7 032 167	7 032 167
Avsatt utbytte	0	0	0	(10 000 000)	(10 000 000)
Valuta diff grunnet filial	0	0	0	7 173	7 173
Egenkapital 31.12	5 001 560	1 000 000	1 254 633	18 522 635	25 778 828

Konsern	Aksjekapital	Overkurs	Annen innskutt EK	Konsernfonds	Sum
Egenkapital 01.01.	5 001 560	1 000 000	1 254 633	18 447 781	25 051 172
Årets resultat	0	0	0	8 710 092	8 710 092
Avsatt utbytte	0	0	0	(10 000 000)	(10 000 000)
Andre differanser	0	0	0	15 070	15 070
Omregningsdifferanse	0	0	0	20 479	20 479
Egenkapital 31.12	5 001 560	1 000 000	1 254 633	17 193 422	24 449 615



The Pure Water Company AS

Noter til regnskapet

31. desember 2018

Note 8 Skatt

Årets skattekostnad fordeler seg på:	2018	2017
Betalbar skatt	0	0
Endring i utsatt skatt	2 331 896	3 219 989
Sum skattekostnad	2 331 896	3 219 989

Beregning av årets skattegrunnlag:	Morselskap	
	2018	2017
Ordinært resultat før skattekostnad	9 364 063	12 276 798
Netto permanente forskjeller	3 826	10 818
Mottatt konsernbidrag	0	0
Endring i midlertidige forskjeller	(9 367 887)	(12 287 617)
Årets skattegrunnlag	0	0
23 % / 24 % betalbar skatt i balansen	0	0

Oversikt over midlertidige forskjeller:	Endring	Morselskap	
		2018	2017
Varige driftsmidler	(538 390)	2 369 302	1 830 912
Kundefordringer	(80 962)	45 631	(35 331)
Varelager	0	(139 400)	(139 400)
Underskudd til fremføring	(8 748 535)	(20 003 752)	(28 752 287)
Netto midlertidige forskjeller	(9 367 887)	(17 728 219)	(27 096 106)
22% / 23 % utsatt skattefordel	2 331 896	3 900 208	6 232 104

Årets skattekostnad fordeler seg på:	Konsern	
	2018	2017
Skattekostnad The Pure Water Company Ltd	414 698	475 568
Skattekostnad The Pure Water Company AB	0	0
Skattekostnad The Pure Water Company AS	2 331 896	3 219 990
Sum skattekostnad	2 746 594	3 695 558

The Pure Water Company Ltd. har per 31.12.2018 balanseført en utsatt skattefordel på NOK 809.429, slik at total utsatt skattefordel i konsernkolonnen utgjør kr 4.709.637.



The Pure Water Company AS

Noter til regnskapet

31. desember 2018

Note 9 Salgsinntekter

	2018	2017
Salg av konseptartikler	198 945	208 569
Leieinntekter	35 794 212	33 052 017
Andre inntekter	1 330 227	1 140 727
Sum salg morselskap	37 323 384	34 401 313
Salgs- og leieinntekt England	13 987 999	14 130 238
Salgs- og leieinntekt Sverige	216 731	309 790
Salgs- og leieinntekt Danmark	55 105	0
Sum salg konsern	51 583 219	48 841 342

Note 10 Lønnskostnader, antall ansatte, godtgjørelser mm.

Lønnskostnader	Morselskap		Konsern	
	2018	2017	2018	2017
Lønn og andre lønnsrelaterte kostander	9 652 209	6 498 618	12 285 403	9 743 870
Arbeidsgiveravgift	1 657 570	1 393 737	2 087 594	1 610 703
Pensjonskostnader	226 869	198 182	392 611	319 302
Sum	11 536 648	8 090 537	14 765 607	11 673 875

Gjennomsnittlig antall årsverk	14,8	11,4	21,8	18,2
--------------------------------	------	------	------	------

Morselskap:	Daglig leder		Styret	
	2018	2017	2018	2017
Lønn	1 475 201	1 334 667	143 333	160 000
Annen godtgjørelse	156 735	164 155	0	0
Sum	1 631 936	1 498 822	143 333	160 000

Selskapets pensjonsordning omfatter daglig leder.

Godtgjørelse til revisor:	Morselskap		Konsern	
	2018	2017	2018	2017
Ordinært revisjonshonorar	79 600	102 500	125 154	123 373
Skatterådgivning	4 600	10 400	4 600	10 400
Andre tjenester utenfor revisjonen	47 200	37 686	47 200	37 686
Sum	131 400	150 586	176 954	171 459

Selskapet plikter i henhold til lov om obligatorisk tjenestepensjon å ha pensjonsordning for dets ansatte. Ordningen tilfredsstiller kravene i henhold til lov om obligatorisk tjenestepensjon.



The Pure Water Company AS

Noter til regnskapet

31. desember 2018

Note 11 Pantstillelser

Selskapet har stilt pant i varelageret pålydende kr 15.000.000, pant i driftstilbehør pålydende kr 15.000.000 og factoringavtale pålydende kr 15.000.000, som sikkerhet for selskapets kassekreditt jf. Note 4.

Morselskap

Bokført verdi pantsatte aktiva:	2018	2017
Varelager	3 262 456	2 202 475
Driftstilbehør	24 885 142	21 462 038
Kundefordringer	14 968 224	29 480 095

Note 12 Immaterielle eiendeler

Morselskap/Konsern	Aktiverte utviklingskostnader	Datasystem/ERP	Sum
Anskaffelseskost pr 01.01	1 394 013	3 032 350	3 686 483
Tilgang kjøpte immaterielle eiendeler	714 193	8 505	722 698
Anskaffelseskost 31.12	2 108 206	3 040 855	5 149 061
			0
Akkumulerte avskrivninger 31.12	1 425 950	2 865 599	4 291 548
Bokført verdi pr. 31.12	682 256	175 257	857 514
Årets avskrivninger	336 552	144 090	480 642
Økonomisk levetid	5 år	3 år	
Avskrivningsplan	Lineær	Lineær	

Tilgang for aktiverte utviklingskostnader vedrører et prosjekt som går inn under skattefunn ordningen. Det er forventet at samlet inntjening av aktivert forskning og utvikling vil motsvare de medgåtte samlede utgifter.



Grant Thornton

An instinct for growth™

Til generalforsamlingen i The Pure Water Company AS

UAVHENGIG REVISORS BERETNING

Grant Thornton

Revisjon AS

Kirkegata 15

0153 Oslo

Org.nr. 987 632 380

T: +47 22 20 04 00

E: grant@no.gt.com

Uttalelse om revisjonen av årsregnskapet

Konklusjon

Vi har revidert årsregnskapet for The Pure Water Company AS som består av selskapsregnskap, som viser et overskudd på NOK 7.032.167, og konsernregnskap som viser et overskudd på kr 8.710.092. Årsregnskapet består av balanse per 31. desember 2018, resultatregnskap for regnskapsåret avsluttet per denne datoen og noter til årsregnskapet, herunder et sammendrag av viktige regnskapsprinsipper.

Etter vår mening er det medfølgende årsregnskapet avgitt i samsvar med lov og forskrifter og gir et rettviseende bilde av selskapets finansielle stilling per 31. desember 2018, og av dets resultater for regnskapsåret avsluttet per denne datoen i samsvar med regnskapslovens regler og god regnskapsskikk i Norge.

Grunnlag for konklusjonen

Vi har gjennomført revisjonen i samsvar med lov, forskrift og god revisjonsskikk i Norge, herunder de internasjonale revisjonsstandardene (ISA-ene). Våre oppgaver og plikter i henhold til disse standardene er beskrevet i Revisors oppgaver og plikter ved revisjon av årsregnskapet. Vi er uavhengige av selskapet slik det kreves i lov og forskrift, og har overholdt våre øvrige etiske forpliktelser i samsvar med disse kravene. Etter vår oppfatning er innhentet revisjonsbevis tilstrekkelig og hensiktsmessig som grunnlag for vår konklusjon.

Øvrig informasjon

Ledelsen er ansvarlig for øvrig informasjon.

Vår uttalelse om revisjonen av årsregnskapet dekker ikke øvrig informasjon, og vi attesterer ikke den øvrige informasjonen.

I forbindelse med revisjonen av årsregnskapet er det vår oppgave å lese øvrig informasjon med det formål å vurdere hvorvidt det foreligger vesentlig inkonsistens mellom øvrig informasjon og årsregnskapet, kunnskap vi har opparbeidet oss under revisjonen, eller hvorvidt den tilsynelatende inneholder vesentlig feilinformasjon. Dersom vi hadde konkludert med at den øvrige informasjonen inneholder vesentlig feilinformasjon er vi pålagt å rapportere det. Vi har ingenting å rapportere i så henseende.

Styrets og daglig leders ansvar for årsregnskapet

Styret og daglig leder (ledelsen) er ansvarlig for å utarbeide årsregnskapet i samsvar med lov og forskrifter, herunder for at det gir et rettviseende bilde i samsvar med regnskapslovens regler og god regnskapsskikk i Norge. Ledelsen er også ansvarlig for slik intern kontroll som den

Grant Thornton Revisjon AS is a member of Grant Thornton International Ltd (GTIL).
GTIL and the member firms are not a worldwide partnership. GTIL and each member firm is a separate legal entity. Services are delivered independently by the member firms. GTIL does not provide services to clients. GTIL and its member firms are not agents of, and do not obligate, one another and are not liable for one another's acts or omissions.

www.grantthornton.no



Grant Thornton

An instinct for growth

finner nødvendig for å kunne utarbeide et årsregnskap som ikke inneholder vesentlig feilinformasjon, verken som følge av misligheter eller utilsiktede feil.

Ved utarbeidelsen av årsregnskapet må ledelsen ta standpunkt til selskapets evne til fortsatt drift og opplyse om forhold av betydning for fortsatt drift. Forutsetningen om fortsatt drift skal legges til grunn for årsregnskapet så lenge det ikke er sannsynlig at virksomheten vil bli avvirket.

Revisors oppgaver og plikter ved revisjonen av årsregnskapet

Vårt mål er å oppnå betryggende sikkerhet for at årsregnskapet som helhet ikke inneholder vesentlig feilinformasjon, verken som følge av misligheter eller utilsiktede feil, og å avgi en revisjonsberetning som inneholder vår konklusjon. Betryggende sikkerhet er en høy grad av sikkerhet, men ingen garanti for at en revisjon utført i samsvar med lov, forskrift og god revisjonsskikk i Norge, herunder ISA-ene, alltid vil avdekke vesentlig feilinformasjon som eksisterer. Feilinformasjon kan oppstå som følge av misligheter eller utilsiktede feil. Feilinformasjon blir vurdert som vesentlig dersom den enkeltvis eller samlet med rimelighet kan forventes å påvirke økonomiske beslutninger som brukerne foretar basert på årsregnskapet.

Som del av en revisjon i samsvar med lov, forskrift og god revisjonsskikk i Norge, herunder ISA-ene, utøver vi profesjonelt skjønn og utviser profesjonell skepsis gjennom hele revisjonen. I tillegg:

- identifiserer og anslår vi risikoen for vesentlig feilinformasjon i årsregnskapet, enten det skyldes misligheter eller utilsiktede feil. Vi utformer og gjennomfører revisjonshandlinger for å håndtere slike risikoen, og innhenter revisjonsbevis som er tilstrekkelig og hensiktsmessig som grunnlag for vår konklusjon. Risikoen for at vesentlig feilinformasjon som følge av misligheter ikke blir avdekket, er høyere enn for feilinformasjon som skyldes utilsiktede feil, siden misligheter kan innebære samarbeid, forfalskning, bevisste utelatelser, uriktige fremstillinger eller overstyring av intern kontroll.
- opparbeider vi oss en forståelse av den interne kontroll som er relevant for revisjonen, for å utforme revisjonshandlingene som er hensiktsmessige etter omstendighetene, men ikke for å gi uttrykk for en mening om effektiviteten av selskapets interne kontroll.
- evaluerer vi om de anvendte regnskapsprinsippene er hensiktsmessige og om regnskapsestimaterne og tilhørende noteopplysninger utarbeidet av ledelsen er rimelige.
- konkluderer vi på hensiktsmessigheten av ledelsens bruk av fortsatt driftforutsetningen ved avleggelsen av årsregnskapet, basert på innhentede revisjonsbevis, og hvorvidt det foreligger vesentlig usikkerhet knyttet til hendelser eller forhold som kan skape tvil av betydning om selskapets evne til fortsatt drift. Dersom vi konkluderer med at det eksisterer vesentlig usikkerhet, kreves det at vi i revisjonsberetningen henleder oppmerksomheten på tilleggsopplysningene i årsregnskapet, eller, dersom slike tilleggsopplysninger ikke er tilstrekkelige, at vi modifierer vår konklusjon om årsregnskapet og årsberetningen. Våre konklusjoner er basert på revisjonsbevis innhentet inntil datoen for revisjonsberetningen. Etterfølgende hendelser eller forhold kan imidlertid medføre at selskapet ikke fortsetter driften.
- evaluerer vi den samlede presentasjonen, strukturen og innholdet i årsregnskapet, inkludert tilleggsopplysningene, og hvorvidt årsregnskapet gir uttrykk for de underliggende transaksjonene og hendelsene på en måte som gir et rettviseende bilde.

Vi kommuniserer med styret blant annet om det planlagte omfanget av revisjonen og til hvilken tid revisjonsarbeidet skal utføres. Vi utveksler også informasjon om forhold av betydning som



Grant Thornton

An instinct for growth

vi har avdekket i løpet av revisjonen, herunder om eventuelle svakheter av betydning i den interne kontrollen.

Uttalelse om øvrige lovmessige krav

Konklusjon om registrering og dokumentasjon

Basert på vår revisjon av årsregnskapet som beskrevet ovenfor, og kontrollhandlinger vi har funnet nødvendig i henhold til internasjonal standard for attestasjonsoppdrag (ISAE) 3000 «Attestasjonsoppdrag som ikke er revisjon eller forenklet revisorkontroll av historisk finansiell informasjon», mener vi at ledelsen har oppfylt sin plikt til å sørge for ordentlig og oversiktlig registrering og dokumentasjon av selskapets regnskapsopplysninger i samsvar med lov og god bokføringsikk i Norge.

Oslo, 24.04.2019
Grant Thornton Revisjon AS

Erik Tolo Fostervold
Registrert revisor