



ÅRSREGNSKAPET FOR REGNSKAPSÅRET 2017 - GENERELL INFORMASJON

Enheten

Organisasjonsnummer: 994 338 994
Organisasjonsform: Aksjeselskap
Foretaksnavn: NORTEKK SOLAR AS
Forretningsadresse: Industriveien 9C
2020 SKEDSMOKORSET

Regnskapsår

Årsregnskapets periode: 01.01.2017 - 31.12.2017

Konsern

Morselskap i konsern: Nei

Regnskapsregler

Regler for små foretak benyttet: Ja
Benyttet ved utarbeidelsen av årsregnskapet til selskapet: Regnskapslovens alminnelige regler

Årsregnskapet fastsatt av kompetent organ

Bekreftet av representant for selskapet: Bjørn-Fredrik Elster Jenssen Johansen
Dato for fastsettelse av årsregnskapet: 23.05.2018

Grunnlag for avgivelse

År 2017: Årsregnskapet er elektronisk innlevert
År 2016: Tall er hentet fra elektronisk innlevert årsregnskap fra 2017

Det er ikke krav til at årsregnskapet m.v. som sendes til Regnskapsregisteret er undertegnet. Kontrollen på at dette er utført ligger hos revisor/enhetens øverste organ. Sikkerheten ivaretas ved at innsender har rolle/rettighet for innsending av årsregnskapet via Altinn, og ved at det bekreftes at årsregnskapet er fastsatt av kompetent organ.

Brønnøysundregistrene, 31.10.2020



Resultatregnskap

Beløp i: NOK	Note	2017	2016
RESULTATREGNSKAP			
Inntekter			
Salgsinntekt		856 469	473 999
Sum inntekter		856 469	473 999
Kostnader			
Varekostnad		755 913	430 919
Annen driftskostnad	2	430 627	337 347
Sum kostnader		1 186 541	768 266
Driftsresultat		-330 072	-294 267
Finansinntekter og finanskostnader			
Annen renteinntekt		1 121	818
Sum finansinntekter		1 121	818
Netto finans		1 121	818
Ordinært resultat før skattekostnad			
Skattekostnad på ordinært resultat	4	-328 951	-293 449
Ordinært resultat etter skattekostnad		-328 951	-220 087
Årsresultat		-328 951	-220 087
Årsresultat etter minoritetsinteresser		-328 951	-220 087
Totalresultat		-328 951	-220 087
Overføringer og disponeringer			
Udekket tap		-328 951	-220 087
Sum overføringer og disponeringer	6	-328 951	-220 087



Balanse

Beløp i: NOK	Note	2017	2016
BALANSE - EIENDELER			
Anleggsmidler			
Immaterielle eiendeler			
Sum anleggsmidler		0	0
Omløpsmidler			
Varer			
Fordringer			
Andre fordringer	5	328 951	326 091
Sum fordringer		328 951	326 091
Bankinnskudd, kontanter og lignende			
Bankinnskudd, kontanter og lignende		35 852	110 120
Sum bankinnskudd, kontanter og lignende		35 852	110 120
Sum omløpsmidler		364 803	436 210
SUM EIENDELER		364 803	436 210
BALANSE - EGENKAPITAL OG GJELD			
Egenkapital			
Innskutt egenkapital			
Selskapskapital	3, 6	200 000	200 000
Beholdning av egne aksjer	3, 6		
Overkurs	6	3 750	3 750
Annen innskutt egenkapital	6	11 050	539 205
Sum innskutt egenkapital		214 800	742 955
Opptjent egenkapital			
Annen egenkapital	6		
Udekket tap	6		528 155
Sum opptjent egenkapital			-528 155



Balanse

Beløp i: NOK	Note	2017	2016
Sum egenkapital		214 800	214 800
Gjeld			
Langsiktig gjeld			
Annen langsiktig gjeld			
Øvrig langsiktig gjeld	5	150 000	198 731
Sum annen langsiktig gjeld		150 000	198 731
Sum langsiktig gjeld		150 000	198 731
Kortsiktig gjeld			
Leverandørgjeld			22 680
Skyldige offentlige avgifter		3	
Sum kortsiktig gjeld		3	22 680
Sum gjeld		150 003	221 411
SUM EGENKAPITAL OG GJELD		364 803	436 210



Årsregnskap 2017
Nortekk Solar AS



Resultatregnskap

Nortekk Solar AS

Driftsinntekter og driftskostnader	Note	2017	2016
Salgsinntekt		856 469	473 999
Sum driftsinntekter		<u>856 469</u>	<u>473 999</u>
Varekostnad		755 913	430 919
Annen driftskostnad	2	430 627	337 347
Sum driftskostnader		<u>1 186 541</u>	<u>768 266</u>
Driftsresultat		<u>-330 072</u>	<u>-294 267</u>
Finansinntekter og finanskostnader			
Annen renteinntekt		1 121	818
Resultat av finansposter		<u>1 121</u>	<u>818</u>
Ordinært resultat før skattekostnad		<u>-328 951</u>	<u>-293 449</u>
Skattekostnad på ordinært resultat	4	0	-73 362
Årsresultat		<u>-328 951</u>	<u>-220 087</u>
Overføringer			
Overført til udekket tap		328 951	220 087
Sum overføringer	6	<u>-328 951</u>	<u>-220 087</u>



Balanse
Nortekk Solar AS

Eiendeler	Note	2017	2016
Omløpsmidler			
<i>Fordringer</i>			
Andre kortsiktige fordringer	5	328 951	326 091
Sum fordringer		<u>328 951</u>	<u>326 091</u>
<i>Bankinnskudd, kontanter o.l</i>			
Bankinnskudd, kontanter o.l.		35 852	110 120
Sum bankinnskudd, kontanter o.l		<u>35 852</u>	<u>110 120</u>
Sum omløpsmidler		<u>364 803</u>	<u>436 210</u>
Sum eiendeler		<u>364 803</u>	<u>436 210</u>



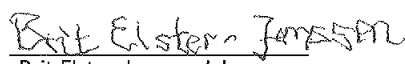
Balanse

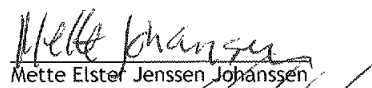
Nortekkk Solar AS


Egenkapital og gjeld	Note	2017	2016
Egenkapital			
<i>Innskutt egenkapital</i>			
Aksjekapital	3, 6	200 000	200 000
Overkurs	6	3 750	3 750
Annen innskutt egenkapital	6	11 050	539 205
Sum innskutt egenkapital		<u>214 800</u>	<u>742 955</u>
<i>Opptjent egenkapital</i>			
Udekket tap	6	0	-528 155
Sum opptjent egenkapital		<u>0</u>	<u>-528 155</u>
Sum egenkapital		<u>214 800</u>	<u>214 800</u>
Gjeld			
<i>Annen langsiktig gjeld</i>			
Øvrig langsiktig gjeld	5	150 000	198 731
Sum annen langsiktig gjeld		<u>150 000</u>	<u>198 731</u>
<i>Kortsiktig gjeld</i>			
Leverandørgjeld		0	22 680
Skyldig offentlige avgifter		3	0
Sum kortsiktig gjeld		<u>3</u>	<u>22 680</u>
Sum gjeld		<u>150 003</u>	<u>221 411</u>
Sum egenkapital og gjeld		<u>364 803</u>	<u>436 210</u>

Skedsmokorset, 23.05.2018
Styret i Nortekkk Solar AS


Bjørn-Fredrik Elster-Jenssen Johanssen
styreleder


Brit Elster-Jenssen Johanssen
styremedlem


Mette Elster-Jenssen Johanssen
styremedlem


Lars Martin Norvik
daglig leder



Noter til regnskapet 2017

Regnskapsprinsipper

Årsregnskapet er satt opp i samsvar med regnskapsloven og etter norsk regnskapsstandard for små foretak. I det følgende beskrives benyttede regnskapsprinsipper nærmere.

Driftsinntekter og kostnader

Alle inntekter bokføres når de er opptjent. Driftskostnadene bokføres når de påløper.

Hovedregel for vurdering og klassifisering av eiendeler og gjeld

Eiendeler bestemt til varig eie eller bruk er klassifisert som anleggsmidler. Andre eiendeler er klassifisert som omløpsmidler. Fordringer som skal tilbakebetales innen et år er uansett klassifisert som omløpsmidler. Ved klassifisering av kortsiktig og langsiktig gjeld er analoge kriterier lagt til grunn.

Anleggsmidler vurderes til anskaffelseskost, men nedskrives til virkelig verdi når verdifallet forventes ikke å være forbigående. Anleggsmidler med begrenset økonomisk levetid avskrives planmessig. Langsiktig gjeld balanseføres til nominelt mottatt beløp på etableringstidspunktet.

Omløpsmidler vurderes til laveste av anskaffelseskost og virkelig verdi. Kortsiktig gjeld balanseføres til nominelt mottatt beløp på etableringstidspunktet.

Skatt

Skattekostnaden i resultatregnskapet omfatter både periodens betalbare skatt og endring i utsatt skatt. Utsatt skatt er beregnet med 23 % på grunnlag av de midlertidige forskjeller som eksisterer mellom regnskapsmessige og skattemessige verdier, samt ligningsmessig underskudd til fremføring ved utgangen av regnskapsåret. Skatteøkende og skattereduserende midlertidige forskjeller som reverserer eller kan reversere i samme periode er utlignet og nettoført.

Note 2 Lønnskostnader, antall ansatte, godtgjørelser, lån til ansatte m.m.

Gjennomsnittlig antall årsverk: 0

Det er ikke utbetalt lønn eller annen godtgjørelse til daglig leder eller selskapets styre. Selskapet er ikke pliktig til å ha tjenestepensjonsordning etter lov om obligatorisk tjenestepensjon.

Revisor

Selskapet har valgt bort revisjon.

Note 3 Aksjonærer

Aksjekapitalen i Nortekk Solar AS pr. 31.12 består av:

	Antall	Pålydende	Bokført
Ordinære aksjer	200	1 000,00	200 000
Sum	200		200 000

Eierstruktur

De største aksjonærene i % pr. 31.12 var:

	Ordinære	Eierandel	Stemmeandel
Nortekk Holding AS	200	100,0	100,0
Totalt antall aksjer	200	100,0	100,0

Nortekk Solar AS

Side 5



Noter til regnskapet 2017

Note 4 Skatt

Årets skattekostnad	2017	2016
Resultatført skatt på ordinært resultat:		
Betalbar skatt	0	0
Endring i utsatt skattefordel	0	-73 362
Skattekostnad ordinært resultat	0	-73 362
Skattepliktig inntekt:		
Ordinært resultat før skatt	-328 951	-293 449
Permanente forskjeller	0	0
Endring i midlertidige forskjeller	0	0
Mottatt konsernbidrag	328 951	293 449
Skattepliktig inntekt	0	0
Betalbar skatt i balansen:		
Betalbar skatt på årets resultat	-78 948	-73 362
Betalbar skatt på mottatt konsernbidrag	78 948	73 362
Sum betalbar skatt i balansen	0	0

Skatteeffekten av midlertidige forskjeller og underskudd til fremføring som har gitt opphav til utsatt skatt og utsatte skattefordeler, spesifisert på typer av midlertidige forskjeller:

	2017	2016	Endring
--	------	------	---------

Note 5 Mellomværende med selskap i samme konsern m.v.

	Kundefordringer		Andre fordringer	
	2017	2016	2017	2016
Foretak i samme konsern	0	0	328 951	325 487
SUM	0	0	328 951	325 487
	Øvrig langsiktig gjeld		Leverandørgjeld	
	2017	2016	2017	2016
Foretak i samme konsern	150 000	198 731	0	0
Sum	150 000	198 731	0	0

Note 6 Egenkapital

	Aksjekapital	Innskutt egenkapital	Overkurs	Annen egenkapital	Sum egenkapital
Pr. 01.01	200 000	539 205	3 750	-528 155	214 800
Mottatt konsernbidrag				328 951	328 951
Avgitt konsernbidrag					0
Årets resultat				-328 951	-328 951
Pr 31.12	200 000	539 205	3 750	-528 155	214 800

Nortekk Solar AS

Side 6