



## ÅRSREGNSKAPET FOR REGNSKAPSÅRET 2021 - GENERELL INFORMASJON

### Enheten

Organisasjonsnummer: 923 136 398  
Organisasjonsform: Aksjeselskap  
Foretaksnavn: TRANSTEMA G-TRENCH AS  
Forretningsadresse: Fjellhamarveien 38  
1472 FJELLHAMAR

### Regnskapsår

Årsregnskapets periode: 01.01.2021 - 31.12.2021

### Konsern

Morselskap i konsern: Nei

### Regnskapsregler

Regler for små foretak benyttet: Ja  
Benyttet ved utarbeidelsen av årsregnskapet til selskapet: Regnskapslovens alminnelige regler

### Årsregnskapet fastsatt av kompetent organ

Bekreftet av representant for selskapet: Bjørn Erik Sørli-Larsen  
Dato for fastsettelse av årsregnskapet: 28.06.2022

### Grunnlag for avgivelse

År 2021: Årsregnskapet er elektronisk innlevert  
År 2020: Tall er hentet fra elektronisk innlevert årsregnskap fra 2021

*Det er ikke krav til at årsregnskapet m.v. som sendes til Regnskapsregisteret er undertegnet. Kontrollen på at dette er utført ligger hos revisor/enhetens øverste organ. Sikkerheten ivaretas ved at innsender har rolle/rettighet for innsending av årsregnskapet via Altinn, og ved at det bekreftes at årsregnskapet er fastsatt av kompetent organ.*

Brønnøysundregistrene, 23.05.2023



## Resultatregnskap

Beløp i: NOK	Note	2021	2020
<b>RESULTATREGNSKAP</b>			
<b>Inntekter</b>			
Salgsinntekt	1	48 575 820	50 891 911
Annen driftsinntekt		-140 000	768 622
<b>Sum inntekter</b>		<b>48 435 820</b>	<b>51 660 532</b>
<b>Kostnader</b>			
Varekostnad	1	24 503 432	32 350 365
Lønnskostnad	2	9 021 530	6 267 703
Avskrivninger av driftsmidler	5	446 354	96 305
Annen driftskostnad	7	6 253 277	5 683 425
<b>Sum kostnader</b>		<b>40 224 592</b>	<b>44 397 799</b>
<b>Driftsresultat</b>		<b>8 211 228</b>	<b>7 262 734</b>
<b>Finansinntekter og finanskostnader</b>			
Annen renteinntekt			255
Annen finansinntekt		30 323	6 237
<b>Sum finansinntekter</b>		<b>30 323</b>	<b>6 492</b>
Annen rentekostnad		27 395	11 590
Annen finanskostnad		112	495
<b>Sum finanskostnader</b>		<b>27 507</b>	<b>12 086</b>
<b>Netto finans</b>		<b>2 816</b>	<b>-5 594</b>
<b>Ordinært resultat før skattekostnad</b>		<b>8 214 044</b>	<b>7 257 140</b>
Skattekostnad på ordinært resultat	8	1 812 041	1 599 081
<b>Ordinært resultat etter skattekostnad</b>		<b>6 402 003</b>	<b>5 658 059</b>
<b>Årsresultat</b>		<b>6 402 003</b>	<b>5 658 059</b>
<b>Årsresultat etter minoritetsinteresser</b>		<b>6 402 003</b>	<b>5 658 059</b>
<b>Totalresultat</b>		<b>6 402 003</b>	<b>5 658 059</b>



## Resultatregnskap

<b>Beløp i: NOK</b>	<b>Note</b>	<b>2021</b>	<b>2020</b>
<b>Overføringer og disponeringer</b>			
Avsatt til annen egenkapital		6 402 003	5 658 059
<b>Sum overføringer og disponeringer</b>		<b>6 402 003</b>	<b>5 658 059</b>



## Balanse

Beløp i: NOK	Note	2021	2020
<b>BALANSE - EIENDELER</b>			
<b>Anleggsmidler</b>			
<b>Immaterielle eiendeler</b>			
<b>Varige driftsmidler</b>			
Maskiner og anlegg	5, 10	2 299 517	
Driftsløsøre, inventar o.a. utstyr	5, 10	1 871 308	894 042
<b>Sum varige driftsmidler</b>		<b>4 170 825</b>	<b>894 042</b>
<b>Sum anleggsmidler</b>		<b>4 170 825</b>	<b>894 042</b>
<b>Omløpsmidler</b>			
<b>Varer</b>			
<b>Fordringer</b>			
Kundefordringer	6	21 240 871	17 949 758
Andre kortsiktige fordringer		1 591 405	459 425
<b>Sum fordringer</b>		<b>22 832 276</b>	<b>18 409 183</b>
<b>Bankinnskudd, kontanter og lignende</b>			
Bankinnskudd, kontanter o.l.	3	1 718 582	3 647 296
<b>Sum bankinnskudd, kontanter og lignende</b>		<b>1 718 582</b>	<b>3 647 296</b>
<b>Sum omløpsmidler</b>		<b>24 550 858</b>	<b>22 056 479</b>
<b>SUM EIENDELER</b>		<b>28 721 683</b>	<b>22 950 521</b>
<b>BALANSE - EGENKAPITAL OG GJELD</b>			
<b>Egenkapital</b>			
<b>Innskutt egenkapital</b>			
Aksjekapital		1 500 000	1 500 000
Annen innskutt egenkapital		-5 570	-5 570
<b>Sum innskutt egenkapital</b>		<b>1 494 430</b>	<b>1 494 430</b>



## Balanse

Beløp i: NOK	Note	2021	2020
<b>Opptjent egenkapital</b>			
Annen egenkapital		8 038 709	6 636 705
<b>Sum opptjent egenkapital</b>		<b>8 038 709</b>	<b>6 636 705</b>
<b>Sum egenkapital</b>	4	<b>9 533 139</b>	<b>8 131 135</b>
<b>Gjeld</b>			
<b>Langsiktig gjeld</b>			
Utsatt skatt	8	143 654	34 976
<b>Sum avsetninger for forpliktelser</b>		<b>143 654</b>	<b>34 976</b>
<b>Annen langsiktig gjeld</b>			
Gjeld til kredittinstitusjoner	10	2 668 282	463 728
<b>Sum annen langsiktig gjeld</b>		<b>2 668 282</b>	<b>463 728</b>
<b>Sum langsiktig gjeld</b>		<b>2 811 936</b>	<b>498 704</b>
<b>Kortsiktig gjeld</b>			
Leverandørgjeld		7 956 277	9 172 135
Betalbar skatt	8	1 703 363	1 572 608
Skyldig offentlige avgifter		2 356 076	1 927 308
Annen kortsiktig gjeld	9	4 360 892	1 648 631
<b>Sum kortsiktig gjeld</b>		<b>16 376 609</b>	<b>14 320 682</b>
<b>Sum gjeld</b>		<b>19 188 544</b>	<b>14 819 386</b>
<b>SUM EGENKAPITAL OG GJELD</b>		<b>28 721 683</b>	<b>22 950 521</b>



Brønnøysundregistrene

ÅRSREGNSKAP FOR REGNSKAPSÅRET 2021 - GENERELL INFORMASJON

Journalnummer: 2022 626657

**Enheten**

Organisasjonsnummer: 923 136 398  
Organisasjonsform: Aksjeselskap  
Foretaksnavn: TESSTA G-TRENCH AS  
Forretningsadresse: Fjellhamarveien 38  
1472 FJELLHAMAR

**Regnskapsår**

Årsregnskapets periode: 01.01.2021 - 31.12.2021

**Konsern**

Morselskap i konsern: Nei

**Regnskapsregler**

Regler for små foretak benyttet: Ja  
Benyttet ved utarbeidelsen av  
årsregnskapet til selskapet: Regnskapslovens alminnelige regler

**Årsregnskapet fastsatt av kompetent organ**

Bekreftet av representant for selskapet: Bjørn Erik Sørli-Larsen  
Dato for fastsettelse av årsregnskapet: 28.06.2022

**Grunnlag for avgivelse**

År 2021: Årsregnskap er elektronisk innlevert.  
År 2020: Tall er hentet fra elektronisk innlevert årsregnskap fra 2021.

*Det er ikke krav til at årsregnskapet m.v. som sendes til Regnskapsregisteret er undertegnet. Kontrollen på at dette er utført ligger hos revisor/enhetens øverste organ. Sikkerheten ivaretas ved at innsender har rolle/rettighet for innsending av årsregnskapet via Altinn, og ved at det bekreftes at årsregnskapet er fastsatt av kompetent organ.*

Brønnøysundregistrene, 12.07.2022



Organisasjonsnr: 923 136 398  
TESSTA G-TRENCH AS

## RESULTATREGNSKAP

<b>Beløp i: NOK</b>	<b>Note</b>	<b>2021</b>	<b>2020</b>
<b>RESULTATREGNSKAP</b>			
<b>Inntekter</b>			
Salgsinntekt	1	48 575 820	50 891 911
Annen driftsinntekt		-140 000	768 622
<b>Sum inntekter</b>		<b>48 435 820</b>	<b>51 660 532</b>
<b>Kostnader</b>			
Varekostnad	1	24 503 432	32 350 365
Lønnskostnad	2	9 021 530	6 267 703
Avskrivninger av driftsmidler	5	446 354	96 305
Annen driftskostnad	7	6 253 277	5 683 425
<b>Sum kostnader</b>		<b>40 224 592</b>	<b>44 397 799</b>
<b>Driftsresultat</b>		<b>8 211 228</b>	<b>7 262 734</b>
<b>Finansinntekter og finanskostnader</b>			
Annen renteinntekt			255
Annen finansinntekt		30 323	6 237
<b>Sum finansinntekter</b>		<b>30 323</b>	<b>6 492</b>
Annen rentekostnad		27 395	11 590
Annen finanskostnad		112	495
<b>Sum finanskostnader</b>		<b>27 507</b>	<b>12 086</b>
<b>Netto finans</b>		<b>2 816</b>	<b>-5 594</b>
<b>Ordinært resultat før skattekostnad</b>		<b>8 214 044</b>	<b>7 257 140</b>
Skattekostnad på ordinært resultat	8	1 812 041	1 599 081
<b>Ordinært resultat etter skattekostnad</b>		<b>6 402 003</b>	<b>5 658 059</b>
<b>Årsresultat</b>		<b>6 402 003</b>	<b>5 658 059</b>
<b>Årsresultat etter minoritetsinteresser</b>		<b>6 402 003</b>	<b>5 658 059</b>
<b>Totalresultat</b>		<b>6 402 003</b>	<b>5 658 059</b>
<b>Overføringer og disponeringer</b>			
Avsatt til annen egenkapital		6 402 003	5 658 059
<b>Sum overføringer og disponeringer</b>		<b>6 402 003</b>	<b>5 658 059</b>





<b>Langsiktig gjeld</b>			
Utsatt skatt	8	143 654	34 976
<b>Sum avsetninger for forpliktelse</b>		<b>143 654</b>	<b>34 976</b>
<b>Annen langsiktig gjeld</b>			
Gjeld til kredittinstitusjoner	10	2 668 282	463 728
<b>Sum annen langsiktig gjeld</b>		<b>2 668 282</b>	<b>463 728</b>
<b>Sum langsiktig gjeld</b>		<b>2 811 936</b>	<b>498 704</b>
<b>Kortsiktig gjeld</b>			
Leverandørgjeld		7 956 277	9 172 135
Betalbar skatt	8	1 703 363	1 572 608
Skyldig offentlige avgifter		2 356 076	1 927 308
Annen kortsiktig gjeld	9	4 360 892	1 648 631
<b>Sum kortsiktig gjeld</b>		<b>16 376 609</b>	<b>14 320 682</b>
<b>Sum gjeld</b>		<b>19 188 544</b>	<b>14 819 386</b>
<b>SUM EGENKAPITAL OG GJELD</b>		<b>28 721 683</b>	<b>22 950 521</b>



Organisasjonsnr: 923 136 398  
TESSTA G-TRENCH AS

NOTEOPPLYSNINGER - SELSKAP - alle poster oppgitt i hele tall

Note

Antall aksjer og aksjeeiere

Note

Antall årsverk i regnskapsåret


Virksomheten har hatt følgende antall årsverk:  
11.00


Omløpsmidler                      Startdato      Sluttdato      Endring


Skattemessig fremf.undersk. Startdato      Sluttdato      Endring


Kortsiktig gjeld                      Startdato      Sluttdato      Endring




 Legally signed by  
Bjørn Erik Sørli-Larsen  
2022-03-04

 Legally signed by  
Magnus Teie Færgestad  
2022-03-04

 Legally signed by  
Frode Jørgensen  
2022-03-04

 Legally signed by  
Pål Sundsby  
2022-03-04

 Legally signed by  
Terje Røykås Marthinsen  
2022-03-04

# Årsregnskap 2021

## Tessta G-Trench AS

Årsregnskapet inneholder:  
Resultatregnskap  
Balanse  
Noter  
Revisjonsberetning

Organisasjonsnummer 923 136 398



<b>Resultatregnskap</b>			
<b>Tessta G-trench AS</b>			
<b>Driftsinntekter og driftskostnader</b>	<b>Note</b>	<b>2021</b>	<b>2020</b>
Salgsinntekt	1	48 575 820	50 891 911
Annen driftsinntekt		-140 000	768 622
<b>Sum driftsinntekter</b>		<b>48 435 820</b>	<b>51 660 532</b>
Varekostnad	1	24 503 432	32 350 365
Lønnskostnad	2	9 021 530	6 267 703
Avskrivninger av driftsmidler	5	446 354	96 305
Annen driftskostnad	7	6 253 277	5 683 425
<b>Sum driftskostnader</b>		<b>40 224 592</b>	<b>44 397 799</b>
<b>Driftsresultat</b>		<b>8 211 228</b>	<b>7 262 734</b>
<b>Finansinntekter og finanskostnader</b>			
Annen renteinntekt		0	255
Annen finansinntekt		30 323	6 237
Annen rentekostnad		27 395	11 590
Annen finanskostnad		112	495
<b>Resultat av finansposter</b>		<b>2 816</b>	<b>-5 594</b>
Ordinært resultat før skattekostnad		8 214 044	7 257 140
Skattekostnad på ordinært resultat	8	1 812 041	1 599 081
<b>Ordinært resultat</b>		<b>6 402 003</b>	<b>5 658 059</b>
<b>Årsresultat</b>		<b>6 402 003</b>	<b>5 658 059</b>
<b>Overføringer</b>			
Avsatt til annen egenkapital		6 402 003	5 658 059
<b>Sum overføringer</b>		<b>6 402 003</b>	<b>5 658 059</b>
<b>Tessta G-trench AS</b>		<b>Side 1</b>	



<b>Balanse</b>			
<b>Tessta G-trench AS</b>			
<b>Eiendeler</b>	<b>Note</b>	<b>2021</b>	<b>2020</b>
<b>Anleggsmidler</b>			
<b>Varige driftsmidler</b>			
Maskiner og anlegg	5, 10	2 299 517	0
Driftsløsøre, inventar o.a. utstyr	5, 10	1 871 308	894 042
<b>Sum varige driftsmidler</b>		<b>4 170 825</b>	<b>894 042</b>
<b>Sum anleggsmidler</b>		<b>4 170 825</b>	<b>894 042</b>
<b>Omløpsmidler</b>			
<b>Fordringer</b>			
Kundefordringer	6	21 240 871	17 949 758
Andre kortsiktige fordringer		1 591 405	459 425
<b>Sum fordringer</b>		<b>22 832 276</b>	<b>18 409 183</b>
Bankinnskudd, kontanter o.l.	3	1 718 582	3 647 296
<b>Sum omløpsmidler</b>		<b>24 550 858</b>	<b>22 056 479</b>
<b>Sum eiendeler</b>		<b>28 721 683</b>	<b>22 950 521</b>
<b>Tessta G-trench AS</b>		<b>Side 1</b>	



<b>Balanse</b>			
<b>Tessta G-trench AS</b>			
<b>Egenkapital og gjeld</b>	<b>Note</b>	<b>2021</b>	<b>2020</b>
<b>Egenkapital</b>			
<b>Innskutt egenkapital</b>			
Aksjekapital		1 500 000	1 500 000
Annen innskutt egenkapital		-5 570	-5 570
<b>Sum innskutt egenkapital</b>		<b><u>1 494 430</u></b>	<b><u>1 494 430</u></b>
<b>Opptjent egenkapital</b>			
Annen egenkapital		8 038 709	6 636 705
<b>Sum opptjent egenkapital</b>		<b><u>8 038 709</u></b>	<b><u>6 636 705</u></b>
<b>Sum egenkapital</b>	<b>4</b>	<b><u>9 533 139</u></b>	<b><u>8 131 135</u></b>
<b>Gjeld</b>			
<b>Avsetning for forpliktelser</b>			
Utsatt skatt	8	143 654	34 976
<b>Sum avsetning for forpliktelser</b>		<b><u>143 654</u></b>	<b><u>34 976</u></b>
<b>Annen langsiktig gjeld</b>			
Gjeld til kredittinstitusjoner	10	2 668 282	463 728
<b>Sum annen langsiktig gjeld</b>		<b><u>2 668 282</u></b>	<b><u>463 728</u></b>
<b>Kortsiktig gjeld</b>			
Leverandørgjeld		7 956 277	9 172 135
Betalbar skatt	8	1 703 363	1 572 608
Skyldig offentlige avgifter		2 356 076	1 927 308
Annen kortsiktig gjeld	9	4 360 892	1 648 631
<b>Sum kortsiktig gjeld</b>		<b><u>16 376 609</u></b>	<b><u>14 320 682</u></b>
<b>Sum gjeld</b>		<b><u>19 188 544</u></b>	<b><u>14 819 386</u></b>
<b>Sum egenkapital og gjeld</b>		<b><u>28 721 683</u></b>	<b><u>22 950 521</u></b>
<b>Tessta G-trench AS</b>		<b>Side 2</b>	



<b>Balanse</b>		
<b>Tessta G-trench AS</b>		
Fjellhamar, 04.03.2022 Styret i Tessta G-trench AS		
<u>Terje Røykås Marthinsen</u> styreleder	<u>Magnus Teie Færgestad</u> styremedlem	<u>Pål Sundsby</u> styremedlem
<u>Frode Jørgensen</u> styremedlem		<u>Bjørn Erik Sørli-Larsen</u> styremedlem/daglig leder
<b>Tessta G-trench AS</b>		<b>Side 3</b>



## Tessta G-Trench AS

### Noter til årsregnskapet for 2021

#### NOTE 1 - REGNSKAPSPRINSIPPER OG VIRKNINGER AV PRINSIPPENDRINGER

Årsregnskapet er satt opp i samsvar med regnskapsloven og god regnskapsskikk for små foretak.

##### *Driftsinntekter og kostnader*

Inntektsføring skjer etter opptjeningsprinsippet som normalt vil være leveringstidspunktet for varer og tjenester. Kostnader medtas etter sammenstillingsprinsippet, dvs. at kostnader medtas i samme periode som tilhørende inntekter inntektsføres.

##### *Klassifisering og vurdering av balanseposter*

Anleggsmidler er eiendeler ment til varig eie og bruk i virksomheten. Anleggsmidler vurderes til anskaffelseskost, men nedskrives til virkelig verdi dersom verdifallet ikke forventes å være forbigående. Langsiktig gjeld balanseføres til opptakskost. Omløpsmidler og kortsiktig gjeld omfatter poster som forfaller til betaling innen ett år samt poster som knytter seg til varekretsløpet. Øvrige poster er klassifisert som anleggsmidler/langsiktig gjeld. Omløpsmidler vurderes til laveste av anskaffelseskost og virkelig verdi. Kortsiktig gjeld balanseføres til opptakskost.

##### *Skatt*

Skattekostnad i resultatregnskapet omfatter både periodens betalbare skatt og endringer i utsatt skatt. Utsatt skatt beregnes med 22 % på grunnlag av de midlertidige forskjeller som eksisterer mellom regnskapsmessige og skattemessige verdier. Skatteøkende og skattereduserende midlertidige forskjeller som reverserer eller kan reversere i samme periode er utlignet og nettoført.

#### NOTE 2 - ANSATTE, GODTGJØRELSER, LÅN TIL ANSATTE M.V.

##### Lønnskostnader består av følgende poster:

	2021	2020
Lønninger	7 578 814	5 424 365
Arbeidsgiveravgift	1 107 205	670 757
Obligatorisk tjenestepensjon	100 675	47 587
Andre personalkostnader	234 835	124 995
Sum lønnskostnader	9 021 530	6 267 703

Gjennomsnittlig antall ansatte 11 10

##### Godtgjørelser:

Daglig leder:	968 267
Styret:	200 000

Selskapet er pliktig til å ha tjenestepensjonsordning etter lov om obligatorisk tjenestepensjon. Pensjonsordning som oppfyller lovens krav er iverksatt.

##### Revisor

Kostnadsført revisjonshonorar i 2021 er kr 40 000 hvorav kr 14 000 gjelder annen bistand.

#### NOTE 3 – BUNDNE MIDLER

Av bankinnskudd utgjør kr 460 541 bundne skattetrekkmidler.



## Tessta G-Trench AS

### Noter til årsregnskapet for 2021

#### NOTE 4 - ANTALL AKSJER, AKSJEIEIERE M.V.

Selskapet har følgende aksjonærer:	Antall aksjer:	Eierandel:	Tillitsverv/rolle i selskapet:
Jørgensen & Døtre AS v/Frode Jørgensen	19	19 %	Styremedlem
Terje R. Marthinsen	19	19 %	Styremedlem
Færgestad Invest AS v/Magnus Færgestad	19	19 %	Styremedlem
Sundsby Eiendom AS v/Pål Sundsby	19	19 %	Styremedlem
Sørli- Larsen AS v/Bjørn Erik Sørli-Larsen	19	19 %	Styremedlem/daglig leder
Bjørn Ivar Melby Trudvang	5	5 %	
Totalt antall aksjer	100	95 %	

Aksjene er pålydende kr 15 000

Årets endringer i egenkapitalen:	Aksjekapital	Annen innskutt EK	Annen EK	Sum EK
Egenkapital 01.01	1 500 000	-5 570	6 636 705	
Tilleggsutbytte			-5 000 000	
Før årets egenkapitalbevegelse	1 500 000	-5 570	1 636 705	3 131 135
Årets resultat			6 402 003	
Utbytte			-	
Egenkapital 31.12	1 500 000	-5 570	8 038 709	9 533 139

#### NOTE 5 - VARIGE DRIFTSMIDLER

	Driftsløsøre Maskiner	Sum
Anskaffelseskost 01.01.	1 009 432	1 009 432
Tilgang i år	1 234 138	2 489 000
Avgang i år	-	-
Anskaffelseskost 31.12.	2 243 570	2 489 000
Akkumulerte avskrivninger 01.01.	115 391	115 391
Regulert ved avgang	-	-
Årets ordinære avskrivninger	256 871	189 483
Akkumulerte avskrivninger 31.12.	372 262	189 483
Balanseført verdi 31.12.	1 871 308	2 299 517

#### NOTE 6 - VURDERING AV KUNDEFORDRINGER

	2021	2020
Vurdert til pålydende	21 240 871	17 949 758
- Avsatt til dekning av usikre fordringer	0	0
Bokført verdi pr 31.12	21 240 871	17 949 758

#### NOTE 7 - LEASINGFORPLIKTELSE

Selskapet har følgende estimerte forpliktelses:

	2022	2023	2024	2025	Sum
Fremtidig leasingforpliktelse maskiner	1 780 113	1 780 113	1 780 113	226 710	5 567 048



## Tessta G-Trench AS

### Noter til årsregnskapet for 2021

#### NOTE 8 – SKATTEKOSTNAD

**Årets skattekostnad består av:**

Spesifikasjon av årets skattegrunnlag:	
Resultat før skattekostnad	8 214 044
+/- Permanente forskjeller	22 506
+/- Endring midlertidige forskjeller	-493 992
= Skattemessig inntekt	<u>7 742 558</u>

Spesifikasjon av årets skattekostnad:

Betalbar skatt	1 703 363
Endring utsatt skatt	108 678
Netto skattekostnad	<u>1 812 041</u>

Utsatt skatt:	31.12.2021	01.01.2021	Endring
Netto grunnlag	652 975	158 983	493 992
Utsatt skattefordel	143 654	34 976	108 678
Benyttet skatteprosent	22 %	22 %	

Alle midlertidige forskjeller kan utlignes, og dette er gjennomført ved beregning av utsatt skatt.

#### NOTE 9 – ANNEN KORSIKTIG GJELD

**I posten inngår følgende:**

	2021	2020
Gjeld til aksjonær	3 000 000	-
Skyldig lønn og feriepenger	738 603	457 585
Påløpne kostnader	622 289	991 046
Annen kortsiktig gjeld	-	200 000
Sum	<u>4 360 892</u>	<u>1 648 631</u>

#### NOTE 10 – LANGSIKTIG GJELD/ PANTSTILLELSER

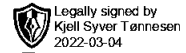
**Pantstillelser og lignende:**

	2021	2020
<i>Bokført gjeld sikret ved pant:</i>		
Pantelån	2 668 282	463 728
Sum	<u>2 668 282</u>	<u>463 728</u>
<i>Eiendeler stillet som sikkerhet:</i>		
Biler	2 208 110	453 201
Sum	<u>2 208 110</u>	<u>453 201</u>



**Partnere:**

Statsautorisert revisor **Syver Tønnesen**  
Statsautorisert revisor **Per M. Michelsen**  
Statsautorisert revisor **Daniel Rypdal**  
*Medlemmer i Den norske revisorforening*



Til generalforsamlingen i Tessta G-Trench AS

## UAVHENGIG REVISORS BERETNING

### *Konklusjon*

Vi har revidert årsregnskapet for Tessta G-Trench AS som viser et overskudd på kr 6 402 003. Årsregnskapet består av balanse per 31. desember 2021, resultatregnskap for regnskapsåret avsluttet per denne datoen og noter til årsregnskapet, herunder et sammendrag av viktige regnskapsprinsipper.

### Etter vår mening

- oppfyller årsregnskapet gjeldende lovkrav, og
- gir årsregnskapet et rettviseende bilde av selskapets finansielle stilling per 31. desember 2021 og av dets resultat for regnskapsåret avsluttet per denne datoen i samsvar med regnskapslovens regler og god regnskapsskikk i Norge.

### *Grunnlag for konklusjonen*

Vi har gjennomført revisjonen i samsvar med de internasjonale revisjonsstandardene International Standards on Auditing (ISA-ene). Våre oppgaver og plikter i henhold til disse standardene er beskrevet i *Revisors oppgaver og plikter ved revisjon av årsregnskapet*. Vi er uavhengige av selskapet slik det kreves i lov og forskrift, og har overholdt våre øvrige etiske forpliktelser i samsvar med disse kravene. Etter vår oppfatning er innhentet revisjonsbevis tilstrekkelig og hensiktsmessig som grunnlag for vår konklusjon.

### *Ledelsens ansvar for årsregnskapet*

Ledelsen er ansvarlig for å utarbeide årsregnskapet og for at det gir et rettviseende bilde i samsvar med regnskapslovens regler og god regnskapsskikk i Norge. Ledelsen er også ansvarlig for slik intern kontroll som den finner nødvendig for å kunne utarbeide et årsregnskap som ikke inneholder vesentlig feilinformasjon, verken som følge av misligheter eller utilsiktede feil.

Ved utarbeidelsen av årsregnskapet må ledelsen ta standpunkt til selskapets evne til fortsatt drift og opplyse om forhold av betydning for fortsatt drift. Forutsetningen om fortsatt drift skal legges til grunn for årsregnskapet så lenge det ikke er sannsynlig at virksomheten vil bli avviklet.

Besøksadresse:  
Vekstsenteret  
Olaf Helsets vei 6

Postadresse:  
Postboks 150 Oppsal  
0619 Oslo

Telefon:  
23 38 38 38

Internett / E-post:  
[www.vekst-revisjon.no](http://www.vekst-revisjon.no)  
revisor@vekst-revisjon.no

Organisasjonsnr:  
960 132 734 MVA



## Vekst Revisjon AS

### *Revisors oppgaver og plikter ved revisjonen av årsregnskapet*

Vårt mål er å oppnå betryggende sikkerhet for at årsregnskapet som helhet ikke inneholder vesentlig feilinformasjon, verken som følge av misligheter eller utilsiktede feil, og å avgi en revisjonsberetning som inneholder vår konklusjon. Betryggende sikkerhet er en høy grad av sikkerhet, men ingen garanti for at en revisjon utført i samsvar med ISA-ene, alltid vil avdekke vesentlig feilinformasjon som eksisterer. Feilinformasjon kan oppstå som følge av misligheter eller utilsiktede feil. Feilinformasjon blir vurdert som vesentlig dersom den enkeltvis eller samlet med rimelighet kan forventes å påvirke økonomiske beslutninger som brukerne foretar basert på årsregnskapet.

For videre beskrivelse av revisors oppgaver og plikter vises det til <https://revisorforeningen.no/revisjonsberetninger>

Oslo, den 04.03 2022  
Vekst Revisjon AS

Syver Tønnesen  
Statsautorisert revisor  
(elektronisk signert dokument)