



ÅRSREGNSKAPET FOR REGNSKAPSÅRET 2023 - GENERELL INFORMASJON

Enheten

Organisasjonsnummer: 925 105 732
Organisasjonsform: Aksjeselskap
Foretaksnavn: MS HAVTRANS AS
Forretningsadresse: Fjordgata 8
7900 RØRVIK

Regnskapsår

Årsregnskapets periode: 01.01.2023 - 31.12.2023

Konsern

Morselskap i konsern: Nei

Regnskapsregler

Regler for små foretak benyttet: Nei
Benyttet ved utarbeidelsen av årsregnskapet til selskapet: Regnskapslovens alminnelige regler

Årsregnskapet fastsatt av kompetent organ

Bekreftet av representant for selskapet: Andreas Moe og Tove Torstad
Dato for fastsettelse av årsregnskapet: 16.04.2024

Grunnlag for avgivelse

År 2023: Årsregnskapet er elektronisk innlevert
År 2022: Tall er hentet fra elektronisk innlevert årsregnskap fra 2023

Det er ikke krav til at årsregnskapet m.v. som sendes til Regnskapsregisteret er undertegnet. Kontrollen på at dette er utført ligger hos revisor/enhetens øverste organ. Sikkerheten ivaretas ved at innsender har rolle/rettighet for innsending av årsregnskapet via Altinn, og ved at det bekreftes at årsregnskapet er fastsatt av kompetent organ.

Brønnøysundregistrene, 07.08.2025



Resultatregnskap

Beløp i: NOK	Note	2023	2022
RESULTATREGNSKAP			
Inntekter			
Salgsinntekt		83 267 836	66 758 640
Sum inntekter		83 267 836	66 758 640
Kostnader			
Varekostnad		34 140 962	20 830 710
Avskrivning på varige driftsmidler og immaterielle eiendeler		14 647 252	14 559 741
Annen driftskostnad		26 310 052	23 331 774
Sum kostnader		75 098 266	58 722 225
Driftsresultat		8 169 570	8 036 415
Finansinntekter og finanskostnader			
Annen finansinntekt		4 440	14 521
Sum finansinntekter		4 440	14 521
Rentekostnad til foretak i samme konsern		4 964 944	86 400
Annen rentekostnad		5 434 187	5 915 622
Annen finanskostnad		102	563
Sum finanskostnader		10 399 233	6 002 585
Netto finans		-10 394 793	-5 988 064
Ordinært resultat før skattekostnad		-2 225 223	2 048 351
Skattekostnad på ordinært resultat			3 285
Ordinært resultat etter skattekostnad		-2 225 223	2 045 066
Årsresultat		-2 225 223	2 045 066
Overføringer og disponeringer			
Overføringer til/fra annen egenkapital		-2 225 222	2 045 065
Sum overføringer og disponeringer		-2 225 222	2 045 065



Balanse

Beløp i: NOK	Note	2023	2022
BALANSE - EIENDELER			
Anleggsmidler			
Immaterielle eiendeler			
Varige driftsmidler			
Skip, rigger, fly og lignende		249 174 376	246 573 319
Sum varige driftsmidler		249 174 376	246 573 319
Sum anleggsmidler		249 174 376	246 573 319
Omløpsmidler			
Varer			
Varer		992 185	992 185
Sum varer		992 185	992 185
Fordringer			
Kundefordringer		18 839 270	12 100 031
Andre fordringer		45 563	
Sum fordringer		18 884 833	12 100 031
Bankinnskudd, kontanter og lignende			
Bankinnskudd, kontanter og lignende		658 357	4 732 085
Sum bankinnskudd, kontanter og lignende		658 357	4 732 085
Sum omløpsmidler		20 535 375	17 824 301
SUM EIENDELER		269 709 751	264 397 620
BALANSE - EGENKAPITAL OG GJELD			
Egenkapital			
Innskutt egenkapital			
Selskapskapital		94 875	94 875
Overkurs		11 278 002	11 278 002
Annen innskutt egenkapital		2 783 000	2 783 000



Balanse

Beløp i: NOK	Note	2023	2022
Sum innskutt egenkapital		14 155 877	14 155 877
Opptjent egenkapital			
Annen egenkapital		77 394 130	79 619 352
Sum opptjent egenkapital		77 394 130	79 619 352
Sum egenkapital		91 550 007	93 775 229
Gjeld			
Langsiktig gjeld			
Annen langsiktig gjeld			
Gjeld til kredittinstitusjoner			154 593 782
Langsiktig konserngjeld		163 060 615	12 000 000
Sum annen langsiktig gjeld		163 060 615	166 593 782
Sum langsiktig gjeld		163 060 615	166 593 782
Kortsiktig gjeld			
Leverandørgjeld		8 741 245	2 021 796
Betalbar skatt			3 285
Skyldige offentlige avgifter		4 405 608	822 826
Annen kortsiktig gjeld		1 952 276	1 180 703
Sum kortsiktig gjeld		15 099 129	4 028 610
Sum gjeld		178 159 744	170 622 392
SUM EGENKAPITAL OG GJELD		269 709 751	264 397 621



Brønnøysundregistrene

ÅRSREGNSKAP FOR REGNSKAPSÅRET 2023 - GENERELL INFORMASJON

Journalnummer: 2024 694588

Enheten

Organisasjonsnummer: 925 105 732
Organisasjonsform: Aksjeselskap
Foretaksnavn: MS HAVTRANS AS
Forretningsadresse: Fjordgata 8
7900 RØRVIK

Regnskapsår

Årsregnskapets periode: 01.01.2023 - 31.12.2023

Konsern

Morselskap i konsern: Nei

Regnskapsregler

Regler for små foretak benyttet: Nei
Benyttet ved utarbeidelsen av
årsregnskapet til selskapet: Regnskapslovens alminnelige regler

Årsregnskapet fastsatt av kompetent organ

Bekreftet av representant for selskapet: Andreas Moe og Tove Torstad
Dato for fastsettelse av årsregnskapet: 16.04.2024

Grunnlag for avgivelse

År 2023: Årsregnskap er elektronisk innlevert.
År 2022: Tall er hentet fra elektronisk innlevert årsregnskap fra 2023.

Det er ikke krav til at årsregnskapet m.v. som sendes til Regnskapsregisteret er undertegnet. Kontrollen på at dette er utført ligger hos revisor/enhetens øverste organ. Sikkerheten ivaretas ved at innsender har rolle/rettighet for innsending av årsregnskapet via Altinn, og ved at det bekreftes at årsregnskapet er fastsatt av kompetent organ.

Brønnøysundregistrene, 01.08.2024



Organisasjonsnr: 925 105 732
MS HAVTRANS AS

RESULTATREGNSKAP

Beløp i: NOK	Note	2023	2022
RESULTATREGNSKAP			
Inntekter			
Salgsinntekt		83 267 836	66 758 640
Sum inntekter		83 267 836	66 758 640
Kostnader			
Varekostnad		34 140 962	20 830 710
Avskrivning på varige driftsmidler og immaterielle eiendeler		14 647 252	14 559 741
Annen driftskostnad		26 310 052	23 331 774
Sum kostnader		75 098 266	58 722 225
Driftsresultat		8 169 570	8 036 415
Finansinntekter og finanskostnader			
Annen finansinntekt		4 440	14 521
Sum finansinntekter		4 440	14 521
Rentekostnad til foretak i samme konsern		4 964 944	86 400
Annen rentekostnad		5 434 187	5 915 622
Annen finanskostnad		102	563
Sum finanskostnader		10 399 233	6 002 585
Netto finans		-10 394 793	-5 988 064
Ordinært resultat før skattekostnad		-2 225 223	2 048 351
Skattekostnad på ordinært resultat			3 285
Ordinært resultat etter skattekostnad		-2 225 223	2 045 066
Årsresultat		-2 225 223	2 045 066
Overføringer og disponeringer			
Overføringer til/fra annen egenkapital		-2 225 222	2 045 065
Sum overføringer og disponeringer		-2 225 222	2 045 065



Organisasjonsnr: 925 105 732
MS HAVTRANS AS

BALANSE

Beløp i: NOK **Note** **2023** **2022**

BALANSE - EIENDELER

Anleggsmidler Immaterielle eiendeler

Varige driftsmidler

Skip, rigger, fly og
lignende

249 174 376 246 573 319

Sum varige driftsmidler

249 174 376 246 573 319

Sum anleggsmidler

249 174 376 246 573 319

Omløpsmidler

Varer

Varer

992 185 992 185

Sum varer

992 185 992 185

Fordringer

Kundefordringer

18 839 270 12 100 031

Andre fordringer

45 563

Sum fordringer

18 884 833 12 100 031

Bankinnskudd, kontanter og lignende

Bankinnskudd, kontanter
og lignende

658 357 4 732 085

Sum bankinnskudd,
kontanter og lignende

658 357 4 732 085

Sum omløpsmidler

20 535 375 17 824 301

SUM EIENDELER

269 709 751 264 397 620

BALANSE - EGENKAPITAL OG GJELD

Egenkapital

Innskutt egenkapital

Selskapskapital

94 875 94 875

Overkurs

11 278 002 11 278 002

Annen innskutt egenkapital

2 783 000 2 783 000

Sum innskutt egenkapital

14 155 877 14 155 877

Opptjent egenkapital

Annen egenkapital

77 394 130 79 619 352

Sum opptjent egenkapital

77 394 130 79 619 352

Sum egenkapital

91 550 007 93 775 229



Gjeld		
Langsiktig gjeld		
Annen langsiktig gjeld		
Gjeld til		
kredittinstitusjoner		154 593 782
Langsiktig konserngjeld	163 060 615	12 000 000
Sum annen langsiktig gjeld	163 060 615	166 593 782
Sum langsiktig gjeld	163 060 615	166 593 782
Kortsiktig gjeld		
Leverandørgjeld	8 741 245	2 021 796
Betalbar skatt		3 285
Skyldige offentlige		
avgifter	4 405 608	822 826
Annen kortsiktig gjeld	1 952 276	1 180 703
Sum kortsiktig gjeld	15 099 129	4 028 610
Sum gjeld	178 159 744	170 622 392
SUM EGENKAPITAL OG GJELD	269 709 751	264 397 621



Organisasjonsnr: 925 105 732
MS HAVTRANS AS

NOTEOPPLYSNINGER - SELSKAP - alle poster oppgitt i hele tall

Note

Antall årsverk i regnskapsåret
0.00

Sum Beløp

Balanseført verdi 31.12. Varige driftsmidler Immaterielle eiend.

Konsernregnskap

Morselskapet sitt navn

Forretningskontor for morselskapet

Begrunnelse for at datterselskap er utelatt fra konsolideringen

Samlet beløp - tilknyttet selskap Årets Fjorårets

Samlet beløp - foretak i samme konsern Årets Fjorårets

Samlet beløp - foretak i samme konsern Årets Fjorårets

Samlet beløp - felles kontrollert virksomhet Årets Fjorårets

Pantstillelse Beløp

Beholdning av egne aksjer Antall Pålydende Andel av aksjek.



Building a better
working world

Statsautoriserte revisorer
Ernst & Young AS

Havnegata 9, 7010 Trondheim
Postboks 1299 Pirsenteret, 7462 Trondheim

Foretaksregisteret: NO 976 389 387 MVA
Tlf: +47 24 00 24 00

www.ey.no
Medlemmer av Den norske Revisorforening

UAVHENGIG REVISORS BERETNING

Til generalforsamlingen i MS Havtrans AS

Konklusjon

Vi har revidert årsregnskapet for MS Havtrans AS som består av balanse per 31. desember 2023, resultatregnskap for regnskapsåret avsluttet per denne datoen og noter til årsregnskapet, herunder et sammendrag av viktige regnskapsprinsipper.

Etter vår mening oppfyller årsregnskapet gjeldende lovkrav og gir et rettviseende bilde av selskapets finansielle stilling per 31. desember 2023 og av dets resultater for regnskapsåret avsluttet per denne datoen i samsvar med regnskapslovens regler og god regnskapsskikk i Norge.

Grunnlag for konklusjon

Vi har gjennomført revisjonen i samsvar med International Standards on Auditing (ISA-ene). Våre oppgaver og plikter i henhold til disse standardene er beskrevet nedenfor under *Revisors oppgaver og plikter ved revisjonen av årsregnskapet*. Vi er uavhengige av selskapet i samsvar med kravene i relevante lover og forskrifter i Norge og *International Code of Ethics for Professional Accountants* (inkludert internasjonale uavhengighetsstandarder) utstedt av International Ethics Standards Board for Accountants (IESBA-reglene), og vi har overholdt våre øvrige etiske forpliktelser i samsvar med disse kravene. Innhentet revisjonsbevis er etter vår vurdering tilstrekkelig og hensiktsmessig som grunnlag for vår konklusjon.

Ledelsens ansvar for årsregnskapet

Styret og Daglig leder (ledelsen) er ansvarlig for å utarbeide årsregnskapet og for at det gir et rettviseende bilde i samsvar med regnskapslovens regler og god regnskapsskikk i Norge. Ledelsen er også ansvarlig for slik intern kontroll som den finner nødvendig for å kunne utarbeide et årsregnskap som ikke inneholder vesentlig feilinformasjon, verken som følge av misligheter eller feil.

Ved utarbeidelsen av årsregnskapet må ledelsen ta standpunkt til selskapets evne til fortsatt drift og opplyse om forhold av betydning for fortsatt drift. Forutsetningen om fortsatt drift skal legges til grunn for årsregnskapet med mindre ledelsen enten har til hensikt å avvike selskapet eller virksomheten, eller ikke har noe annet realistisk alternativ.

Revisors oppgaver og plikter ved revisjonen av årsregnskapet

Vårt mål er å oppnå betryggende sikkerhet for at årsregnskapet som helhet ikke inneholder vesentlig feilinformasjon, verken som følge av misligheter eller feil, og å avgi en revisjonsberetning som inneholder vår konklusjon. Betryggende sikkerhet er en høy grad av sikkerhet, men ingen garanti for at en revisjon utført i samsvar med ISA-ene, alltid vil avdekke vesentlig feilinformasjon. Feilinformasjon kan skyldes misligheter eller feil og er å anse som vesentlig dersom den enkeltvis eller samlet med rimelighet kan forventes å påvirke de økonomiske beslutningene som brukerne foretar på grunnlag av årsregnskapet.

Som del av en revisjon i samsvar med ISA-ene, utøver vi profesjonelt skjønn og utviser profesjonell skepsis gjennom hele revisjonen. I tillegg:

- identifiserer og vurderer vi risikoen for vesentlig feilinformasjon i årsregnskapet, enten det skyldes misligheter eller feil. Vi utformer og gjennomfører revisjons handlinger for å håndtere slike risikoer, og innhenter revisjonsbevis som er tilstrekkelig og hensiktsmessig som grunnlag for vår konklusjon. Risikoen for at vesentlig feilinformasjon som følge av misligheter ikke blir avdekket, er



Building a better
working world

- høyere enn for feilinformasjon som skyldes feil, siden misligheter kan innebære samarbeid, forfalskning, bevisste utelatelser, uriktige fremstillinger eller overstyring av intern kontroll.
- opparbeider vi oss en forståelse av den interne kontrollen som er relevant for revisjonen, for å utforme revisjonshandlinger som er hensiktsmessige etter omstendighetene, men ikke for å gi uttrykk for en mening om effektiviteten av selskapets interne kontroll.
 - evaluerer vi om de anvendte regnskapsprinsippene er hensiktsmessige og om regnskapsestimatene og tilhørende noteopplysninger utarbeidet av ledelsen er rimelige.
 - konkluderer vi på om ledelsens bruk av fortsatt drift-forutsetningen er hensiktsmessig, og, basert på innhentede revisjonsbevis, hvorvidt det foreligger vesentlig usikkerhet knyttet til hendelser eller forhold som kan skape betydelig tvil om selskapets evne til fortsatt drift. Dersom vi konkluderer med at det eksisterer vesentlig usikkerhet, kreves det at vi i revisjonsberetningen henleder oppmerksomheten på tilleggsopplysningene i årsregnskapet, eller, dersom slike tilleggsopplysninger ikke er tilstrekkelige, at vi modifierer vår konklusjon. Våre konklusjoner er basert på revisjonsbevis innhentet frem til datoen for revisjonsberetningen. Etterfølgende hendelser eller forhold kan imidlertid medføre at selskapet ikke kan fortsette driften.
 - evaluerer vi den samlede presentasjonen, strukturen og innholdet i årsregnskapet, inkludert tilleggsopplysningene, og hvorvidt årsregnskapet gir uttrykk for de underliggende transaksjonene og hendelsene på en måte som gir et rettviseende bilde.

Vi kommuniserer med styret blant annet om det planlagte omfanget av og tidspunktet for revisjonsarbeidet og eventuelle vesentlige funn i revisjonen, herunder vesentlige svakheter i den interne kontrollen som vi avdekker gjennom revisjonen.

Trondheim, 27. juni 2024
ERNST & YOUNG AS

Revisjonsberetningen er signert elektronisk

Amund P. Amundsen
statsautorisert revisor

Penneo document key: SQHZ-8KGX-MO3IT-XMG1K-QVKSD-05JKZ



PENNEO

Signaturene i dette dokumentet er juridisk bindende. Dokument signert med "Penneo™ - sikker digital signatur". De signerende parter sin identitet er registrert, og er listet nedenfor.

"Med min signatur bekrefter jeg alle datoer og innholdet i dette dokument."

Amundsen, Amund Petter

Statsautorisert revisor

På vegne av: EY

Serienummer: no_bankid:9578-5992-4-3001996

IP: 147.161.xxx.xxx

2024-06-27 16:00:46 UTC



Penneo Dokumentnøkkel: SQHZ-BJKGX-MO31T-XMG1K-QVXSD-052KZ

Dokumentet er signert digitalt, med **Penneo.com**. Alle digitale signatur-data i dokumentet er sikret og validert av den datamaskin-utregnede hash-verdien av det opprinnelige dokument. Dokumentet er låst og tids-stemplet med et sertifikat fra en betrodd tredjepart. All kryptografisk bevis er integrert i denne PDF, for fremtidig validering (hvis nødvendig).

Hvordan bekrefter at dette dokumentet er originalen?

Dokumentet er beskyttet av ett Adobe CDS sertifikat. Når du åpner dokumentet i

Adobe Reader, skal du kunne se at dokumentet er sertifisert av **Penneo e-signature service <penneo@penneo.com>**. Dette garanterer at innholdet i dokumentet ikke har blitt endret.

Det er lett å kontrollere de kryptografiske beviser som er lokalisert inne i dokumentet, med Penneo validator - <https://penneo.com/validator>



Årsregnskap 2023 Ms Havtrans AS

Resultatregnskap
Balanse
Noter til regnskapet

Org.nr.: 925 105 732



Resultatregnskap

Ms Havtrans AS

Driftsinntekter og driftskostnader	Note	2023	2022
Salgsinntekt		83 267 836	66 758 640
Sum driftsinntekter		83 267 836	66 758 640
Varekostnad	4	34 140 962	20 830 710
Avskrivning av driftsmidler og immaterielle eiendeler	3	14 647 252	14 559 741
Annen driftskostnad	1, 2, 9	26 310 052	23 331 774
Sum driftskostnader		75 098 265	58 722 225
Driftsresultat		8 169 571	8 036 415
Finansinntekter og finanskostnader			
Annen finansinntekt		4 440	14 521
Rentekostnad til foretak i samme konsern		4 964 944	86 400
Annen rentekostnad		5 434 187	5 915 622
Annen finanskostnad		102	563
Resultat av finansposter		-10 394 793	-5 988 065
Resultat før skattekostnad		-2 225 222	2 048 350
Skattekostnad på resultat	2	0	3 285
Resultat		-2 225 222	2 045 065
Årsresultat	6	-2 225 222	2 045 065
Overføringer			
Avsatt til annen egenkapital		-2 225 222	2 045 065
Sum overføringer		-2 225 222	2 045 065



Balanse

Ms Havtrans AS

Eiendeler	Note	31.12.2023	31.12.2022
Anleggsmidler			
Varige driftsmidler			
Skip og flytende installasjoner	3, 7	249 174 376	246 573 319
Sum varige driftsmidler		249 174 376	246 573 319
Sum anleggsmidler		249 174 376	246 573 319
Omløpsmidler			
Lager av varer og annen beholdning	4, 7	992 185	992 185
Fordringer			
Kundefordringer	7, 8	18 839 270	12 100 031
Andre kortsiktige fordringer		45 563	0
Sum fordringer		18 884 833	12 100 031
Bankinnskudd, kontanter o.l.	7	658 357	4 732 085
Sum omløpsmidler		20 535 375	17 824 301
Sum eiendeler		269 709 750	264 397 620



Balanse

Ms Havtrans AS

Egenkapital og gjeld	Note	31.12.2023	31.12.2022
Egenkapital			
Innskutt egenkapital			
Aksjekapital	5	94 875	94 875
Overkurs		11 278 002	11 278 002
Annen innskutt egenkapital		2 783 000	2 783 000
Sum innskutt egenkapital		14 155 877	14 155 877
Opptjent egenkapital			
Annen egenkapital		77 394 130	79 619 352
Sum opptjent egenkapital		77 394 130	79 619 352
Sum egenkapital	6	91 550 007	93 775 229
Gjeld			
Annen langsiktig gjeld			
Gjeld til kredittinstitusjoner	7	0	154 593 782
Langsiktig konserngjeld	8, 9	163 060 615	12 000 000
Sum annen langsiktig gjeld		163 060 615	166 593 782
Kortsiktig gjeld			
Leverandørgjeld	8	8 741 245	2 021 796
Betalbar skatt	2	0	3 285
Skyldig offentlige avgifter		4 405 608	822 826
Annen kortsiktig gjeld		1 952 276	1 180 703
Sum kortsiktig gjeld		15 099 129	4 028 610
Sum gjeld		178 159 744	170 622 392
Sum egenkapital og gjeld		269 709 750	264 397 620



Balanse

Ms Havtrans AS
Rørvik, (elektronisk signert)
Styret i Ms Havtrans AS

Andreas Moe

Daglig leder og styreleder

Tove Anita Torstad

styremedlem



Regnskapsprinsipper

Årsregnskapet er satt opp i samsvar med regnskapsloven og NRS 8 - God regnskapsskikk for små foretak.

Driftsinntekter

Inntektsføring ved salg av varer skjer på leveringstidspunktet. Tjenester inntektsføres etter hvert som de leveres. Andelen av salgsinntekter som knytter seg til fremtidige serviceytelser balanseføres som uopptjent inntekt ved salget, og inntektsføres deretter i takt med levering av ytelsene.

Skatt

Selskapet skattelegges etter skattelovens regler om rederi. Under rederiskatteordningen blir netto finansinntekt skattlagt med 22%, mens ordinært resultat ikke blir beskattet.

Klassifisering og vurdering av anleggsmidler

Anleggsmidler omfatter eiendeler bestemt til varig eie og bruk. Anleggsmidler er vurdert til anskaffelseskost. Varige driftsmidler balanseføres og avskrives over driftsmidlets økonomiske levetid. Varige driftsmidler nedskrives til gjenvinnbart beløp ved verdifall som forventes ikke å være forbigående. Gjenvinnbart beløp er det høyeste av netto salgsverdi og verdi i bruk. Verdi i bruk er nåverdi av fremtidige kontantstrømmer knyttet til eiendelen. Nedskrivningen reverseres når grunnlaget for nedskrivningen ikke lenger er til stede.

Klassifisering og vurdering av omløpsmidler

Omløpsmidler og kortsiktig gjeld omfatter normalt poster som forfaller til betaling innen ett år etter balansedagen, samt poster som knytter seg til varekretsløpet. Omløpsmidler vurderes til laveste verdi av anskaffelseskost og virkelig verdi.

Varer

Varer er vurdert til det laveste av anskaffelseskost og netto salgsverdi.

Fordringer

Kundefordringer og andre fordringer oppføres til pålydende etter fradrag for avsetning til forventet tap. Avsetning til tap gjøres på grunnlag av en individuell vurdering av de enkelte fordringene. I tillegg gjøres det for øvrige kundefordringer en uspesifisert avsetning for å dekke antatt tap.



Note 1 Lønnskostnader, antall årsverk, godtgjørelser, lån til ansatte mv.

Selskapet har i 2023 sysselsatt 0 årsverk. Selskapet leier inn arbeidskraft fra Norsk Fisketransport AS

Ytelser til ledende personer

Daglig leder mottar ikke lønn fra MS Havtrans AS. Det er ikke utbetalt styrehonorar.

Det er ikke gitt lån/sikkerhetsstillelser til daglig leder, styrets leder eller andre nærstående parter.

Godtgjørelse til revisor er fordelt på følgende:

	2023	2022
Ordinær revisjon	42 000	33 390

Note 2 Skatt

Selskapet skattelegges etter skattelovens regler om rederi. Under rederiskatteordningen blir netto finansinntekter skattlagt med 22%, mens ordinært resultat ikke blir beskattet.

Årets underskudd i forbindelse med rederiskatteordningen utgjør kr 703 792. Finansunderskudd til fremføring i forbindelse med rederiskatteordningen utgjør kr 836 164. Utsatt skattefordel knyttet til dette er ikke balanseført.

Årets tonnasjesskatt utgjør kr 3 285,- og er presentert som annen driftskostnad i resultatregnskapet.

Note 3 Anleggsmidler

	Periodisk vedlikehold	Skip	Totalt
Anskaffelseskost pr. 01.01.2023	5 431 356	347 221 828	352 653 184
Tilgang kjøpte anleggsmidler	3 289 496	13 958 812	17 248 308
Anskaffelseskost 31.12.2023	8 720 852	361 180 640	369 901 492
Av- og nedskrivninger pr. 01.01.2023	3 128 684	102 951 181	106 079 865
Årets ordinære avskrivninger	896 169	13 751 082	14 647 251
Av- og nedskrivninger pr. 31.12.2023	4 024 853	116 702 263	120 727 116
Bokført verdi 01.01.2023	2 302 672	244 270 647	246 573 319
Tilgang i året	3 289 496	13 958 812	17 248 308
Årets avskrivning og nedskrivning	896 169	13 751 082	14 647 251
Bokført verdi 31.12.2023	4 695 999	244 478 377	249 174 376
Økonomisk levetid	5 år	25 år	
Avskrivningsplan	Lineær	Lineær	

Som et utgangspunkt er det lagt til grunn at restverdi av skip skal baseres på fremtidig markedsverdi for tilsvarende skip. Med bakgrunn i erfaring antas det at restverdien på nye skip på om lag 25% av skipets anskaffelseskost etter 25 års lineær avskrivning er et rimelig anslag på markedsbasert restverdi.



Note 4 Varer

Varelager	2023	2022
Bunkers	992 185	992 185
Sum varelager	992 185	992 185

Note 5 Aksjekapital og aksjonærinformasjon

Aksjekapitalen på kr 94 875 består av 100 aksjer à kr 948,75

Alle aksjer i selskapet er eid av Norsk Fisketransport AS. Norsk Fisketransport AS er indirekte eid av Falcon Topco AS, med forretningsadresse Silholmen 34, 7260 SISTRANDA. Konsernregnskapet som inkluderer MS Havtrans AS er tilgjengelig på selskapets hjemmesider (www.froygruppen.no).

Note 6 Egenkapital

	Aksjekapital	Overkurs	Annen Innskutt egenkapital	Annen egenkapital	Sum egenkapital
Pr. 31.12.2022	94 875	11 278 002	2 783 000	79 619 352	93 775 229
Årets resultat				-2 225 222	-2 225 222
Pr 31.12.2023	94 875	11 278 002	2 783 000	77 394 130	91 550 007

Note 7 Pantstillelser og garantier

	31.12.2023	31.12.2022
Pantsikret gjeld, pantstillelser og garantier		
Langsiktig gjeld til kredittinstitusjoner	0	154 593 782
Sum	0	154 593 782

Regnskapsført verdi av pantsikrede eiendeler

Bankinnskudd	658 357	0
Skip	249 174 376	246 573 319
Varelager	992 185	0
Kundefordringer	18 839 270	0
Sum	269 664 187	246 573 319

Eiendelene nevnt ovenfor er stilt som sikkerhet for lån som morselskapet har til DNB per 31.12.2023.



Note 8 Mellomværende med selskap i samme konsern

	2023	2022
Fordringer		
Kundefordringer konsern	0	690 625
Sum	0	690 625
Gjeld		
Lån fra foretak i samme konsern	163 060 615	12 000 000
Leverandørgjeld innen konsern	4 877 493	241 311
Sum	167 938 108	12 241 311

Selskapet har 2 års avdragsfrihet på langsiktig konserngjeld.

Note 9 Transaksjoner med nærstående parter

MS Havtrans har transaksjoner med konsernselskap i forbindelse med selskapets ordinære drift. Internprising av slike transaksjoner fastsettes på grunnlag av antatt markedspriser og forretningsmessige vilkår.











MS Havtrans AS - årsregnskap 2023

Final Audit Report

2024-04-16

Created:	2024-04-09
By:	Vemund Volden (vemund.volden@froygruppen.no)
Status:	Signed
Transaction ID:	CBJCHBCAABAAJFsIZ-ej9GJgDjAbJyXJwv0vEI7dM9Te

"MS Havtrans AS - årsregnskap 2023" History

-  Document created by Vemund Volden (vemund.volden@froygruppen.no)
2024-04-09 - 11:29:06 AM GMT
-  Document emailed to Andreas Moe (andreas.moe@froygruppen.no) for signature
2024-04-09 - 11:29:31 AM GMT
-  Email viewed by Andreas Moe (andreas.moe@froygruppen.no)
2024-04-16 - 6:36:20 AM GMT
-  Document e-signed by Andreas Moe (andreas.moe@froygruppen.no)
Signature Date: 2024-04-16 - 6:36:41 AM GMT - Time Source: server
-  Document emailed to Tove Torstad (tove.torstad@froygruppen.no) for signature
2024-04-16 - 6:36:42 AM GMT
-  Email viewed by Tove Torstad (tove.torstad@froygruppen.no)
2024-04-16 - 6:38:56 AM GMT
-  Document e-signed by Tove Torstad (tove.torstad@froygruppen.no)
Signature Date: 2024-04-16 - 6:39:18 AM GMT - Time Source: server
-  Agreement completed.
2024-04-16 - 6:39:18 AM GMT



Adobe Acrobat Sign