



ÅRSREGNSKAPET FOR REGNSKAPSÅRET 2022 - GENERELL INFORMASJON

Enheten

Organisasjonsnummer: 990 732 396
Organisasjonsform: Aksjeselskap
Foretaksnavn: PLUTO INVEST AS
Forretningsadresse: c/o Rolf A. Erstad
Kurveien 36
0495 OSLO

Regnskapsår

Årsregnskapets periode: 01.01.2022 - 31.12.2022

Konsern

Morselskap i konsern: Nei

Regnskapsregler

Regler for små foretak benyttet: Ja
Benyttet ved utarbeidelsen av årsregnskapet til selskapet: Regnskapslovens alminnelige regler

Årsregnskapet fastsatt av kompetent organ

Bekreftet av representant for selskapet: Erstad Rolf Asgeir
Dato for fastsettelse av årsregnskapet: 02.06.2023

Grunnlag for avgivelse

År 2022: Årsregnskapet er elektronisk innlevert
År 2021: Tall er hentet fra elektronisk innlevert årsregnskap fra 2022

Det er ikke krav til at årsregnskapet m.v. som sendes til Regnskapsregisteret er undertegnet. Kontrollen på at dette er utført ligger hos revisor/enhetens øverste organ. Sikkerheten ivaretas ved at innsender har rolle/rettighet for innsending av årsregnskapet via Altinn, og ved at det bekreftes at årsregnskapet er fastsatt av kompetent organ.

Brønnøysundregistrene, 11.07.2024



Resultatregnskap

| Beløp i: NOK | Note | 2022 | 2021 |
|---|------|----------------|----------------|
| RESULTATREGNSKAP | | | |
| Kostnader | | | |
| Lønnskostnad | 1 | | |
| Annen driftskostnad | | 19 282 | 13 746 |
| Sum kostnader | | 19 282 | 13 746 |
| Driftsresultat | | -19 282 | -13 746 |
| Finansinntekter og finanskostnader | | | |
| Annen renteinntekt | | 7 | |
| Annen finansinntekt | | 399 812 | 431 796 |
| Verdiøkning markedsbaserte omløpsmidler | | 37 476 | |
| Sum finansinntekter | | 437 295 | 431 796 |
| Verdireduksjon markedsbaserte omløpsmidler | | | 142 053 |
| Annen finanskostnad | | 25 321 | 30 801 |
| Sum finanskostnader | | 25 321 | 172 853 |
| Netto finans | | 411 974 | 258 943 |
| Ordinært resultat før skattekostnad | | 392 692 | 245 196 |
| Skattekostnad på resultat | 2 | | |
| Ordinært resultat etter skattekostnad | | 392 692 | 245 196 |
| Årsresultat | | 392 692 | 245 196 |
| Årsresultat etter minoritetsinteresser | | 392 692 | 245 196 |
| Totalresultat | | 392 692 | 245 196 |
| Overføringer og disponeringer | | | |
| Udekket tap | | 392 692 | 245 196 |
| Sum overføringer og disponeringer | | 392 692 | 245 196 |



Balanse

| Beløp i: NOK | Note | 2022 | 2021 |
|--|------|------------------|-------------------|
| BALANSE - EIENDELER | | | |
| Anleggsmidler | | | |
| Immaterielle eiendeler | | | |
| Utsatt skattefordel | 2 | | |
| Sum anleggsmidler | | 0 | 0 |
| Omløpsmidler | | | |
| Varer | | | |
| Investeringer | | | |
| Markedsbaserte aksjer | | 1 030 997 | 684 245 |
| Sum investeringer | | 1 030 997 | 684 245 |
| Bankinnskudd, kontanter og lignende | | | |
| Bankinnskudd, kontanter o.l. | | 18 245 | 371 979 |
| Sum bankinnskudd, kontanter og lignende | | 18 245 | 371 979 |
| Sum omløpsmidler | | 1 049 242 | 1 056 224 |
| SUM EIENDELER | | 1 049 242 | 1 056 224 |
| BALANSE - EGENKAPITAL OG GJELD | | | |
| Egenkapital | | | |
| Innskutt egenkapital | | | |
| Aksjekapital | 3 | 604 000 | 604 000 |
| Beholdning av egne aksjer | 3 | | |
| Sum innskutt egenkapital | | 604 000 | 604 000 |
| Opptjent egenkapital | | | |
| Annen egenkapital | 4 | | |
| Udekket tap | 4 | 689 197 | 1 081 889 |
| Sum opptjent egenkapital | | -689 197 | -1 081 889 |



Balanse

| Beløp i: NOK | Note | 2022 | 2021 |
|---------------------------------|-------------|------------------|------------------|
| Sum egenkapital | | -85 197 | -477 889 |
| Gjeld | | | |
| Langsiktig gjeld | | | |
| Utsatt skatt | 2 | | |
| Annen langsiktig gjeld | | | |
| Sum langsiktig gjeld | | 0 | 0 |
| Kortsiktig gjeld | | | |
| Betalbar skatt | 2 | | |
| Annen kortsiktig gjeld | 4 | 1 134 439 | 1 534 113 |
| Sum kortsiktig gjeld | | 1 134 439 | 1 534 113 |
| Sum gjeld | | 1 134 439 | 1 534 113 |
| SUM EGENKAPITAL OG GJELD | | 1 049 242 | 1 056 224 |



Brønnøysundregistrene

ÅRSREGNSKAP FOR REGNSKAPSÅRET 2022 - GENERELL INFORMASJON

Journalnummer: 2023 468255

Enheten

Organisasjonsnummer: 990 732 396
Organisasjonsform: Aksjeselskap
Foretaksnavn: PLUTO INVEST AS
Forretningsadresse: c/o Rolf A. Erstad
Kurveien 36
0495 OSLO

Regnskapsår

Årsregnskapets periode: 01.01.2022 - 31.12.2022

Konsern

Morselskap i konsern: Nei

Regnskapsregler

Regler for små foretak benyttet: Ja
Benyttet ved utarbeidelsen av
årsregnskapet til selskapet: Regnskapslovens alminnelige regler

Årsregnskapet fastsatt av kompetent organ

Bekreftet av representant for selskapet: Erstad Rolf Asgeir
Dato for fastsettelse av årsregnskapet: 02.06.2023

Revisjon

Selskapet har besluttet at årsregnskapet
ikke skal revideres: Ja
Årsregnskapet er utarbeidet av ekstern
autorisert regnskapsfører: Ja

Grunnlag for avgivelse

År 2022: Årsregnskap er elektronisk innlevert.
År 2021: Tall er hentet fra elektronisk innlevert årsregnskap fra 2022.

Det er ikke krav til at årsregnskapet m.v. som sendes til Regnskapsregisteret er undertegnet. Kontrollen på at dette er utført ligger hos revisor/enhetens øverste organ. Sikkerheten ivaretas ved at innsender har rolle/rettighet for innsending av årsregnskapet via Altinn, og ved at det bekreftes at årsregnskapet er fastsatt av kompetent organ.

Brønnøysundregistrene, 07.06.2023



Organisasjonsnr: 990 732 396
PLUTO INVEST AS

RESULTATREGNSKAP

| Beløp i: NOK | Note | 2022 | 2021 |
|---|-------------|----------------|----------------|
| RESULTATREGNSKAP | | | |
| Kostnader | | | |
| Lønnskostnad | 1 | | |
| Annen driftskostnad | | 19 282 | 13 746 |
| Sum kostnader | | 19 282 | 13 746 |
| Driftsresultat | | -19 282 | -13 746 |
| Finansinntekter og finanskostnader | | | |
| Annen renteinntekt | 7 | | |
| Annen finansinntekt | | 399 812 | 431 796 |
| Verdiøkning markedsbaserte omløpsmidler | | 37 476 | |
| Sum finansinntekter | | 437 295 | 431 796 |
| Verdireduksjon markedsbaserte omløpsmidler | | | 142 053 |
| Annen finanskostnad | | 25 321 | 30 801 |
| Sum finanskostnader | | 25 321 | 172 853 |
| Netto finans | | 411 974 | 258 943 |
| Ordinært resultat før skattekostnad | | 392 692 | 245 196 |
| Skattekostnad på resultat | 2 | | |
| Ordinært resultat etter skattekostnad | | 392 692 | 245 196 |
| Årsresultat | | 392 692 | 245 196 |
| Årsresultat etter minoritetsinteresser | | 392 692 | 245 196 |
| Totalresultat | | 392 692 | 245 196 |
| Overføringer og disponeringer | | | |
| Udekket tap | | 392 692 | 245 196 |
| Sum overføringer og disponeringer | | 392 692 | 245 196 |



Organisasjonsnr: 990 732 396
PLUTO INVEST AS

BALANSE

| Beløp i: NOK | Note | 2022 | 2021 |
|--|------|------------------|-------------------|
| BALANSE - EIENDELER | | | |
| Anleggsmidler | | | |
| Immaterielle eiendeler | | | |
| Utsatt skattefordel | 2 | | |
| Sum anleggsmidler | | 0 | 0 |
| Omløpsmidler | | | |
| Varer | | | |
| Investeringer | | | |
| Markedsbaserte aksjer | | 1 030 997 | 684 245 |
| Sum investeringer | | 1 030 997 | 684 245 |
| Bankinnskudd, kontanter og lignende | | | |
| Bankinnskudd, kontanter o. l. | | 18 245 | 371 979 |
| Sum bankinnskudd, kontanter og lignende | | 18 245 | 371 979 |
| Sum omløpsmidler | | 1 049 242 | 1 056 224 |
| SUM EIENDELER | | 1 049 242 | 1 056 224 |
| BALANSE - EGENKAPITAL OG GJELD | | | |
| Egenkapital | | | |
| Innskutt egenkapital | | | |
| Aksjekapital | 3 | 604 000 | 604 000 |
| Beholdning av egne aksjer | 3 | | |
| Sum innskutt egenkapital | | 604 000 | 604 000 |
| Opptjent egenkapital | | | |
| Annen egenkapital | 4 | | |
| Udekket tap | 4 | 689 197 | 1 081 889 |
| Sum opptjent egenkapital | | -689 197 | -1 081 889 |
| Sum egenkapital | | -85 197 | -477 889 |
| Gjeld | | | |
| Langsiktig gjeld | | | |
| Utsatt skatt | 2 | | |
| Annen langsiktig gjeld | | | |
| Sum langsiktig gjeld | | 0 | 0 |



| | | | |
|---------------------------------|---|------------------|------------------|
| Kortsiktig gjeld | | | |
| Betalbar skatt | 2 | | |
| Annen kortsiktig gjeld | 4 | 1 134 439 | 1 534 113 |
| Sum kortsiktig gjeld | | 1 134 439 | 1 534 113 |
| Sum gjeld | | 1 134 439 | 1 534 113 |
| SUM EGENKAPITAL OG GJELD | | 1 049 242 | 1 056 224 |



Organisasjonsnr: 990 732 396
PLUTO INVEST AS

NOTEOPPLYSNINGER - SELSKAP - alle poster oppgitt i hele tall

Note
2

Antall årsverk i regnskapsåret
0.00

Sum Beløp

Balanseført verdi 31.12. Varige driftsmidler Immaterielle eiend.

Konsernregnskap

Morselskapet sitt navn

Forretningskontor for morselskapet

Begrunnelse for at datterselskap er utelatt fra konsolideringen

Samlet beløp - tilknyttet selskap Årets Fjorårets

Samlet beløp - foretak i samme konsern Årets Fjorårets

Samlet beløp - foretak i samme konsern Årets Fjorårets

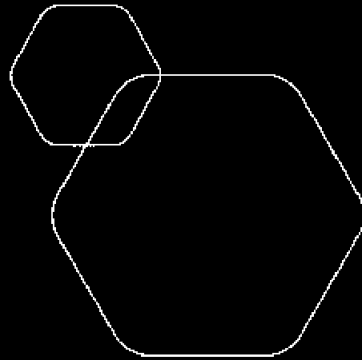
Samlet beløp - felles kontrollert virksomhet Årets Fjorårets

Pantstillelse Beløp

Beholdning av egne aksjer Antall Pålydende Andel av aksjek.



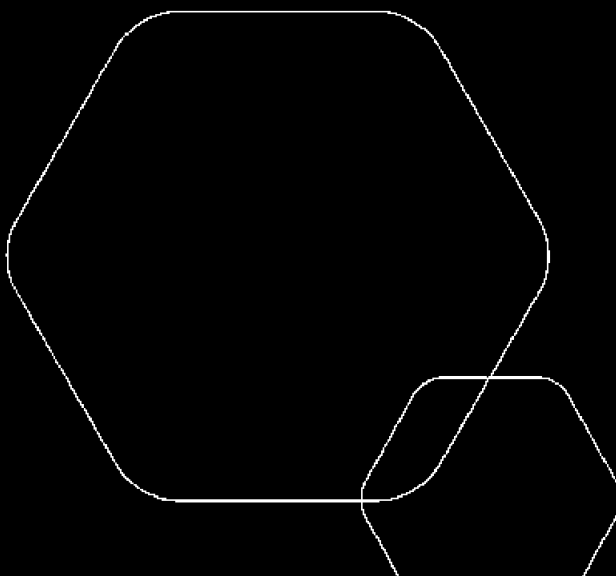
BankID Signing
Rolf Asgeir Erstad
2023-06-02



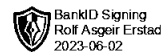
Årsregnskap 2022

Pluto Invest AS

Resultatregnskap
Balanse
Noter til regnskapet



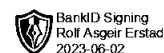
Org.nr.: 990 732 396



RESULTATREGNSKAP

PLUTO INVEST AS

| DRIFTSINNEKTER OG DRIFTSKOSTNADER | Note | 2022 | 2021 |
|---|------|----------------|----------------|
| Annen driftskostnad | | 19 282 | 13 746 |
| Sum driftskostnader | | 19 282 | 13 746 |
| Driftsresultat | | -19 282 | -13 746 |
| FINANSINNEKTER OG FINANSKOSTNADER | | | |
| Annen renteinntekt | | 7 | 0 |
| Annen finansinntekt | | 399 812 | 431 796 |
| Verdiøkning markedsbaserte omløpsmidler | | 37 476 | 0 |
| Verdireduksjon markedsbaserte omløpsmidler | | 0 | 142 053 |
| Annen finanskostnad | | 25 321 | 30 801 |
| Resultat av finansposter | | 411 974 | 258 943 |
| Resultat før skattekostnad | | 392 692 | 245 196 |
| Resultat | | 392 692 | 245 196 |
| EKSTRAORDINÆRE INNEKTER OG KOSTNADER | | | |
| Årsresultat | | 392 692 | 245 196 |
| OVERFØRINGER | | | |
| Overført til udekket tap | | -392 692 | -245 196 |
| Sum overføringer | | 392 692 | 245 196 |



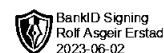
BALANSE

PLUTO INVEST AS

| EIENDELER | Note | 2022 | 2021 |
|------------------------------|------|------------------|------------------|
| OMLØPSMIDLER | | | |
| INVESTERINGER | | | |
| Markedsbaserte aksjer | | 1 030 997 | 684 245 |
| Sum investeringer | | 1 030 997 | 684 245 |
| Bankinnskudd, kontanter o.l. | | 18 245 | 371 979 |
| Sum omløpsmidler | | 1 049 242 | 1 056 224 |
| Sum eiendeler | | 1 049 242 | 1 056 224 |

PLUTO INVEST AS

SIDE 3



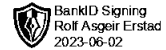
BALANSE

PLUTO INVEST AS

| EGENKAPITAL OG GJELD | Note | 2022 | 2021 |
|------------------------------------|------|------------------|-------------------|
| EGENKAPITAL | | | |
| INNSKUTT EGENKAPITAL | | | |
| Aksjekapital | 3 | 604 000 | 604 000 |
| Sum innskutt egenkapital | | 604 000 | 604 000 |
| OPPTJENT EGENKAPITAL | | | |
| Udekket tap | 4 | -689 197 | -1 081 889 |
| Sum opptjent egenkapital | | -689 197 | -1 081 889 |
| Sum egenkapital | | -85 197 | -477 889 |
| GJELD | | | |
| AVSETNING FOR FORPLIKTELSER | | | |
| KORTSIKTIG GJELD | | | |
| Annen kortsiktig gjeld | 4 | 1 134 439 | 1 534 113 |
| Sum kortsiktig gjeld | | 1 134 439 | 1 534 113 |
| Sum gjeld | | 1 134 439 | 1 534 113 |
| Sum egenkapital og gjeld | | 1 049 242 | 1 056 224 |

Oslo, 02.06.2023
Styret i Pluto Invest AS

Erstad Rolf Asgeir
styreleder/daglig leder



Regnskapsprinsipper

Årsregnskapet er satt opp i samsvar med regnskapsloven og NRS 8 - God regnskapskikk for små foretak.

SKATT

Skattekostnaden i resultatregnskapet omfatter både periodens betalbare skatt og endring i utsatt skatt. Utsatt skatt er beregnet med 22 % på grunnlag av de midlertidige forskjeller som eksisterer mellom regnskapsmessige og skattemessige verdier, samt ligningsmessig underskudd til fremføring ved utgangen av regnskapsåret. Skatteøkende og skattereduserende midlertidige forskjeller som reverserer eller kan reverseres i samme periode er utlignet og nettoført.

KLASSIFISERING OG VURDERING AV OMLØPSMIDLER

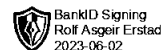
Omløpsmidler og kortsiktig gjeld omfatter normalt poster som forfaller til betaling innen ett år etter balansedagen, samt poster som knytter seg til varekretsløpet. Omløpsmidler vurderes til laveste verdi av anskaffelseskost og virkelig verdi.

FINANSIELLE EIENDELER

Investeringer i aksjer er behandlet som handelsportefølje og bokført etter kurs pr. 31.12.

Note 1 Lønnskostnader

Pluto Invest AS har ikke hatt lønns- eller personalkostnader i 2022 og det foreligger heller ingen slike forpliktelser. Selskapet er ikke pliktig til å ha pensjonsordning.



Note 2 Skatt

| Årets skattekostnad | 2022 | 2021 |
|--|-------------|----------------|
| Resultatført skatt på ordinært resultat: | | |
| Betalbar skatt | 0 | 0 |
| Endring i utsatt skattefordel | 0 | 0 |
| Skattekostnad ordinært resultat | 0 | 0 |
| Skattepliktig inntekt: | | |
| Resultat før skatt | 392 692 | 245 196 |
| Permanente forskjeller | -381 743 | -255 714 |
| Anvendelse av fremførbart underskudd | -10 949 | 0 |
| Skattepliktig inntekt | 0 | -10 518 |
| Betalbar skatt i balansen: | | |
| Betalbar skatt på årets resultat | 0 | 0 |
| Sum betalbar skatt i balansen | 0 | 0 |

Skatteeffekten av midlertidige forskjeller og underskudd til fremføring som har gitt opphav til utsatt skatt og utsatte skattefordeler, spesifisert på typer av midlertidige forskjeller

| | 2022 | 2021 | Endring |
|---|----------------|----------------|----------------|
| Akkumulert fremførbart underskudd | -286 901 | -297 850 | -10 949 |
| Inngår ikke i beregningen av utsatt skatt | 286 901 | 297 850 | 10 949 |
| Utsatt skattefordel (22 %) | -63 118 | -65 527 | -2 409 |

I henhold til God regnskapsskikk for små foretak balanseføres ikke utsatt skattefordel.

Note 3 Aksjonærer

AKSJEKAPITALEN I PLUTO INVEST AS PR. 31.12 BESTÅR AV:

| | Antall | Pålydende | Bokført |
|-----------------|---------------|------------------|----------------|
| Ordinære aksjer | 604 | 1 000,0 | 604 000 |
| Sum | 604 | | 604 000 |

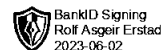
EIERSTRUKTUR

De største aksjonærene i % pr. 31.12 var:

| | Ordinære | Eierandel | Stemmeandel |
|--------------------|-----------------|------------------|--------------------|
| Erstad Rolf Asgeir | 604 | 100,0 | 100,0 |

AKSJER OG OPSJONER EIET AV MEDLEMMER I STYRET OG DAGLIG LEDER:

| Navn | Verv | Ordinære |
|-----------------------------|-------------------------|-----------------|
| Erstad Rolf Asgeir | styreleder/daglig leder | 604 |
| Totalt antall aksjer | | 604 |



Note 4 Fortsatt drift

Regnskapet er avlagt under forutsetning om fortsatt drift. Styret er kjent med at aksjekapitalen er tapt. Hele selskapets gjeld er til hovedaksjonær. Driften av selskapet synes således ikke å medføre risiko for tap for eksterne kreditorer. Selskapet har fire av fem foregående år gått med overskudd.

Styret mener at det er grunnlag for fortsatt drift i selskapet.