



ÅRSREGNSKAPET FOR REGNSKAPSÅRET 2020 - GENERELL INFORMASJON

Enheten

Organisasjonsnummer: 990 682 119
Organisasjonsform: Aksjeselskap
Foretaksnavn: AUTOVIA AS
Forretningsadresse: Rudssletta 52
1351 RUD

Regnskapsår

Årsregnskapets periode: 01.01.2020 - 31.12.2020

Konsern

Morselskap i konsern: Nei

Regnskapsregler

Regler for små foretak benyttet: Ja
Benyttet ved utarbeidelsen av årsregnskapet til selskapet: Regnskapslovens alminnelige regler

Årsregnskapet fastsatt av kompetent organ

Bekreftet av representant for selskapet: Svend Dahle
Dato for fastsettelse av årsregnskapet: 25.05.2021

Grunnlag for avgivelse

År 2020: Årsregnskapet er elektronisk innlevert
År 2019: Tall er hentet fra elektronisk innlevert årsregnskap fra 2020

Det er ikke krav til at årsregnskapet m.v. som sendes til Regnskapsregisteret er undertegnet. Kontrollen på at dette er utført ligger hos revisor/enhetens øverste organ. Sikkerheten ivaretas ved at innsender har rolle/rettighet for innsending av årsregnskapet via Altinn, og ved at det bekreftes at årsregnskapet er fastsatt av kompetent organ.

Brønnøysundregistrene, 29.07.2022



Resultatregnskap

| Beløp i: NOK | Note | 2020 | 2019 |
|--|------|-------------------|-------------------|
| RESULTATREGNSKAP | | | |
| Inntekter | | | |
| Salgsinntekt | | 65 350 819 | 72 635 900 |
| Sum inntekter | | 65 350 819 | 72 635 900 |
| Kostnader | | | |
| Endring i beholdning av varer under tilvirkning og ferdig tilvirkede varer | | -115 802 | |
| Varekostnad | | 51 782 748 | 58 615 170 |
| Lønnskostnad | 2 | 8 153 659 | 8 383 944 |
| Avskrivning av driftsmidler og immaterielle eiendeler | 4 | 301 636 | 278 735 |
| Annen driftskostnad | 2 | 4 855 346 | 4 785 508 |
| Sum kostnader | | 64 977 588 | 72 063 356 |
| Driftsresultat | | 373 231 | 572 544 |
| Finansinntekter og finanskostnader | | | |
| Annen renteinntekt | | 2 679 | 4 011 |
| Annen finansinntekt | | 109 | 102 |
| Sum finansinntekter | | 2 788 | 4 113 |
| Annen rentekostnad | | 167 856 | 148 138 |
| Annen finanskostnad | | 172 336 | 105 140 |
| Sum finanskostnader | | 340 192 | 253 277 |
| Netto finans | | -337 404 | -249 164 |
| Ordinært resultat før skattekostnad | | 35 827 | 323 380 |
| Skattekostnad på ordinært resultat | 3 | 10 746 | 73 698 |
| Ordinært resultat etter skattekostnad | | 25 081 | 249 682 |
| Årsresultat | 8 | 25 081 | 249 682 |
| Årsresultat etter minoritetsinteresser | | 25 081 | 249 682 |
| Totalresultat | | 25 081 | 249 682 |



Resultatregnskap

| Beløp i: NOK | Note | 2020 | 2019 |
|--|------|---------------|----------------|
| Overføringer og disponeringer | | | |
| Avsatt til annen egenkapital | | 25 081 | 249 682 |
| Sum overføringer og disponeringer | | 25 081 | 249 682 |



Balanse

| Beløp i: NOK | Note | 2020 | 2019 |
|--|------|-------------------|-------------------|
| BALANSE - EIENDELER | | | |
| Anleggsmidler | | | |
| Immaterielle eiendeler | | | |
| Utsatt skattefordel | 3 | | 82 125 |
| Sum immaterielle eiendeler | 4 | | 82 125 |
| Varige driftsmidler | | | |
| Transportmidler | 4 | 634 683 | 1 099 144 |
| Driftsløsøre, inventar o.a. utstyr | 4 | 1 598 799 | 884 072 |
| Sum varige driftsmidler | 4 | 2 233 482 | 1 983 216 |
| Finansielle anleggsmidler | | | |
| Investeringer i aksjer og andeler | | 25 000 | 25 000 |
| Sum finansielle anleggsmidler | | 25 000 | 25 000 |
| Sum anleggsmidler | | 2 258 482 | 2 090 340 |
| Omløpsmidler | | | |
| Varer | | | |
| Sum varer | | 9 725 898 | 14 925 087 |
| Fordringer | | | |
| Kundefordringer | | 953 511 | 2 299 015 |
| Andre kortsiktige fordringer | 5 | 696 782 | 830 361 |
| Sum fordringer | 5 | 1 650 294 | 3 129 375 |
| Bankinnskudd, kontanter og lignende | | | |
| Bankinnskudd, kontanter o.l. | 6 | 1 564 009 | 749 823 |
| Sum bankinnskudd, kontanter og lignende | | 1 564 009 | 749 823 |
| Sum omløpsmidler | | 12 940 201 | 18 804 286 |
| SUM EIENDELER | | 15 198 683 | 20 894 626 |

BALANSE - EGENKAPITAL OG GJELD



Balanse

| Beløp i: NOK | Note | 2020 | 2019 |
|--|------|-------------------|-------------------|
| Egenkapital | | | |
| Innskutt egenkapital | | | |
| Aksjekapital | 7 | 1 768 000 | 1 768 000 |
| Beholdning av egne aksjer | 7 | -52 000 | -52 000 |
| Overkurs | | 937 | 937 |
| Sum innskutt egenkapital | | 1 716 937 | 1 716 937 |
| Opptjent egenkapital | | | |
| Annen egenkapital | 9 | 8 077 643 | 8 052 562 |
| Udisponert resultat | | | |
| Sum opptjent egenkapital | | 8 077 643 | 8 052 562 |
| Sum egenkapital | 8 | 9 794 580 | 9 769 499 |
| Gjeld | | | |
| Langsiktig gjeld | | | |
| Utsatt skatt | | 23 012 | |
| Andre avsetninger for forpliktelser | | | 119 204 |
| Sum avsetninger for forpliktelser | | 23 012 | 119 204 |
| Annen langsiktig gjeld | | | |
| Gjeld til kredittinstitusjoner | | 936 800 | 2 636 000 |
| Øvrig langsiktig gjeld | 5 | 1 785 050 | 3 446 564 |
| Sum annen langsiktig gjeld | | 2 721 850 | 6 082 564 |
| Sum langsiktig gjeld | | 2 744 862 | 6 201 768 |
| Kortsiktig gjeld | | | |
| Leverandørgjeld | | 818 718 | 2 019 368 |
| Betalbar skatt | 3 | | 33 974 |
| Skyldig offentlige avgifter | | 794 704 | 527 280 |
| Annen kortsiktig gjeld | | 1 045 819 | 2 342 738 |
| Sum kortsiktig gjeld | | 2 659 241 | 4 923 359 |
| Sum gjeld | | 5 404 103 | 11 125 127 |
| SUM EGENKAPITAL OG GJELD | | 15 198 683 | 20 894 626 |



Brønnøysundregistrene

ÅRSREGNSKAP FOR REGNSKAPSÅRET 2020 - GENERELL INFORMASJON

Journalnummer: 2021 418971

Enheten

Organisasjonsnummer: 990 682 119
Organisasjonsform: Aksjeselskap
Foretaksnavn: AUTOVIA AS
Forretningsadresse: Rudssletta 52
1351 RUD

Regnskapsår

Årsregnskapets periode: 01.01.2020 - 31.12.2020

Konsern

Morselskap i konsern: Nei

Regnskapsregler

Regler for små foretak benyttet: Ja
Benyttet ved utarbeidelsen av
årsregnskapet til selskapet: Regnskapslovens alminnelige regler

Årsregnskapet fastsatt av kompetent organ

Bekreftet av representant for selskapet: Svend Dahle
Dato for fastsettelse av årsregnskapet: 25.05.2021

Grunnlag for avgivelse

År 2020: Årsregnskap er elektronisk innlevert.
År 2019: Tall er hentet fra elektronisk innlevert årsregnskap fra 2020.

Det er ikke krav til at årsregnskapet m.v. som sendes til Regnskapsregisteret er undertegnet. Kontrollen på at dette er utført ligger hos revisor/enhetens øverste organ. Sikkerheten ivaretas ved at innsender har rolle/rettighet for innsending av årsregnskapet via Altinn, og ved at det bekreftes at årsregnskapet er fastsatt av kompetent organ.

Brønnøysundregistrene, 29.06.2021



Organisasjonsnr: 990 682 119
AUTOVIA AS

RESULTATREGNSKAP

| Beløp i: NOK | Note | 2020 | 2019 |
|--|------|-------------------|-------------------|
| RESULTATREGNSKAP | | | |
| Inntekter | | | |
| Salgsinntekt | | 65 350 819 | 72 635 900 |
| Sum inntekter | | 65 350 819 | 72 635 900 |
| Kostnader | | | |
| Endring i beholdning av varer under tilvirkning og ferdig tilvirkede varer | | -115 802 | |
| Varekostnad | | 51 782 748 | 58 615 170 |
| Lønnskostnad | 2 | 8 153 659 | 8 383 944 |
| Avskrivning av driftsmidler og immaterielle eiendeler | 4 | 301 636 | 278 735 |
| Annen driftskostnad | 2 | 4 855 346 | 4 785 508 |
| Sum kostnader | | 64 977 588 | 72 063 356 |
| Driftsresultat | | 373 231 | 572 544 |
| Finansinntekter og finanskostnader | | | |
| Annen renteinntekt | | 2 679 | 4 011 |
| Annen finansinntekt | | 109 | 102 |
| Sum finansinntekter | | 2 788 | 4 113 |
| Annen rentekostnad | | 167 856 | 148 138 |
| Annen finanskostnad | | 172 336 | 105 140 |
| Sum finanskostnader | | 340 192 | 253 277 |
| Netto finans | | -337 404 | -249 164 |
| Ordinært resultat før skattekostnad | | 35 827 | 323 380 |
| Skattekostnad på ordinært resultat | 3 | 10 746 | 73 698 |
| Ordinært resultat etter skattekostnad | | 25 081 | 249 682 |
| Årsresultat | 8 | 25 081 | 249 682 |
| Årsresultat etter minoritetsinteresser | | 25 081 | 249 682 |
| Totalresultat | | 25 081 | 249 682 |
| Overføringer og disponeringer | | | |
| Avsatt til annen egenkapital | | 25 081 | 249 682 |



Sum overføringer og
disponeringer

25 081

249 682



Organisasjonsnr: 990 682 119
AUTOVIA AS

BALANSE

| Beløp i: NOK | Note | 2020 | 2019 |
|--|----------|-------------------|-------------------|
| BALANSE - EIENDELER | | | |
| Anleggsmidler | | | |
| Immaterielle eiendeler | | | |
| Utsatt skattefordel | 3 | | 82 125 |
| Sum immaterielle eiendeler | 4 | | 82 125 |
| Varige driftsmidler | | | |
| Transportmidler | 4 | 634 683 | 1 099 144 |
| Driftsløsøre, inventar o. a. utstyr | 4 | 1 598 799 | 884 072 |
| Sum varige driftsmidler | 4 | 2 233 482 | 1 983 216 |
| Finansielle anleggsmidler | | | |
| Investeringer i aksjer og andeler | | 25 000 | 25 000 |
| Sum finansielle anleggsmidler | | 25 000 | 25 000 |
| Sum anleggsmidler | | 2 258 482 | 2 090 340 |
| Omløpsmidler | | | |
| Varer | | | |
| Sum varer | | 9 725 898 | 14 925 087 |
| Fordringer | | | |
| Kundefordringer | | 953 511 | 2 299 015 |
| Andre kortsiktige fordringer | 5 | 696 782 | 830 361 |
| Sum fordringer | 5 | 1 650 294 | 3 129 375 |
| Bankinnskudd, kontanter og lignende | | | |
| Bankinnskudd, kontanter o. l. | 6 | 1 564 009 | 749 823 |
| Sum bankinnskudd, kontanter og lignende | | 1 564 009 | 749 823 |
| Sum omløpsmidler | | 12 940 201 | 18 804 286 |
| SUM EIENDELER | | 15 198 683 | 20 894 626 |
| BALANSE - EGENKAPITAL OG GJELD | | | |
| Egenkapital | | | |
| Innskutt egenkapital | | | |
| Aksjekapital | 7 | 1 768 000 | 1 768 000 |
| Beholdning av egne aksjer | 7 | -52 000 | -52 000 |



| | | | |
|--|----------|-------------------|-------------------|
| Overkurs | | 937 | 937 |
| Sum innskutt egenkapital | | 1 716 937 | 1 716 937 |
| Opptjent egenkapital | | | |
| Annen egenkapital | 9 | 8 077 643 | 8 052 562 |
| Udisponert resultat | | | |
| Sum opptjent egenkapital | | 8 077 643 | 8 052 562 |
| Sum egenkapital | 8 | 9 794 580 | 9 769 499 |
| Gjeld | | | |
| Langsiktig gjeld | | | |
| Utsatt skatt | | 23 012 | |
| Andre avsetninger for forpliktelses | | | 119 204 |
| Sum avsetninger for forpliktelses | | 23 012 | 119 204 |
| Annen langsiktig gjeld | | | |
| Gjeld til kredittinstitusjoner | | 936 800 | 2 636 000 |
| Øvrig langsiktig gjeld | 5 | 1 785 050 | 3 446 564 |
| Sum annen langsiktig gjeld | | 2 721 850 | 6 082 564 |
| Sum langsiktig gjeld | | 2 744 862 | 6 201 768 |
| Kortsiktig gjeld | | | |
| Leverandørgjeld | | 818 718 | 2 019 368 |
| Betalbar skatt | 3 | | 33 974 |
| Skyldig offentlige avgifter | | 794 704 | 527 280 |
| Annen kortsiktig gjeld | | 1 045 819 | 2 342 738 |
| Sum kortsiktig gjeld | | 2 659 241 | 4 923 359 |
| Sum gjeld | | 5 404 103 | 11 125 127 |
| SUM EGENKAPITAL OG GJELD | | 15 198 683 | 20 894 626 |



Organisasjonsnr: 990 682 119
AUTOVIA AS

NOTEOPPLYSNINGER - SELSKAP - alle poster oppgitt i hele tall

Note
7

Antall aksjer og aksjeeiere

| <u>Aksjeklasse</u> | <u>Ant. aksjer</u> | <u>Pålydende</u> | <u>Bokført verdi</u> |
|--------------------|--------------------|------------------|----------------------|
| Ordinære aksjer | 1632.00 | 1083.33 | 1768000.00 |

| <u>Aksjeeiere - fritekst</u> | <u>Antall</u> | <u>Eierandel</u> | <u>Aksjeklasse</u> |
|------------------------------|---------------|------------------|--------------------|
| Jesper Eek | 528.00 | 32.35% | Ordinære aksjer |
| Jon-Anders Nøttestad | 528.00 | 32.35% | Ordinære aksjer |
| Svend Dahle Holding AS | 528.00 | 32.35% | Ordinære aksjer |
| Autovia AS | 48.00 | 2.94% | Ordinære aksjer |

| <u>Sum</u> | <u>Sum antall</u> | <u>Sum eierandel</u> |
|------------|-------------------|----------------------|
| | 1632.00 | 100.00% |

Note
2

Ytelser til ledende personer

Ytelser til daglig leder

| <u>Ytelser</u> | <u>Lønn</u> | <u>Pensj.forpl.</u> | <u>Andre godtgj.</u> |
|----------------|-------------|---------------------|----------------------|
| | 823077.00 | | 4392.00 |

Note
2

Ytelser til andre ledende personer

Note
2

Antall årsverk i regnskapsåret

Virksomheten har hatt følgende antall årsverk:
15.00

Note
2

Lån og sikkerhetsstillelse til ledende personer og aksjeeiere

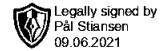


Er det gitt lån eller sikkerhetsstillelse til ledende personer: Nei



Stiansen & Co AS

Statsautoriserte revisorer



Til generalforsamlingen i

Autovia AS

UAVHENGIG REVISORS BERETNING

Uttalelse om revisjonen av årsregnskapet

Konklusjon

Vi har revidert Autovia AS' årsregnskap som viser et resultat på kr 25 081. Årsregnskapet består av balanse per 31. desember 2020, resultatregnskap for regnskapsåret avsluttet per denne datoen og noter til årsregnskapet, herunder et sammendrag av viktige regnskapsprinsipper.

Etter vår mening er det medfølgende årsregnskapet avgitt i samsvar med lov og forskrifter og gir et rettvise bilde av selskapets finansielle stilling per 31. desember 2020, og av dets resultater og kontantstrømmer for regnskapsåret avsluttet per denne datoen i samsvar med regnskapslovens regler og god regnskapsskikk i Norge.

Grunnlag for konklusjonen

Vi har gjennomført revisjonen i samsvar med lov, forskrift og god revisjonsskikk i Norge, herunder de internasjonale revisjonsstandardene (ISA-ene). Våre oppgaver og plikter i henhold til disse standardene er beskrevet i Revisors oppgaver og plikter ved revisjon av årsregnskapet. Vi er uavhengige av selskapet slik det kreves i lov og forskrift, og har overholdt våre øvrige etiske forpliktelser i samsvar med disse kravene. Etter vår oppfatning er innhentet revisjonsbevis tilstrekkelig og hensiktsmessig som grunnlag for vår konklusjon.

Styret og daglig leders ansvar for årsregnskapet

Styret og daglig leder er ansvarlig for å utarbeide årsregnskapet i samsvar med lov og forskrifter, herunder for at det gir et rettvise bilde i samsvar med regnskapslovens regler og god regnskapsskikk i Norge. Ledelsen er også ansvarlig for slik intern kontroll som den finner nødvendig for å kunne utarbeide et årsregnskap som ikke inneholder vesentlig feilinformasjon, verken som følge av misligheter eller utilsiktede feil.

Ved utarbeidelsen av årsregnskapet må ledelsen ta standpunkt til selskapets evne til fortsatt drift og opplyse om forhold av betydning for fortsatt drift. Forutsetningen om fortsatt drift skal legges til grunn for årsregnskapet så lenge det ikke er sannsynlig at virksomheten vil bli avvirket.

Revisors oppgaver og plikter ved revisjonen av årsregnskapet

Vårt mål er å oppnå betryggende sikkerhet for at årsregnskapet som helhet ikke inneholder vesentlig feilinformasjon, verken som følge av misligheter eller utilsiktede feil, og å avgi en revisjonsberetning som inneholder vår konklusjon. Betryggende sikkerhet er en høy grad av sikkerhet, men ingen garanti for at en revisjon utført i samsvar med lov, forskrift og god revisjonsskikk i Norge, herunder ISA-ene, alltid vil avdekke vesentlig feilinformasjon som

Telefon: +47 66 84 88 40
E-mail: firmapost@stiansen.no
www.stiansen.no

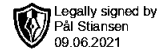
Postadr.: Postboks 174, N-1378 Nesbru
Revisor-/foretaksnr: NO 962 990 746 MVA
Medlemmer av Den norske Revisorforening



AN ASSOCIATION OF
INDEPENDENT ACCOUNTING &
FINANCIAL ADVISORY BUSINESSES



Stiansen & Co AS
Statsautoriserte revisorer



eksisterer. Feilinformasjon kan oppstå som følge av misligheter eller utilsiktede feil. Feilinformasjon blir vurdert som vesentlig dersom den enkeltvis eller samlet med rimelighet kan forventes å påvirke økonomiske beslutninger som brukerne foretar basert på årsregnskapet.

For videre beskrivelse av revisors oppgaver og plikter vises det til <https://revisorforeningen.no/revisjonsberetninger>

Uttalelse om øvrige lovmessige krav

Konklusjon om registrering og dokumentasjon

Basert på vår revisjon av årsregnskapet som beskrevet ovenfor, og kontrollhandlinger vi har funnet nødvendig i henhold til internasjonal standard for attestasjonsoppdrag (ISAE) 3000 «Attestasjonsoppdrag som ikke er revisjon eller forenklet revisorkontroll av historisk finansiell informasjon», mener vi at ledelsen har oppfylt sin plikt til å sørge for ordentlig og oversiktlig registrering og dokumentasjon av selskapets regnskapsopplysninger i samsvar med lov og god bokføringskikk i Norge.

Nesbru, 25. mai 2021
Stiansen & Co AS

Pål Stiansen
Statsautorisert revisor

Revisjonsberetning for Autovia AS– side 2



Årsregnskap 2020 Autovia AS

Resultatregnskap
Balanse
Noter til regnskapet

Org.nr.: 990 682 119



| Autovia AS | | | |
|---|-------------|-------------------|-------------------|
| Resultatregnskap | | | |
| Driftsinntekter og driftskostnader | Note | 2020 | 2019 |
| Salgsinntekt | | 65 350 819 | 72 635 900 |
| Sum driftsinntekter | | 65 350 819 | 72 635 900 |
| Varekostnad | | 51 782 748 | 58 615 170 |
| End. beh. varer u.tilv. og ferdigvarer | | -115 802 | 0 |
| Lønnskostnad | 2 | 8 153 659 | 8 383 944 |
| Avskrivning av driftsmidler og immaterielle eiendeler | 4 | 301 636 | 278 735 |
| Annen driftskostnad | 2 | 4 855 346 | 4 785 508 |
| Sum driftskostnader | | 64 977 588 | 72 063 356 |
| Driftsresultat | | 373 231 | 572 544 |
| Finansinntekter og finanskostnader | | | |
| Annen renteinntekt | | 2 679 | 4 011 |
| Annen finansinntekt | | 109 | 102 |
| Annen rentekostnad | | 167 856 | 148 138 |
| Annen finanskostnad | | 172 336 | 105 140 |
| Resultat av finansposter | | -337 404 | -249 164 |
| Ordinært resultat før skattekostnad | | 35 827 | 323 380 |
| Skattekostnad på ordinært resultat | 3 | 10 746 | 73 698 |
| Ordinært resultat | | 25 081 | 249 682 |
| Årsoverskudd | 8 | 25 081 | 249 682 |
| Overføringer | | | |
| Avsatt til annen egenkapital | | 25 081 | 249 682 |
| Sum overføringer | | 25 081 | 249 682 |







| Autovia AS | | | |
|--------------------------------------|-------------|-------------------|-------------------|
| Balanse | | | |
| Eiendeler | Note | 2020 | 2019 |
| Anleggsmidler | | | |
| Utsatt skattefordel | 3 | 0 | 82 125 |
| Sum immaterielle eiendeler | 4 | 0 | 82 125 |
| Væridriftsmidler | | | |
| Transportmidler | 4 | 634 683 | 1 099 144 |
| Driftsløser, inventar o.a. utstyr | 4 | 1 598 799 | 884 072 |
| Sum væridriftsmidler | 4 | 2 233 482 | 1 983 216 |
| Finansielle anleggsmidler | | | |
| Investeringer i aksjer og andeler | | 25 000 | 25 000 |
| Sum finansielle anleggsmidler | | 25 000 | 25 000 |
| Sum anleggsmidler | | 2 258 482 | 2 090 340 |
| Omløpsmidler | | | |
| Lager av varer og annen beholdning | | 9 725 898 | 14 925 087 |
| Fordringer | | | |
| Kundefordringer | | 953 511 | 2 299 015 |
| Andre kortsiktige fordringer | 5 | 696 782 | 830 361 |
| Sum fordringer | 5 | 1 650 294 | 3 129 375 |
| Investeringer | | | |
| Bankinnskudd, kontanter o.l. | 6 | 1 564 009 | 749 823 |
| Sum omløpsmidler | | 12 940 201 | 18 804 286 |
| Sum eiendeler | | 15 198 683 | 20 894 626 |



| Autovia AS | | | |
|--|-------------|--------------------------|--------------------------|
| Balanse | | | |
| Egenkapital og gjeld | Note | 2020 | 2019 |
| Innskutt egenkapital | | | |
| Aksjekapital | 7 | 1 768 000 | 1 768 000 |
| Egne aksjer | 7 | -52 000 | -52 000 |
| Overkurs | | 937 | 937 |
| Sum innskutt egenkapital | | <u>1 716 937</u> | <u>1 716 937</u> |
| Opptjent egenkapital | | | |
| Annen egenkapital | 9 | 8 077 643 | 8 052 562 |
| Sum opptjent egenkapital | | <u>8 077 643</u> | <u>8 052 562</u> |
| Sum egenkapital | 8 | <u>9 794 580</u> | <u>9 769 499</u> |
| Gjeld | | | |
| Avsetning for forpliktelser | | | |
| Utsatt skatt | | 23 012 | 0 |
| Andre avsetninger for forpliktelser | | 0 | 119 204 |
| Sum avsetning for forpliktelser | | <u>23 012</u> | <u>119 204</u> |
| Annen langsiktig gjeld | | | |
| Gjeld til kreditinstitusjoner | | 936 800 | 2 636 000 |
| Øvrig langsiktig gjeld | 5 | 1 785 050 | 3 446 564 |
| Sum annen langsiktig gjeld | | <u>2 721 850</u> | <u>6 082 564</u> |
| Kortsiktig gjeld | | | |
| Leverandørgjeld | | 818 718 | 2 019 368 |
| Betalbar skatt | 3 | 0 | 33 974 |
| Skyldig offentlige avgifter | | 794 704 | 527 280 |
| Annen kortsiktig gjeld | | 1 045 819 | 2 342 738 |
| Sum kortsiktig gjeld | | <u>2 659 241</u> | <u>4 923 359</u> |
| Sum gjeld | | <u>5 404 103</u> | <u>11 125 127</u> |
| Sum egenkapital og gjeld | | <u>15 198 683</u> | <u>20 894 626</u> |

Rud, den 25 / 5 - 2021
Styret i Autovia AS

| | | | |
|--|--|---|--|
|  Syver Leivestad styreleder |  Svend Dahle Styremedlem / Daglig leder |  Jesper Eek styremedlem |  Jon-Anders Nøttestad styremedlem |
|--|--|---|--|

Autovia AS Side 4



Autovia AS

Noter til regnskapet for 2020

Regnskapsprinsipper

Årsregnskapet er satt opp i samsvar med regnskapsloven og NRS 8 - God regnskapsskikk for små foretak.

Valuta

Pengeposter i utenlandsk valuta vurderes iht. kursen ved regnskapsårets slutt.

Driftsinntekter

Inntektsføring ved salg av varer skjer på leveringstidspunktet. Tjenester inntektsføres etter hvert som de leveres.

Skatt

Skattekostnaden i resultatregnskapet omfatter både periodens betalbare skatt og endring i utsatt skatt. Utsatt skatt er beregnet med 22 % på grunnlag av de midlertidige forskjeller som eksisterer mellom regnskapsmessige og skattemessige verdier, samt ligningsmessig underskudd til fremføring ved utgangen av regnskapsåret. Skatteøkende og skattereduserende midlertidige forskjeller som reverserer eller kan reverseres i samme periode er utlignet og nettoført.

Klassifisering og vurdering av anleggsmidler

Anleggsmidler omfatter eiendeler bestemt til varig eie og bruk. Anleggsmidler er vurdert til anskaffelseskost. Varige driftsmidler balanseføres og avskrives over driftsmidlets økonomiske levetid. Varige driftsmidler nedskrives til gjenvinnbart beløp ved verdifall som forventes ikke å være forbigående. Gjenvinnbart beløp er det høyeste av netto salgsverdi og verdi i bruk. Verdi i bruk er nåverdi av fremtidige kontantstrømmer knyttet til eiendelen. Nedskrivningen reverseres når grunnlaget for nedskrivningen ikke lenger er til stede.

Klassifisering og vurdering av omløpsmidler

Omløpsmidler og kortsiktig gjeld omfatter normalt poster som forfaller til betaling innen ett år etter balansedagen, samt poster som knytter seg til varekretsløpet. Omløpsmidler vurderes til laveste verdi av anskaffelseskost og virkelig verdi.

Varer

Varer er vurdert til det laveste av anskaffelseskost og netto salgsverdi.

Fordringer

Kundefordringer og andre fordringer oppføres til pålydende etter fradrag for avsetning til forventet tap. Avsetning til tap gjøres på grunnlag av en individuell vurdering av de enkelte fordringene.

Pensjonsforpliktelser

Pensjonsordninger finansiert via sikrede ordninger er ikke balanseført. Pensjonspremien anses i disse tilfeller som pensjonskostnad og klassifiseres sammen med lønnskostnader.



Autovia AS

Noter til regnskapet for 2020

Note 2 Lønnskostnader og ytelser, godtgjørelser til daglig leder, styret og revisor

| Lønnskostnader | 2020 | 2019 |
|-----------------------|------------------|------------------|
| Lønninger | 6 697 337 | 6 866 499 |
| Arbeidsgiveravgift | 922 380 | 1 015 107 |
| Pensjonskostnader | 122 899 | 129 162 |
| Andre ytelser | 411 043 | 343 175 |
| Sum | 8 153 659 | 8 353 943 |

Selskapet har i 2020 sysselsatt 15 årsverk.

Pensjonsforpliktelser

Selskapet er pliktig til å ha tjenstepensjonsordning etter lov om obligatorisk tjenstepensjon. Selskapets pensjonsordninger tilfredsstiller kravene i denne lov.

| Ytelser til ledende personer | Daglig leder | Styret |
|-------------------------------------|---------------------|---------------|
| Lønn | 823 077 | 0 |
| Annen godtgjørelse | 4 392 | 0 |
| Sum | 827 469 | 0 |

Det er ikke gitt lån/sikkerhetsstillelse til daglig leder, styrets leder eller andre nærstående personer.

Revisor

Kostnadsført revisjonshonorar for 2020 utgjør kr 72 800.

Honoraret er fordelt som følger:

| | |
|--------------------|--------|
| Lovpålagt revisjon | 49 500 |
| Teknisk bistand | 10 500 |
| Annen bistand | 12 800 |

Alle beløp er ekskl mva

**Autovia AS**

Noter til regnskapet for 2020

Note 3 Skatt

| Årets skattekostnad | 2020 | 2019 |
|--|-----------------|----------------|
| Resultatført skatt på ordinært resultat: | | |
| Betalbar skatt | -94 391 | 33 974 |
| Endring i utsatt skatt | 105 137 | 39 724 |
| Skattekostnad ordinært resultat | 10 746 | 73 698 |
| Skattepliktig inntekt: | | |
| Ordinært resultat før skatt | 35 827 | 323 380 |
| Permanente forskjeller | 13 021 | 11 609 |
| Endring i midlertidige forskjeller | -477 896 | -180 565 |
| Skattepliktig inntekt | -429 049 | 154 425 |
| Betalbar skatt i balansen: | | |
| Betalbar skatt på årets resultat | 0 | 33 974 |
| Skatt på tilbakeført underskudd | -94 391 | 0 |
| Sum betalbar skatt i balansen | -94 391 | 33 974 |

Negativ betalbar skatt gjelder adgangen til å tilbakeføre underskudd for 2020 mot skattepliktig overskudd i 2018 og 2019

| | | |
|--|---------------|---------------|
| Beregning av effektiv skattesats | | |
| Resultat før skatt | 35 827 | 323 380 |
| Beregnet skatt av resultat før skatt | 7 882 | 71 144 |
| Skatteeffekt av permanente forskjeller | 2 865 | 2 554 |
| Sum | 10 746 | 73 698 |
| Effektiv skattesats | 30,0 % | 22,8 % |

Skatteeffekten av midlertidige forskjeller som har gitt opphav til utsatt skatt og utsatte skattefordeler, spesifisert på typer av midlertidige forskjeller

| | 2020 | 2019 | Endring |
|---|----------------|-----------------|-----------------|
| Varige driftsmidler | 534 820 | 388 721 | -146 099 |
| Varebeholdning | -430 218 | -526 448 | -96 230 |
| Avsetninger mv | 0 | -235 568 | -235 568 |
| Sum | 104 602 | -373 294 | -477 896 |
| Grunnlag for utsatt skatt / skattefordel | 104 602 | -373 294 | -477 896 |
| Utsatt skatt / skattefordel (22 %) | 23 012 | -82 125 | -105 137 |

Autovia AS

**Autovia AS**

Noter til regnskapet for 2020

Note 4 Anleggsmidler

| | Transport midler | Inventar/ utstyr | Vetaranbil, ikke avskrivbar | Totalt |
|---|------------------|---------------------|-----------------------------------|------------------|
| Anskaffelseskost 01.01.2020 | 1 240 902 | 1 277 330 | 23 000 | 2 541 232 |
| Tilgang kjøpte driftsmidler | 649 921 | 949 631 | | 1 599 552 |
| Avgang solgte driftsmidler | -1 197 600 | 0 | 0 | -1 197 600 |
| Anskaffelseskost 31.12.2020 | 693 223 | 2 226 961 | 23 000 | 2 943 184 |
| | | | | |
| Akkumulerte avskrivninger | 58 540 | 651 163 | 0 | 709 703 |
| Bokført verdi pr. 31.12.2020 | 634 683 | 1 575 798 | 23 000 | 2 233 481 |
| | | | | |
| Årets avskrivninger | 58 540 | 234 904 | | 293 444 |
| Avskrivningssats | 20 % | 20 % | | 0 |

Note 5 Fordringer og gjeld

| | |
|-------------------------------------|---|
| Fordringer med forfall >1 år | 0 |
| Langsiktig gjeld med forfall > 5 år | 0 |

Selskapet har løpende gjenkjøpsavtale for 23 biler for tilsammen 2 437 523.

Note 6 Bankinnskudd

Innstående midler på skattetrekkkonto (bundne midler) er på kr. 261 960.

**Autovia AS**

Noter til regnskapet for 2020

Note 7 Aksjonærer

Aksjekapitalen i Autovia AS pr. 31.12 består av:

| | Antall | Pålydende | Bokført |
|-----------------|--------------|-----------|------------------|
| Ordinære aksjer | 1 632 | 1 083,3 | 1 768 000 |
| Sum | 1 632 | | 1 768 000 |

Eierstruktur

De største aksjonærene i % pr. 31.12 var:

| | Ordinære | Eierandel | Stemmeandel |
|-----------------------------|--------------|--------------|--------------|
| Jesper Eek | 528 | 32,4 | 33,3 |
| Jon-Anders Nøttestad | 528 | 32,4 | 33,3 |
| Svend Dähle Holding AS | 528 | 32,4 | 33,3 |
| Autovia AS | 48 | 2,9 | |
| Totalt antall aksjer | 1 632 | 100,0 | 100,0 |

Aksjer og opsjoner eiet av medlemmer i styret og daglig leder:

| Navn | Verv | Ordinære |
|-----------------------------|-------------|--------------|
| Jesper Eek | styremedlem | 528 |
| Jon-Anders Nøttestad | styremedlem | 528 |
| Totalt antall aksjer | | 1 056 |

Note 8 Egenkapital

| | Aksjekapital | Overkurs | Egne aksjer | Annen egenkapital | Sum egenkapital |
|----------------------|------------------|------------|----------------|-------------------|------------------|
| Pr. 31.12.2019 | 1 768 000 | 937 | -52 000 | 8 052 562 | 9 769 499 |
| Pr 01.01.2020 | 1 768 000 | 937 | -52 000 | 8 052 562 | 9 769 499 |
| Årets resultat | | | | 25 081 | 25 081 |
| Pr 31.12.2020 | 1 768 000 | 937 | -52 000 | 8 077 643 | 9 794 580 |

Note 9 Fortsatt drift

Styret vurderer at forutsetningene for fortsatt drift er til stede og legger det til grunn for sin virksomhet.