



ÅRSREGNSKAPET FOR REGNSKAPSÅRET 2024 - GENERELL INFORMASJON

Enheten

Organisasjonsnummer: 920 595 359
Organisasjonsform: Aksjeselskap
Foretaksnavn: NORSK BRANNVERN AS
Forretningsadresse: Bjørnstjerne Bjørnsons gate 92
3044 DRAMMEN

Regnskapsår

Årsregnskapets periode: 01.01.2024 - 31.12.2024

Konsern

Morselskap i konsern: Nei

Regnskapsregler

Regler for små foretak benyttet: Ja
Benyttet ved utarbeidelsen av årsregnskapet til selskapet: Regnskapslovens alminnelige regler

Årsregnskapet fastsatt av kompetent organ

Bekreftet av representant for selskapet: Andreas Setting
Dato for fastsettelse av årsregnskapet: 19.02.2025

Grunnlag for avgivelse

År 2024: Årsregnskapet er elektronisk innlevert
År 2023: Tall er hentet fra elektronisk innlevert årsregnskap fra 2024

Det er ikke krav til at årsregnskapet m.v. som sendes til Regnskapsregisteret er undertegnet. Kontrollen på at dette er utført ligger hos revisor/enhetens øverste organ. Sikkerheten ivaretas ved at innsender har rolle/rettighet for innsending av årsregnskapet via Altinn, og ved at det bekreftes at årsregnskapet er fastsatt av kompetent organ.

Brønnøysundregistrene, 24.07.2025



Resultatregnskap

Beløp i: NOK	Note	2024	2023
RESULTATREGNSKAP			
Inntekter			
Salgsinntekt		65 771 987	63 015 653
Sum inntekter		65 771 987	63 015 653
Kostnader			
Varekostnad		18 161 358	18 879 177
Lønnskostnad	2, 3	28 274 878	26 310 222
Avskrivning av driftsmidler og immaterielle eiendeler	4	59 929	49 513
Nedskrivning av varige driftsmidler og immaterielle eiendeler	4		
Annen driftskostnad		10 768 240	11 741 932
Sum kostnader		57 264 405	56 980 844
Driftsresultat		8 507 581	6 034 809
Finansinntekter og finanskostnader			
Annen renteinntekt		357 196	174 355
Annen finansinntekt		22 088	
Sum finansinntekter		379 284	174 355
Annen rentekostnad		22 418	4 262
Sum finanskostnader		22 418	4 262
Netto finans		356 867	170 093
Resultat før skattekostnad		8 864 448	6 204 902
Skattekostnad på resultat	5	1 920 109	1 384 263
Årsresultat	6	6 944 339	4 820 639
Årsresultat etter minoritetsinteresser		6 944 339	4 820 639
Totalresultat		6 944 339	4 820 639
Overføringer og disponeringer			
Avgitt konsernbidrag		6 474 000	2 340 000



Resultatregnskap

Beløp i: NOK	Note	2024	2023
Avsatt til annen egenkapital		470 339	2 480 639
Sum overføringer og disponeringer		6 944 339	4 820 639



Balanse

Beløp i: NOK	Note	2024	2023
BALANSE - EIENDELER			
Anleggsmidler			
Immaterielle eiendeler			
Utvikling	4		
Konsesjoner, patenter o.l.	4		
Utsatt skattefordel	4, 5		
Goodwill	4		
Varige driftsmidler			
Maskiner og anlegg			10 640
Driftsløsøre, inventar o.a. utstyr		129 550	147 260
Sum varige driftsmidler	4	129 550	157 900
Finansielle anleggsmidler			
Lån til foretak i samme konsern	7, 8	1 200 000	1 200 000
Andre langsiktige fordringer	7		
Sum finansielle anleggsmidler		1 200 000	1 200 000
Sum anleggsmidler		1 329 550	1 357 900
Omløpsmidler			
Varer			
Sum varer		1 546 999	588 913
Fordringer			
Kundefordringer	9	6 965 597	9 852 802
Andre kortsiktige fordringer	10	580 426	2 380 559
Konsernfordringer	8	8 298 187	3 611 139
Sum fordringer		15 844 209	15 844 500
Bankinnskudd, kontanter og lignende			
Bankinnskudd, kontanter o.l.	11	9 956 094	8 326 956
Sum bankinnskudd, kontanter og lignende		9 956 094	8 326 956
Sum omløpsmidler		27 347 302	24 760 368



Balanse

Beløp i: NOK	Note	2024	2023
SUM EIENDELER		28 676 852	26 118 268

BALANSE - EGENKAPITAL OG GJELD

Egenkapital

Innskutt egenkapital

Aksjekapital	6, 12	30 000	30 000
Annen innskutt egenkapital	6	-5 570	-5 570
Sum innskutt egenkapital		24 430	24 430

Opptjent egenkapital

Fond for vurderingsforskjeller	6		
Annen egenkapital	6	10 293 438	9 823 099
Udekket tap	6		
Sum opptjent egenkapital		10 293 438	9 823 099

Sum egenkapital

10 317 868 **9 847 529**

Gjeld

Langsiktig gjeld

Utsatt skatt	5		
Annen langsiktig gjeld			
Gjeld til kredittinstitusjoner	10		
Langsiktig konserngjeld	10		
Sum langsiktig gjeld		0	0

Kortsiktig gjeld

Leverandørgjeld	8	2 384 531	5 152 925
Betalbar skatt	5	94 109	724 263
Skyldig offentlige avgifter		3 026 768	2 310 963
Kortsiktig konserngjeld	8	8 300 000	3 000 000
Annen kortsiktig gjeld		4 553 576	5 082 588
Sum kortsiktig gjeld		18 358 984	16 270 739

Sum gjeld

18 358 984 **16 270 739**



Balanse

Beløp i: NOK	Note	2024	2023
SUM EGENKAPITAL OG GJELD		28 676 852	26 118 268



Brønnøysundregistrene

ÅRSREGNSKAP FOR REGNSKAPSÅRET 2024 - GENERELL INFORMASJON

Journalnummer: 2025 688185

Enheten

Organisasjonsnummer: 920 595 359
Organisasjonsform: Aksjeselskap
Foretaksnavn: NORSK BRANNVERN AS
Forretningsadresse: Bjørnstjerne Bjørnsons gate 92
3044 DRAMMEN

Regnskapsår

Årsregnskapets periode: 01.01.2024 - 31.12.2024

Konsern

Morselskap i konsern: Nei

Regnskapsregler

Regler for små foretak benyttet: Ja
Benyttet ved utarbeidelsen av
årsregnskapet til selskapet: Regnskapslovens alminnelige regler

Årsregnskapet fastsatt av kompetent organ

Bekreftet av representant for selskapet: Andreas Setting
Dato for fastsettelse av årsregnskapet: 19.02.2025

Grunnlag for avgivelse

År 2024: Årsregnskap er elektronisk innlevert.
År 2023: Tall er hentet fra elektronisk innlevert årsregnskap fra 2024.

Det er ikke krav til at årsregnskapet m.v. som sendes til Regnskapsregisteret er undertegnet. Kontrollen på at dette er utført ligger hos revisor/enhetens øverste organ. Sikkerheten ivaretas ved at innsender har rolle/rettighet for innsending av årsregnskapet via Altinn, og ved at det bekreftes at årsregnskapet er fastsatt av kompetent organ.

Brønnøysundregistrene, 23.07.2025



Organisasjonsnr: 920 595 359
NORSK BRANNVERN AS

RESULTATREGNSKAP

Beløp i: NOK	Note	2024	2023
RESULTATREGNSKAP			
Inntekter			
Salgsinntekt		65 771 987	63 015 653
Sum inntekter		65 771 987	63 015 653
Kostnader			
Varekostnad		18 161 358	18 879 177
Lønnskostnad	2, 3	28 274 878	26 310 222
Avskrivning av driftsmidler og immaterielle eiendeler	4	59 929	49 513
Nedskrivning av varige driftsmidler og immaterielle eiendeler	4		
Annen driftskostnad		10 768 240	11 741 932
Sum kostnader		57 264 405	56 980 844
Driftsresultat		8 507 581	6 034 809
Finansinntekter og finanskostnader			
Annen renteinntekt		357 196	174 355
Annen finansinntekt		22 088	
Sum finansinntekter		379 284	174 355
Annen rentekostnad		22 418	4 262
Sum finanskostnader		22 418	4 262
Netto finans		356 867	170 093
Resultat før skattekostnad		8 864 448	6 204 902
Skattekostnad på resultat	5	1 920 109	1 384 263
Årsresultat	6	6 944 339	4 820 639
Årsresultat etter minoritetsinteresser		6 944 339	4 820 639
Totalresultat		6 944 339	4 820 639
Overføringer og disponeringer			
Avgitt konsernbidrag		6 474 000	2 340 000
Avsatt til annen egenkapital		470 339	2 480 639
Sum overføringer og disponeringer		6 944 339	4 820 639



Organisasjonsnr: 920 595 359
NORSK BRANNVERN AS

BALANSE

Beløp i: NOK	Note	2024	2023
BALANSE - EIENDELER			
Anleggsmidler			
Immaterielle eiendeler			
Utvikling	4		
Konsesjoner, patenter o.l.	4		
Utsatt skattefordel	4, 5		
Goodwill	4		
Varige driftsmidler			
Maskiner og anlegg			10 640
Driftsløsøre, inventar o. a. utstyr		129 550	147 260
Sum varige driftsmidler	4	129 550	157 900
Finansielle anleggsmidler			
Lån til foretak i samme konsern	7, 8	1 200 000	1 200 000
Andre langsiktige fordringer	7		
Sum finansielle anleggsmidler		1 200 000	1 200 000
Sum anleggsmidler		1 329 550	1 357 900
Omløpsmidler			
Varer			
Sum varer		1 546 999	588 913
Fordringer			
Kundefordringer	9	6 965 597	9 852 802
Andre kortsiktige fordringer	10	580 426	2 380 559
Konsernfordringer	8	8 298 187	3 611 139
Sum fordringer		15 844 209	15 844 500
Bankinnskudd, kontanter og lignende			
Bankinnskudd, kontanter o. l.	11	9 956 094	8 326 956
Sum bankinnskudd, kontanter og lignende		9 956 094	8 326 956
Sum omløpsmidler		27 347 302	24 760 368
SUM EIENDELER		28 676 852	26 118 268
BALANSE - EGENKAPITAL OG GJELD			



Egenkapital			
Innskutt egenkapital			
Aksjekapital	6, 12	30 000	30 000
Annen innskutt egenkapital	6	-5 570	-5 570
Sum innskutt egenkapital		24 430	24 430
Opptjent egenkapital			
Fond for			
vurderingsforskjeller	6		
Annen egenkapital	6	10 293 438	9 823 099
Udekket tap	6		
Sum opptjent egenkapital		10 293 438	9 823 099
Sum egenkapital		10 317 868	9 847 529
Gjeld			
Langsiktig gjeld			
Utsatt skatt	5		
Annen langsiktig gjeld			
Gjeld til			
kredittinstitusjoner	10		
Langsiktig konserngjeld	10		
Sum langsiktig gjeld		0	0
Kortsiktig gjeld			
Leverandørgjeld	8	2 384 531	5 152 925
Betalbar skatt	5	94 109	724 263
Skyldig offentlige avgifter		3 026 768	2 310 963
Kortsiktig konserngjeld	8	8 300 000	3 000 000
Annen kortsiktig gjeld		4 553 576	5 082 588
Sum kortsiktig gjeld		18 358 984	16 270 739
Sum gjeld		18 358 984	16 270 739
SUM EGENKAPITAL OG GJELD		28 676 852	26 118 268



Organisasjonsnr: 920 595 359
NORSK BRANNVERN AS

NOTEOPPLYSNINGER - SELSKAP - alle poster oppgitt i hele tall

Note

Antall årsverk i regnskapsåret
37.00

Sum Beløp

Balanseført verdi 31.12. Varige driftsmidler Immaterielle eiend.

Konsernregnskap

Morselskapet sitt navn

Forretningskontor for morselskapet

Begrunnelse for at datterselskap er utelatt fra konsolideringen

Samlet beløp - tilknyttet selskap Årets Fjorårets

Samlet beløp - foretak i samme konsern Årets Fjorårets

Samlet beløp - foretak i samme konsern Årets Fjorårets

Samlet beløp - felles kontrollert virksomhet Årets Fjorårets

Pantstillelse Beløp

Beholdning av egne aksjer Antall Pålydende Andel av aksjek.



Årsregnskap 2024

Norsk Brannvern AS

Resultatregnskap
Balanse
Noter til regnskapet

Org.nr.: 920 595 359



Resultatregnskap Norsk Brannvern AS

Driftsinntekter og driftskostnader	Note	2024	2023
Salgsinntekt		65 771 987	63 015 653
Sum driftsinntekter		65 771 987	63 015 653
Varekostnad		18 161 358	18 879 177
Lønnskostnad	2, 3	28 274 878	26 310 222
Avskrivning av driftsmidler og immaterielle eiendeler	4	59 929	49 513
Annen driftskostnad		10 768 240	11 741 932
Sum driftskostnader		57 264 405	56 980 844
Driftsresultat		8 507 581	6 034 809
Finansinntekter og finanskostnader			
Annen renteinntekt		357 196	174 355
Annen finansinntekt		22 088	0
Annen rentekostnad		22 418	4 262
Resultat av finansposter		356 867	170 093
Resultat før skattekostnad		8 864 448	6 204 902
Skattekostnad på resultat	5	1 920 109	1 384 263
Årsresultat	6	6 944 339	4 820 639
Overføringer			
Avsatt konsernbidrag		6 474 000	2 340 000
Avsatt til annen egenkapital		470 339	2 480 639
Sum overføringer		6 944 339	4 820 639



Balanse Norsk Brannvern AS

Eiendeler	Note	2024	2023
Anleggsmidler			
Varige driftsmidler			
Maskiner og anlegg		0	10 640
Driftsløsøre, inventar o.a. utstyr		129 550	147 260
Sum varige driftsmidler	4	129 550	157 900
Finansielle anleggsmidler			
Lån til foretak i samme konsern	7, 8	1 200 000	1 200 000
Sum finansielle anleggsmidler		1 200 000	1 200 000
Sum anleggsmidler		1 329 550	1 357 900
Omløpsmidler			
Lager av varer og annen beholdning		1 546 999	588 913
Fordringer			
Kundefordringer	9	6 965 597	9 852 802
Andre kortsiktige fordringer	10	580 426	2 380 559
Konsernfordringer	8	8 298 187	3 611 139
Sum fordringer		15 844 209	15 844 500
Investeringer			
Bankinnskudd, kontanter o.l.	11	9 956 094	8 326 956
Sum omløpsmidler		27 347 302	24 760 368
Sum eiendeler		28 676 852	26 118 268



Balanse Norsk Brannvern AS

Egenkapital og gjeld	Note	2024	2023
Egenkapital			
Innskutt egenkapital			
Aksjekapital	6, 12	30 000	30 000
Annen innskutt egenkapital	6	-5 570	-5 570
Sum innskutt egenkapital		24 430	24 430
Opptjent egenkapital			
Annen egenkapital	6	10 293 438	9 823 099
Sum opptjent egenkapital		10 293 438	9 823 099
Sum egenkapital		10 317 868	9 847 529
Gjeld			
Kortsiktig gjeld			
Leverandørgjeld	8	2 384 531	5 152 925
Betalbar skatt	5	94 109	724 263
Skyldig offentlige avgifter		3 026 768	2 310 963
Konserngjeld	8	8 300 000	3 000 000
Annen kortsiktig gjeld		4 553 576	5 082 588
Sum kortsiktig gjeld		18 358 984	16 270 739
Sum gjeld		18 358 984	16 270 739
Sum egenkapital og gjeld		28 676 852	26 118 268

Drammen, 19.02.2025
Styret i Norsk Brannvern AS

Andreas Setting
styreleder

Svanhild Benedicte Grimstad
styremedlem

Thomas Norman Sann
styremedlem

Niclas Johan Rickard Bojarv
daglig leder



Regnskapsprinsipper

Årsregnskapet er satt opp i samsvar med regnskapsloven og NRS 8 - God regnskapsskikk for små foretak.

Driftsinntekter

Inntektsføring ved salg av varer skjer på leveringstidspunktet. Tjenester inntektsføres etter hvert som de leveres. Prosjekter innen oppdragsvirksomhet er behandlet etter metoden løpende avregning med fortjeneste. Fullføringsgraden måles i faktisk fremdrift basert på tid i prosjektet.

Skatt

Skattekostnaden i resultatregnskapet omfatter både periodens betalbare skatt og endring i utsatt skatt. Utsatt skatt er beregnet med 22% på grunnlag av de midlertidige forskjeller som eksisterer mellom regnskapsmessige og skattemessige verdier, samt ligningsmessig underskudd til fremføring ved utgangen av regnskapsåret. Skatteøkende og skattereduserende midlertidige forskjeller som reverserer eller kan reverseres i samme periode er utlignet og nettoført.

Klassifisering og vurdering av balanseposter

Eiendeler bestemt til varig eie eller bruk er klassifisert som anleggsmidler. Eiendeler som er knyttet til varekretsløpet er klassifisert som omløpsmidler. Fordringer klassifiseres som omløpsmidler hvis de skal tilbakebetales i løpet av ett år. For gjeld er analoge kriterier lagt til grunn. Første års avdrag på langsiktige fordringer og langsiktig gjeld klassifiseres likevel ikke som omløpsmiddel og kortsiktig gjeld.

Varige driftsmidler

Varige driftsmidler balanseføres og avskrives lineært over driftsmidlenes forventede levetid dersom de har antatt levetid over 3 år og har en kostpris som overstiger kr 30 000. Vedlikehold av driftsmidler kostnadsføres løpende. Påkostninger eller forbedringer tillegges driftsmidlets kostpris og avskrives i takt med driftsmidlet. Skillet mellom vedlikehold og påkostning/forbedring regnes i forhold til driftsmidlets stand ved kjøp av driftsmidlet. Utgifter til leie av driftsmidler kostnadsføres. Forskuddsbetalinger balanseføres som forskuddsbetalt kostnad, og fordeles over leieperioden.

Varer

Varer er vurdert til det laveste av anskaffelseskost og netto salgsverdi.

Fordringer

Kundefordringer og andre fordringer oppføres til pålydende etter fradrag for avsetning til forventet tap. Avsetning til tap gjøres på grunnlag av en individuell vurdering av de enkelte fordringene.



Note 2 Lønnskostnader, antall ansatte, godtgjørelser, lån til ansatte mm.

Lønnskostnader	2024	2023
Lønninger	23 522 608	22 022 987
Arbeidsgiveravgift	3 528 736	3 222 184
Pensjonskostnader	792 976	526 220
Andre ytelser	430 558	538 830
Sum	28 274 878	26 310 222
Sysselsatte årsverk	39	37

Selskapets pensjonsordninger tilfredsstiller kravene i lov om obligatorisk tjenestepensjon.

Det er ikke gitt lån/sikkerhetsstillelse til daglig leder, styrets leder eller andre nærstående parter.

Kostnadsført godtgjørelse til revisor	2024	2023
Lovpålagt revisjon (inkl. teknisk bistand med årsregnskap)	100 819	75 692
Skatterådgivning (inkl. teknisk bistand med ligningspapirer)	32 700	30 500
Sum	133 519	106 192

Note 3 Lån og sikkerhetsstillelse til medlemmer av styrende organer

Selskapet har ikke gitt lån eller sikkerhetsstillelse til medlemmer av styrende organer.

Note 4 Spesifikasjon av varige driftsmidler

	Maskiner	Driftsløsøre, inventar o.l	Sum
Anskaffelseskost 01.01.2024	56 294	190 328	246 622
Tilgang	0	31 579	31 579
Avgang	0	0	0
Anskaffelseskost 31.12.2024	56 294	221 907	278 201
Akkumulerte avskrivninger	56 294	92 357	148 651
Bokført verdi per 31.12.2024	0	129 550	129 550
Årets avskrivninger	10 640	49 289	59 929
Forventet økonomisk levetid	5 år	0-5 år	
Avskrivningsplan	Lineær	Lineær	



Note 5 Skatt

Skatteeffekten av midlertidige forskjeller og underskudd til fremføring som har gitt opphav til utsatt skatt og utsatte skattefordeler, spesifisert på typer av midlertidige forskjeller:

	2024	2023	Endring
Varige driftsmidler	-56 985	-53 566	3 419
Tilvirkningskontrakter	89 222	224 898	135 676
Fordringer	-561 197	-882 574	-321 377
Sum	-528 960	-711 242	-182 282
Inngår ikke i beregningen av utsatt skatt	528 960	711 242	182 282

Utsatt skattefordel (22 %)	0	0	0
-----------------------------------	----------	----------	----------

Årets skattekostnad	2024	2023
Skattepliktig inntekt:		
Ordinært resultat før skatt	8 864 448	6 204 902
Permanente forskjeller	45 602	10 083
Endring i midlertidige forskjeller	-182 282	77 119
Avgitt konsernbidrag	-8 300 000	-3 000 000
Skattepliktig inntekt	427 768	3 292 104

Resultatført skatt på ordinært resultat:

Betalbar skatt	1 920 109	1 384 263
Endring i utsatt skattefordel	0	0
Skattekostnad ordinært resultat	1 920 109	1 384 263

Betalbar skatt i balansen:

Betalbar skatt på årets resultat	1 920 109	1 384 263
Betalbar skatt på avgitt konsernbidrag	-1 826 000	-660 000
Sum betalbar skatt i balansen	94 109	724 263

Note 6 Egenkapital

	Aksjekapital	Annen innskutt egenkapital	Annen egenkapital	Sum egenkapital
Egenkapital 01.01.2024	30 000	-5 570	9 823 099	9 847 529
Årets resultat	0	0	6 944 339	6 944 339
Avgitt konsernbidrag	0	0	-6 474 000	-6 474 000
Egenkapital 31.12.2024	30 000	-5 570	10 293 438	10 317 868



Note 7 Fordringer

	2024	2023
Fordringer med forfall senere enn ett år	1 200 000	1 200 000

Note 8 Mellomværende med selskap i samme konsern m.v.

Fordringer	2024	2023
Lån til foretak i samme konsern	1 200 000	1 200 000
Konsernkontoordning	8 298 187	3 611 139
Sum	9 498 187	4 811 139

Gjeld	2024	2023
Konsernbidrag	8 300 000	3 000 000
Leverandørgjeld	500 612	1 802 322
Sum	8 800 612	4 802 322

Note 9 Kundefordringer

	2024	2023
Kundefordringer til pålydende	7 527 425	10 735 376
Avsetning til tap	-561 828	-882 574
Balanseført verdi av kundefordringer 31.12	6 965 597	9 852 802
Endring i avsetning til tap	-320 746	319 574
Realiserte tap	2 569	0
Sum resultatførte tap på krav	-318 177	319 574

Note 10 Andre fordringer

	2024	2023
Forskudd lønn	2 193	0
Andre forskuddsbetalte driftskostnader	578 233	2 380 559
Sum	580 426	2 380 559



Note 11 Bundne midler

	2024	2023
Herav bundne bankinnskudd	776 409	805 251

Note 12 Aksjekapital og aksjonærinformasjon

Aksjekapitalen på kr. 30 000 består av 1 000 aksjer à kr. 30.

Prosero Security AS eier samtlige aksjer.

Selskapets ultimate morselskap er Prosero Security Holding AB med forretningsadresse:
Elektravägen 14, 126 30 Hägersten, Sverige.

Der kan konsernregnskapet som inkluderer Norsk Brannvern AS fås utlevert.



Årsregnskap 2024

Norsk Brannvern AS

Resultatregnskap
Balanse
Noter til regnskapet

Org.nr.: 920 595 359



Resultatregnskap Norsk Brannvern AS

Driftsinntekter og driftskostnader	Note	2024	2023
Salgsinntekt		65 771 987	63 015 653
Sum driftsinntekter		65 771 987	63 015 653
Varekostnad		18 161 358	18 879 177
Lønnskostnad	2, 3	28 274 878	26 310 222
Avskrivning av driftsmidler og immaterielle eiendeler	4	59 929	49 513
Annen driftskostnad		10 768 240	11 741 932
Sum driftskostnader		57 264 405	56 980 844
Driftsresultat		8 507 581	6 034 809
Finansinntekter og finanskostnader			
Annen renteinntekt		357 196	174 355
Annen finansinntekt		22 088	0
Annen rentekostnad		22 418	4 262
Resultat av finansposter		356 867	170 093
Resultat før skattekostnad		8 864 448	6 204 902
Skattekostnad på resultat	5	1 920 109	1 384 263
Årsresultat	6	6 944 339	4 820 639
Overføringer			
Avsatt konsernbidrag		6 474 000	2 340 000
Avsatt til annen egenkapital		470 339	2 480 639
Sum overføringer		6 944 339	4 820 639



Balanse Norsk Brannvern AS

Eiendeler	Note	2024	2023
Anleggsmidler			
Varige driftsmidler			
Maskiner og anlegg		0	10 640
Driftsløsøre, inventar o.a. utstyr		129 550	147 260
Sum varige driftsmidler	4	129 550	157 900
Finansielle anleggsmidler			
Lån til foretak i samme konsern	7, 8	1 200 000	1 200 000
Sum finansielle anleggsmidler		1 200 000	1 200 000
Sum anleggsmidler		1 329 550	1 357 900
Omløpsmidler			
Lager av varer og annen beholdning		1 546 999	588 913
Fordringer			
Kundefordringer	9	6 965 597	9 852 802
Andre kortsiktige fordringer	10	580 426	2 380 559
Konsernfordringer	8	8 298 187	3 611 139
Sum fordringer		15 844 209	15 844 500
Investeringer			
Bankinnskudd, kontanter o.l.	11	9 956 094	8 326 956
Sum omløpsmidler		27 347 302	24 760 368
Sum eiendeler		28 676 852	26 118 268




Balanse

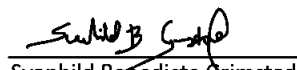
Norsk Brannvern AS

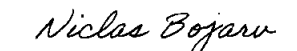
Egenkapital og gjeld	Note	2024	2023
Egenkapital			
Innskutt egenkapital			
Aksjekapital	6, 12	30 000	30 000
Annen innskutt egenkapital	6	<u>-5 570</u>	<u>-5 570</u>
Sum innskutt egenkapital		24 430	24 430
Opptjent egenkapital			
Annen egenkapital	6	<u>10 293 438</u>	<u>9 823 099</u>
Sum opptjent egenkapital		10 293 438	9 823 099
Sum egenkapital		10 317 868	9 847 529
Gjeld			
Kortsiktig gjeld			
Leverandørgjeld	8	2 384 531	5 152 925
Betalbar skatt	5	94 109	724 263
Skyldig offentlige avgifter		3 026 768	2 310 963
Konserngjeld	8	8 300 000	3 000 000
Annen kortsiktig gjeld		<u>4 553 576</u>	<u>5 082 588</u>
Sum kortsiktig gjeld		18 358 984	16 270 739
Sum gjeld		18 358 984	16 270 739
Sum egenkapital og gjeld		28 676 852	26 118 268

Drammen, 19.02.2025
Styret i Norsk Brannvern AS


Andreas Setting
styreleder


Thomas Norman Sann
styremedlem


Svanhild Benedicte Grimstad
styremedlem


Niclas Johan Rickard Bojarv
daglig leder



Regnskapsprinsipper

Årsregnskapet er satt opp i samsvar med regnskapsloven og NRS 8 - God regnskapsskikk for små foretak.

Driftsinntekter

Inntektsføring ved salg av varer skjer på leveringstidspunktet. Tjenester inntektsføres etter hvert som de leveres. Prosjekter innen oppdragsvirksomhet er behandlet etter metoden løpende avregning med fortjeneste. Fullføringsgraden måles i faktisk fremdrift basert på tid i prosjektet.

Skatt

Skattekostnaden i resultatregnskapet omfatter både periodens betalbare skatt og endring i utsatt skatt. Utsatt skatt er beregnet med 22% på grunnlag av de midlertidige forskjeller som eksisterer mellom regnskapsmessige og skattemessige verdier, samt ligningsmessig underskudd til fremføring ved utgangen av regnskapsåret. Skatteøkende og skattereduserende midlertidige forskjeller som reverserer eller kan reverseres i samme periode er utlignet og nettoført.

Klassifisering og vurdering av balanseposter

Eiendeler bestemt til varig eie eller bruk er klassifisert som anleggsmidler. Eiendeler som er knyttet til varekretsløpet er klassifisert som omløpsmidler. Fordringer klassifiseres som omløpsmidler hvis de skal tilbakebetales i løpet av ett år. For gjeld er analoge kriterier lagt til grunn. Første års avdrag på langsiktige fordringer og langsiktig gjeld klassifiseres likevel ikke som omløpsmiddel og kortsiktig gjeld.

Varige driftsmidler

Varige driftsmidler balanseføres og avskrives lineært over driftsmidlenes forventede levetid dersom de har antatt levetid over 3 år og har en kostpris som overstiger kr 30 000. Vedlikehold av driftsmidler kostnadsføres løpende. Påkostninger eller forbedringer tillegges driftsmidlets kostpris og avskrives i takt med driftsmidlet. Skillet mellom vedlikehold og påkostning/forbedring regnes i forhold til driftsmidlets stand ved kjøp av driftsmidlet. Utgifter til leie av driftsmidler kostnadsføres. Forskuddsbetalinger balanseføres som forskuddsbetalt kostnad, og fordeles over leieperioden.

Varer

Varer er vurdert til det laveste av anskaffelseskost og netto salgsverdi.

Fordringer

Kundefordringer og andre fordringer oppføres til pålydende etter fradrag for avsetning til forventet tap. Avsetning til tap gjøres på grunnlag av en individuell vurdering av de enkelte fordringene.



Note 2 Lønnskostnader, antall ansatte, godtgjørelser, lån til ansatte mm.

Lønnskostnader	2024	2023
Lønninger	23 522 608	22 022 987
Arbeidsgiveravgift	3 528 736	3 222 184
Pensjonskostnader	792 976	526 220
Andre ytelser	430 558	538 830
Sum	28 274 878	26 310 222
Sysselsatte årsverk	39	37

Selskapets pensjonsordninger tilfredsstiller kravene i lov om obligatorisk tjenestepensjon.

Det er ikke gitt lån/sikkerhetsstillelse til daglig leder, styrets leder eller andre nærstående parter.

Kostnadsført godtgjørelse til revisor	2024	2023
Lovpålagt revisjon (inkl. teknisk bistand med årsregnskap)	100 819	75 692
Skatterådgivning (inkl. teknisk bistand med ligningspapirer)	32 700	30 500
Sum	133 519	106 192

Note 3 Lån og sikkerhetsstillelse til medlemmer av styrende organer

Selskapet har ikke gitt lån eller sikkerhetsstillelse til medlemmer av styrende organer.

Note 4 Spesifikasjon av varige driftsmidler

	Maskiner	Driftsløsøre, inventar o.l	Sum
Anskaffelseskost 01.01.2024	56 294	190 328	246 622
Tilgang	0	31 579	31 579
Avgang	0	0	0
Anskaffelseskost 31.12.2024	56 294	221 907	278 201
Akkumulerte avskrivninger	56 294	92 357	148 651
Bokført verdi per 31.12.2024	0	129 550	129 550
Årets avskrivninger	10 640	49 289	59 929
Forventet økonomisk levetid	5 år	0-5 år	
Avskrivningsplan	Lineær	Lineær	



Note 5 Skatt

Skatteeffekten av midlertidige forskjeller og underskudd til fremføring som har gitt opphav til utsatt skatt og utsatte skattefordeler, spesifisert på typer av midlertidige forskjeller:

	2024	2023	Endring
Varige driftsmidler	-56 985	-53 566	3 419
Tilvirkningskontrakter	89 222	224 898	135 676
Fordringer	-561 197	-882 574	-321 377
Sum	-528 960	-711 242	-182 282
Inngår ikke i beregningen av utsatt skatt	528 960	711 242	182 282

Utsatt skattefordel (22 %)	0	0	0
-----------------------------------	----------	----------	----------

Årets skattekostnad	2024	2023
Skattepliktig inntekt:		
Ordinært resultat før skatt	8 864 448	6 204 902
Permanente forskjeller	45 602	10 083
Endring i midlertidige forskjeller	-182 282	77 119
Avgitt konsernbidrag	-8 300 000	-3 000 000
Skattepliktig inntekt	427 768	3 292 104

Resultatført skatt på ordinært resultat:

Betalbar skatt	1 920 109	1 384 263
Endring i utsatt skattefordel	0	0
Skattekostnad ordinært resultat	1 920 109	1 384 263

Betalbar skatt i balansen:

Betalbar skatt på årets resultat	1 920 109	1 384 263
Betalbar skatt på avgitt konsernbidrag	-1 826 000	-660 000
Sum betalbar skatt i balansen	94 109	724 263

Note 6 Egenkapital

	Aksjekapital	Annen innskutt egenkapital	Annen egenkapital	Sum egenkapital
Egenkapital 01.01.2024	30 000	-5 570	9 823 099	9 847 529
Årets resultat	0	0	6 944 339	6 944 339
Avgitt konsernbidrag	0	0	-6 474 000	-6 474 000
Egenkapital 31.12.2024	30 000	-5 570	10 293 438	10 317 868



Note 7 Fordringer

	2024	2023
Fordringer med forfall senere enn ett år	1 200 000	1 200 000

Note 8 Mellomværende med selskap i samme konsern m.v.

Fordringer	2024	2023
Lån til foretak i samme konsern	1 200 000	1 200 000
Konsernkontoordning	8 298 187	3 611 139
Sum	9 498 187	4 811 139

Gjeld	2024	2023
Konsernbidrag	8 300 000	3 000 000
Leverandørgjeld	500 612	1 802 322
Sum	8 800 612	4 802 322

Note 9 Kundefordringer

	2024	2023
Kundefordringer til pålydende	7 527 425	10 735 376
Avsetning til tap	-561 828	-882 574
Balanseført verdi av kundefordringer 31.12	6 965 597	9 852 802
Endring i avsetning til tap	-320 746	319 574
Realiserte tap	2 569	0
Sum resultatførte tap på krav	-318 177	319 574

Note 10 Andre fordringer

	2024	2023
Forskudd lønn	2 193	0
Andre forskuddsbetalte driftskostnader	578 233	2 380 559
Sum	580 426	2 380 559



Note 11 Bundne midler

	2024	2023
Herav bundne bankinnskudd	776 409	805 251

Note 12 Aksjekapital og aksjonærinformasjon

Aksjekapitalen på kr. 30 000 består av 1 000 aksjer à kr. 30.

Prosero Security AS eier samtlige aksjer.

Selskapets ultimate morselskap er Prosero Security Holding AB med forretningsadresse:
Elektravägen 14, 126 30 Hägersten, Sverige.

Der kan konsernregnskapet som inkluderer Norsk Brannvern AS fås utlevert.



Til generalforsamlingen i Norsk Brannvern AS

Uavhengig revisors beretning

Konklusjon

Vi har revidert årsregnskapet for Norsk Brannvern AS som består av balanse per 31. desember 2024, resultatregnskap for regnskapsåret avsluttet per denne datoen og noter til årsregnskapet, herunder et sammendrag av viktige regnskapsprinsipper.

Etter vår mening oppfyller årsregnskapet gjeldende lovkrav, og gir årsregnskapet et rettviseende bilde av selskapets finansielle stilling per 31. desember 2024, og av dets resultater for regnskapsåret avsluttet per denne datoen i samsvar med regnskapslovens regler og god regnskapsskikk i Norge.

Grunnlag for konklusjonen

Vi har gjennomført revisjonen i samsvar med International Standards on Auditing (ISA-ene). Våre oppgaver og plikter i henhold til disse standardene er beskrevet nedenfor under *Revisors oppgaver og plikter ved revisjonen av årsregnskapet*. Vi er uavhengige av selskapet i samsvar med kravene i relevante lover og forskrifter i Norge og International Code of Ethics for Professional Accountants (inkludert internasjonale uavhengighetsstandarder) utstedt av International Ethics Standards Board for Accountants (IESBA-reglene), og vi har overholdt våre øvrige etiske forpliktelser i samsvar med disse kravene. Innhentet revisjonsbevis er etter vår vurdering tilstrekkelig og hensiktsmessig som grunnlag for vår konklusjon.

Styrets og daglig leders ansvar for årsregnskapet

Styret og daglig leder (ledelsen) er ansvarlige for å utarbeide årsregnskapet og for at det gir et rettviseende bilde i samsvar med regnskapslovens regler og god regnskapsskikk i Norge. Ledelsen er også ansvarlig for slik internkontroll som den finner nødvendig for å kunne utarbeide et årsregnskap som ikke inneholder vesentlig feilinformasjon, verken som følge av misligheter eller utilsiktede feil.

Ved utarbeidelsen av årsregnskapet må ledelsen ta standpunkt til selskapets evne til fortsatt drift og opplyse om forhold av betydning for fortsatt drift. Forutsetningen om fortsatt drift skal legges til grunn for årsregnskapet så lenge det ikke er sannsynlig at virksomheten vil bli avvirket.

Revisors oppgaver og plikter ved revisjonen av årsregnskapet

Vårt mål er å oppnå betryggende sikkerhet for at årsregnskapet som helhet ikke inneholder vesentlig feilinformasjon, verken som følge av misligheter eller utilsiktede feil, og å avgi en revisjonsberetning som inneholder vår konklusjon. Betryggende sikkerhet er en høy grad av sikkerhet, men ingen garanti for at en revisjon utført i samsvar med ISA-ene, alltid vil avdekke vesentlig feilinformasjon. Feilinformasjon kan oppstå som følge av misligheter eller utilsiktede feil. Feilinformasjon er å anse som vesentlig dersom den enkeltvis eller samlet med rimelighet kan forventes å påvirke de økonomiske beslutningene som brukerne foretar på grunnlag av årsregnskapet. For videre beskrivelse av revisors oppgaver og plikter vises det til: <https://revisorforeningen.no/revisjonsberetninger>

Oslo, 19. februar 2025

PricewaterhouseCoopers AS

Berit Alstad
Statsautorisert revisor
(elektronisk signert)

PricewaterhouseCoopers AS, Dronning Eufemias gate 71, Postboks 748 Sentrum, NO-0106 Oslo
T: 02316, org. no.: 987 009 713 MVA, www.pwc.no
Statsautoriserte revisorer, medlemmer av Den norske Revisorforening og autorisert regnskapsførerselskap



 Securely signed with Brevio

Revisjonsberetning

Signers:

Name	Method	Date
Alstad, Berit	BANKID	2025-02-19 17:43

This document package contains:

- Closing page (this page)
- The original document(s)
- The electronic signatures. These are not visible in the document, but are electronically integrated.



This file is sealed with a digital signature.
The seal is a guarantee for the authenticity
of the document.