



ÅRSREGNSKAPET FOR REGNSKAPSÅRET 2022 - GENERELL INFORMASJON

Enheten

Organisasjonsnummer: 917 474 206
Organisasjonsform: Aksjeselskap
Foretaksnavn: GAA BYGG AS
Forretningsadresse: Vestregate 10
2315 HAMAR

Regnskapsår

Årsregnskapets periode: 01.01.2022 - 31.12.2022

Konsern

Morselskap i konsern: Nei

Regnskapsregler

Regler for små foretak benyttet: Ja
Benyttet ved utarbeidelsen av årsregnskapet til selskapet: Regnskapslovens alminnelige regler

Årsregnskapet fastsatt av kompetent organ

Bekreftet av representant for selskapet: Stian Gunnerius Aasterud
Dato for fastsettelse av årsregnskapet: 30.06.2023

Grunnlag for avgivelse

År 2022: Årsregnskapet er elektronisk innlevert
År 2021: Tall er hentet fra elektronisk innlevert årsregnskap fra 2022

Det er ikke krav til at årsregnskapet m.v. som sendes til Regnskapsregisteret er undertegnet. Kontrollen på at dette er utført ligger hos revisor/enhetens øverste organ. Sikkerheten ivaretas ved at innsender har rolle/rettighet for innsending av årsregnskapet via Altinn, og ved at det bekreftes at årsregnskapet er fastsatt av kompetent organ.

Brønnøysundregistrene, 09.07.2024



Resultatregnskap

Beløp i: NOK	Note	2022	2021
RESULTATREGNSKAP			
Inntekter			
Salgsinntekt		742 143	
Annen driftsinntekt		759 941	134 800
Sum inntekter		1 502 084	134 800
Kostnader			
Varekostnad		668 888	
Annen driftskostnad	1	52 319	29 000
Sum kostnader		721 207	29 000
Driftsresultat		780 877	105 801
Finansinntekter og finanskostnader			
Annen renteinntekt		881	
Annen finansinntekt		2 882	2 526
Sum finansinntekter		3 763	2 526
Annen rentekostnad		67 993	64 187
Annen finanskostnad		31 678	134
Sum finanskostnader		99 671	64 321
Netto finans		-95 908	-61 795
Ordinært resultat før skattekostnad		684 969	44 006
Skattekostnad på resultat	2	157 662	9 682
Ordinært resultat etter skattekostnad		527 307	34 324
Årsresultat		527 307	34 324
Årsresultat etter minoritetsinteresser		527 307	34 324
Totalresultat		527 307	34 324
Overføringer og disponeringer			
Ordinært utbytte	5		



Resultatregnskap

Beløp i: NOK	Note	2022	2021
Udekket tap	5		
Avsatt til annen egenkapital	5	527 307	34 324
Sum overføringer og disponeringer		527 307	34 324



Balanse

Beløp i: NOK	Note	2022	2021
BALANSE - EIENDELER			
Anleggsmidler			
Immaterielle eiendeler			
Utsatt skattefordel	2		
Varige driftsmidler			
Tomter, bygninger o.a. fast eiendom		2 377 656	2 377 656
Sum varige driftsmidler		2 377 656	2 377 656
Finansielle anleggsmidler			
Investering i datterselskap	3		
Lån til foretak i samme konsern	7		
Investeringer i aksjer og andeler	3	10 000	57 000
Sum finansielle anleggsmidler		10 000	57 000
Sum anleggsmidler		2 387 656	2 434 656
Omløpsmidler			
Varer			
Fordringer			
Kundefordringer	7		
Andre kortsiktige fordringer	7		
Sum fordringer	7		
Investeringer			
Aksjer og andeler i foretak i samme konsern	3		
Markedsbaserte aksjer	3		
Markedsbaserte obligasjoner	3		
Andre markedsbaserte finansielle instrumenter	3		
Bankinnskudd, kontanter og lignende			
Bankinnskudd, kontanter o.l.		466 340	34 371
Sum bankinnskudd, kontanter og lignende		466 340	34 371
Sum omløpsmidler		466 340	34 371



Balanse

Beløp i: NOK	Note	2022	2021
SUM EIENDELER		2 853 996	2 469 027
BALANSE - EGENKAPITAL OG GJELD			
Egenkapital			
Innskutt egenkapital			
Aksjekapital	5, 6	100 000	100 000
Beholdning av egne aksjer	6		
Sum innskutt egenkapital		100 000	100 000
Opptjent egenkapital			
Annen egenkapital	5	599 795	72 488
Sum opptjent egenkapital		599 795	72 488
Sum egenkapital	5	699 795	172 488
Gjeld			
Langsiktig gjeld			
Utsatt skatt	2		
Annen langsiktig gjeld			
Gjeld til kredittinstitusjoner	7	1 568 744	1 568 744
Øvrig langsiktig gjeld	7		
Sum annen langsiktig gjeld		1 568 744	1 568 744
Sum langsiktig gjeld		1 568 744	1 568 744
Kortsiktig gjeld			
Leverandørgjeld	7		
Betalbar skatt	2	157 662	5 523
Annen kortsiktig gjeld	7	427 795	722 272
Sum kortsiktig gjeld	7	585 457	727 795
Sum gjeld		2 154 201	2 296 539
SUM EGENKAPITAL OG GJELD		2 853 996	2 469 027



Brønnøysundregistrene

ÅRSREGNSKAP FOR REGNSKAPSÅRET 2022 - GENERELL INFORMASJON

Journalnummer: 2023 639974

Enheten

Organisasjonsnummer: 917 474 206
Organisasjonsform: Aksjeselskap
Foretaksnavn: GAA BYGG AS
Forretningsadresse: Vestregate 10
2315 HAMAR

Regnskapsår

Årsregnskapets periode: 01.01.2022 - 31.12.2022

Konsern

Morselskap i konsern: Nei

Regnskapsregler

Regler for små foretak benyttet: Ja
Benyttet ved utarbeidelsen av
årsregnskapet til selskapet: Regnskapslovens alminnelige regler

Årsregnskapet fastsatt av kompetent organ

Bekreftet av representant for selskapet: Stian Gunnerius Aasterud
Dato for fastsettelse av årsregnskapet: 30.06.2023

Revisjon

Selskapet har besluttet at årsregnskapet
ikke skal revideres: Ja

Grunnlag for avgivelse

År 2022: Årsregnskap er elektronisk innlevert.
År 2021: Tall er hentet fra elektronisk innlevert årsregnskap fra 2022.

Det er ikke krav til at årsregnskapet m.v. som sendes til Regnskapsregisteret er undertegnet. Kontrollen på at dette er utført ligger hos revisor/enhetens øverste organ. Sikkerheten ivaretas ved at innsender har rolle/rettighet for innsending av årsregnskapet via Altinn, og ved at det bekreftes at årsregnskapet er fastsatt av kompetent organ.

Brønnøysundregistrene, 24.07.2023



Organisasjonsnr: 917 474 206
GAA BYGG AS

RESULTATREGNSKAP

Beløp i: NOK	Note	2022	2021
RESULTATREGNSKAP			
Inntekter			
Salgsinntekt		742 143	
Annen driftsinntekt		759 941	134 800
Sum inntekter		1 502 084	134 800
Kostnader			
Varekostnad		668 888	
Annen driftskostnad	1	52 319	29 000
Sum kostnader		721 207	29 000
Driftsresultat		780 877	105 801
Finansinntekter og finanskostnader			
Annen renteinntekt		881	
Annen finansinntekt		2 882	2 526
Sum finansinntekter		3 763	2 526
Annen rentekostnad		67 993	64 187
Annen finanskostnad		31 678	134
Sum finanskostnader		99 671	64 321
Netto finans		-95 908	-61 795
Ordinært resultat før skattekostnad			
Skattekostnad på resultat	2	684 969	44 006
Ordinært resultat etter skattekostnad		157 662	9 682
Årsresultat		527 307	34 324
Årsresultat etter minoritetsinteresser		527 307	34 324
Totalresultat		527 307	34 324
Overføringer og disponeringer			
Ordinært utbytte	5		
Udekket tap	5		
Avsatt til annen egenkapital	5	527 307	34 324
Sum overføringer og disponeringer		527 307	34 324



Organisasjonsnr: 917 474 206
GAA BYGG AS

BALANSE

<u>Beløp i: NOK</u>	<u>Note</u>	<u>2022</u>	<u>2021</u>
BALANSE - EIENDELER			
Anleggsmidler			
Immaterielle eiendeler			
Utsatt skattefordel	2		
Varige driftsmidler			
Tomter, bygninger o.a. fast eiendom		2 377 656	2 377 656
Sum varige driftsmidler		2 377 656	2 377 656
Finansielle anleggsmidler			
Investering i datterselskap	3		
Lån til foretak i samme konsern	7		
Investeringer i aksjer og andeler	3	10 000	57 000
Sum finansielle anleggsmidler		10 000	57 000
Sum anleggsmidler		2 387 656	2 434 656
Omløpsmidler			
Varer			
Fordringer			
Kundefordringer	7		
Andre kortsiktige fordringer	7		
Sum fordringer	7		
Investeringer			
Aksjer og andeler i foretak i samme konsern	3		
Markedsbaserte aksjer	3		
Markedsbaserte obligasjoner	3		
Andre markedsbaserte finansielle instrumenter	3		
Bankinnskudd, kontanter og lignende			
Bankinnskudd, kontanter o. l.		466 340	34 371
Sum bankinnskudd, kontanter og lignende		466 340	34 371
Sum omløpsmidler		466 340	34 371
SUM EIENDELER		2 853 996	2 469 027



BALANSE - EGENKAPITAL OG GJELD

Egenkapital

Innskutt egenkapital

Aksjekapital	5, 6	100 000	100 000
Beholdning av egne aksjer	6		
Sum innskutt egenkapital		100 000	100 000

Opptjent egenkapital

Annen egenkapital	5	599 795	72 488
Sum opptjent egenkapital		599 795	72 488

Sum egenkapital	5	699 795	172 488
------------------------	----------	----------------	----------------

Gjeld

Langsiktig gjeld

Utsatt skatt	2		
Annen langsiktig gjeld			
Gjeld til kredittinstitusjoner	7	1 568 744	1 568 744
Øvrig langsiktig gjeld	7		
Sum annen langsiktig gjeld		1 568 744	1 568 744

Sum langsiktig gjeld		1 568 744	1 568 744
-----------------------------	--	------------------	------------------

Kortsiktig gjeld

Leverandørgjeld	7		
Betalbar skatt	2	157 662	5 523
Annen kortsiktig gjeld	7	427 795	722 272
Sum kortsiktig gjeld	7	585 457	727 795

Sum gjeld		2 154 201	2 296 539
------------------	--	------------------	------------------

SUM EGENKAPITAL OG GJELD		2 853 996	2 469 027
---------------------------------	--	------------------	------------------



Organisasjonsnr: 917 474 206
GAA BYGG AS

NOTEOPPLYSNINGER - SELSKAP - alle poster oppgitt i hele tall

Note

Antall årsverk i regnskapsåret
0.00

Sum Beløp

Balanseført verdi 31.12. Varige driftsmidler Immaterielle eiend.

Konsernregnskap

Morselskapet sitt navn

Forretningskontor for morselskapet

Begrunnelse for at datterselskap er utelatt fra konsolideringen

Samlet beløp - tilknyttet selskap Årets Fjorårets

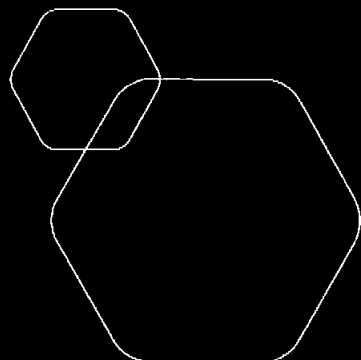
Samlet beløp - foretak i samme konsern Årets Fjorårets

Samlet beløp - foretak i samme konsern Årets Fjorårets

Samlet beløp - felles kontrollert virksomhet Årets Fjorårets

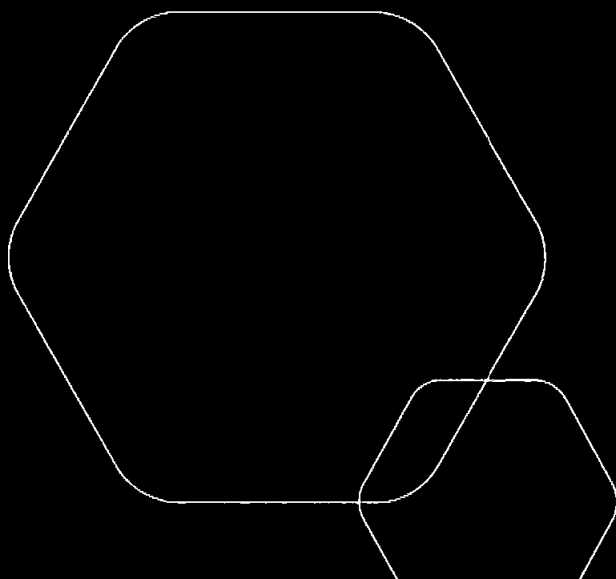
Pantstillelse Beløp

Beholdning av egne aksjer Antall Pålydende Andel av aksjek.



Årsregnskap 2022
Gaa Bygg AS

Resultatregnskap
Balanse
Noter til regnskapet



Org.nr.: 917 474 206



RESULTATREGNSKAP

GAA BYGG AS

DRIFTSINNEKTER OG DRIFTSKOSTNADER	Note	2022	2021
Salgsinntekt		742 143	0
Annen driftsinntekt		759 941	134 800
Sum driftsinntekter		1 502 084	134 800
Varekostnad		668 888	0
Annen driftskostnad	1	52 319	29 000
Sum driftskostnader		721 207	29 000
Driftsresultat		780 877	105 801
FINANSINNEKTER OG FINANSKOSTNADER			
Annen renteinntekt		881	0
Annen finansinntekt		2 882	2 526
Annen rentekostnad		67 993	64 187
Annen finanskostnad		31 678	134
Resultat av finansposter		-95 908	-61 795
Resultat før skattekostnad		684 969	44 006
Skattekostnad på resultat	2	157 662	9 682
Resultat		527 307	34 324
EKSTRAORDINÆRE INNTEKTER OG KOSTNADER			
Årsresultat		527 307	34 324
OVERFØRINGER			
Avsatt til annen egenkapital	5	527 307	34 324
Sum overføringer		527 307	34 324

GAA BYGG AS

SIDE 2



BALANSE

GAA BYGG AS

EIENDELER	Note	2022	2021
ANLEGGSMIDLER			
IMMATERIELLE EIENDELER			
VARIGE DRIFTSMIDLER			
Tomter, bygninger o.a. fast eiendom		2 377 656	2 377 656
Sum varige driftsmidler		2 377 656	2 377 656
FINANSIELLE ANLEGGSMIDLER			
Investeringer i aksjer og andeler	3	10 000	57 000
Sum finansielle anleggsmidler		10 000	57 000
Sum anleggsmidler		2 387 656	2 434 656
OMLØPSMIDLER			
FORDRINGER			
INVESTERINGER			
Bankinnskudd, kontanter o.l.		466 340	34 371
Sum omløpsmidler		466 340	34 371
Sum eiendeler		2 853 996	2 469 027

GAA BYGG AS

SIDE 3





BALANSE

GAA BYGG AS

EGENKAPITAL OG GJELD	Note	2022	2021
EGENKAPITAL			
INNSKUTT EGENKAPITAL			
Aksjekapital	5, 6	100 000	100 000
Sum innskutt egenkapital		100 000	100 000
OPPTJENT EGENKAPITAL			
Annen egenkapital	5	599 795	72 488
Sum opptjent egenkapital		599 795	72 488
Sum egenkapital	5	699 795	172 488
GJELD			
AVSETNING FOR FORPLIKTELSER			
ANNEN LANGSIKTIG GJELD			
Gjeld til kredittinstitusjoner	7	1 568 744	1 568 744
Sum annen langsiktig gjeld		1 568 744	1 568 744
KORTSIKTIG GJELD			
Betalbar skatt	2	157 662	5 523
Annen kortsiktig gjeld	7	427 795	722 272
Sum kortsiktig gjeld	7	585 457	727 795
Sum gjeld		2 154 201	2 296 539
Sum egenkapital og gjeld		2 853 996	2 469 027


Gunnar Aasterud
styreleder

Styret i Gaa Bygg AS

Stian Gunnerius Aasterud
styremedlem

Hamar 30.6.2023

Hanne Aasterud
styremedlem



Regnskapsprinsipper

Årsregnskapet er satt opp i samsvar med regnskapsloven og NRS 8 - God regnskapskikk for små foretak.

SKATT

Skattekostnaden i resultatregnskapet omfatter både periodens betalbare skatt og endring i utsatt skatt. Utsatt skatt er beregnet med 22% på grunnlag av de midlertidige forskjeller som eksisterer mellom regnskapsmessige og skattemessige verdier, samt ligningsmessig underskudd til fremføring ved utgangen av regnskapsåret. Skatteøkende og skattereduserende midlertidige forskjeller som reverserer eller kan reverseres i samme periode er utlignet og nettoført. Oppføring av utsatt skattefordel på netto skattereduserende forskjeller som ikke er utlignet og underskudd til fremføring, er begrunnet med antatt fremtidig inntjening. Utsatt skatt og skattefordel som kan balanseføres er oppført netto i balansen.

KLASSIFISERING OG VURDERING AV ANLEGGSMIDLER

Anleggsmidler omfatter eiendeler bestemt til varig eie og bruk. Anleggsmidler er vurdert til anskaffelseskost.

Langsiktig gjeld balanseføres til nominelt mottatt beløp på etableringstidspunktet. Langsiktig gjeld oppskrives ikke til virkelig verdi som følge av renteendring.

KLASSIFISERING OG VURDERING AV OMLØPSMIDLER

Omløpsmidler og kortsiktig gjeld omfatter normalt poster som forfaller til betaling innen ett år etter balansedagen, samt poster som knytter seg til varekretsløpet. Omløpsmidler vurderes til laveste verdi av anskaffelseskost og virkelig verdi.

AKSJER I TILKNYTTET SELSKAP

Investeringer i tilknyttet selskap er vurdert etter kostmetoden ettersom selskapet ikke overstiger grensen for små foretak.

FORDRINGER

Kundefordringer og andre fordringer oppføres til pålydende etter fradrag for avsetning til forventet tap. Avsetning til tap gjøres på grunnlag av en individuell vurdering av de enkelte fordringene.



Note 1 Lønnskostnader og ytelser, godtgjørelser til daglig leder, styret og revisor

Selskapet har ingen ansatte, og har derfor ingen plikt til å ha foretakspensjonsordning. Det er ikke utbetalt styrehonorar for inneværende år.

Revisor

Selskapet har ikke revisor.

Note 2 Skatt

Årets skattekostnad	2022	2021
Resultatført skatt på ordinært resultat:		
Betalbar skatt	157 662	5 523
Endring i utsatt skattefordel	0	4 159
Skattekostnad ordinært resultat	157 662	9 682
Skattepliktig inntekt:		
Resultat før skatt	684 969	44 006
Permanente forskjeller	31 678	0
Anvendelse av fremførbart underskudd	0	-18 902
Skattepliktig inntekt	716 647	25 104
Betalbar skatt i balansen:		
Betalbar skatt på årets resultat	157 662	5 523
Sum betalbar skatt i balansen	157 662	5 523

Skatteeffekten av midlertidige forskjeller som har gitt opphav til utsatt skatt og utsatte skattefordeler, spesifisert på typer av midlertidige forskjeller

	2022	2021	Endring
Utsatt skattefordel (22 %)	0	0	0



Note 3 Aksjer og andeler i andre foretak m.v.

Investeringen er bokført etter kostmetoden.

Tilknyttet selskap	WoodCon Industri og Landbruk AS AS	AFL AS
Forretningskontor	Brummunddal	Brummunddal
Anskaffelsesdato	27.03.2017	21.04.2020
Eierandel	0 %	6,67%
Solgt dato	30.09.2022	

Note 5 Egenkapital

	Aksjekapital	Annen egenkapital	Sum egenkapital
Pr 01.01.2022	100 000	72 488	172 488
Årets resultat		527 307	527 307
Pr 31.12.2022	100 000	599 795	699 795

Note 6 Aksjonærer

AKSJEKAPITALEN I GAA BYGG AS PR. 31.12 BESTÅR AV:

	Antall	Pålydende	Bokført
Ordinære aksjer	100	1 000,0	100 000
Sum	100		100 000

EIERSTRUKTUR

De største aksjonærene i % pr. 31.12 var:

	Ordinære	Eierandel	Stemmeandel
Gunnar Aasterud	80	80,0	80,0
Hanne Aasterud	10	10,0	10,0
Stian Gunnerius Aasterud	10	10,0	10,0
Totalt antall aksjer	100	100,0	100,0

AKSJER OG OPSJONER EIET AV MEDLEMMER I STYRET OG DAGLIG LEDER:

Navn	Verv	Ordinære
Stian Gunnerius Aasterud	styremedlem	10
Gunnar Aasterud	styreleder	80
Hanne Aasterud	styremedlem	10
Totalt antall aksjer		100



Note 7 Mellomværende med aksjonærer

	2022	2021
Fordringer		
Sum	0	0
Gjeld		
Lån fra aksjonærer	427 795	722 272
Sum	427 795	722 272