



ÅRSREGNSKAPET FOR REGNSKAPSÅRET 2020 - GENERELL INFORMASJON

Enheten

Organisasjonsnummer: 934 780 043
Organisasjonsform: Aksjeselskap
Foretaksnavn: SOLING AS
Forretningsadresse: HO403
Hoffsveien 88
0377 OSLO

Regnskapsår

Årsregnskapets periode: 01.01.2020 - 31.12.2020

Konsern

Morselskap i konsern: Nei

Regnskapsregler

Regler for små foretak benyttet: Ja
Benyttet ved utarbeidelsen av årsregnskapet til selskapet: Regnskapslovens alminnelige regler

Årsregnskapet fastsatt av kompetent organ

Bekreftet av representant for selskapet: OLSEN SVEIN
Dato for fastsettelse av årsregnskapet: 09.04.2021

Grunnlag for avgivelse

År 2020: Årsregnskapet er elektronisk innlevert
År 2019: Tall er hentet fra elektronisk innlevert årsregnskap fra 2020

Det er ikke krav til at årsregnskapet m.v. som sendes til Regnskapsregisteret er undertegnet. Kontrollen på at dette er utført ligger hos revisor/enhetens øverste organ. Sikkerheten ivaretas ved at innsender har rolle/rettighet for innsending av årsregnskapet via Altinn, og ved at det bekreftes at årsregnskapet er fastsatt av kompetent organ.

Brønnøysundregistrene, 03.05.2022



Resultatregnskap

Beløp i: NOK	Note	2020	2019
RESULTATREGNSKAP			
Inntekter			
Salgsinntekt		50 190	488 845
Sum inntekter		50 190	488 845
Kostnader			
Lønnskostnad	1	714	612
Annen driftskostnad	1	85 277	84 490
Sum kostnader		85 991	85 102
Driftsresultat		-35 800	403 744
Finansinntekter og finanskostnader			
Annen renteinntekt		51	316
Annen finansinntekt		24 345	4 857
Sum finansinntekter		24 396	5 172
Annen finanskostnad		1 380	744
Sum finanskostnader		1 380	744
Netto finans		23 015	4 429
Ordinært resultat før skattekostnad		-12 785	408 173
Skattekostnad på ordinært resultat	3	-2 813	91 587
Ordinært resultat etter skattekostnad		-9 972	316 586
Årsresultat	6	-9 972	316 586
Årsresultat etter minoritetsinteresser		-9 972	316 586
Totalresultat		-9 972	316 586
Overføringer og disponeringer			
Avsatt til annen egenkapital			316 586
Overført fra annen egenkapital		-9 972	
Sum overføringer og disponeringer		-9 972	316 586



Resultatregnskap

Beløp i: NOK	Note	2020	2019
---------------------	-------------	-------------	-------------



Balanse

Beløp i: NOK	Note	2020	2019
BALANSE - EIENDELER			
Anleggsmidler			
Immaterielle eiendeler			
Utsatt skattefordel	3		
Finansielle anleggsmidler			
Investeringer i aksjer og andeler	2	50 000	50 000
Sum finansielle anleggsmidler		50 000	50 000
Sum anleggsmidler		50 000	50 000
Omløpsmidler			
Varer			
Fordringer			
Kundefordringer	7	28 033	90 208
Andre kortsiktige fordringer	3	2 813	2 214
Sum fordringer		30 845	92 422
Investeringer			
Aksjer og andeler i foretak i samme konsern	2		
Markedsbaserte aksjer	2		
Markedsbaserte obligasjoner	2		
Andre markedsbaserte finansielle instrumenter	2		
Andre finansielle instrumenter	2	1 000 000	1 000 000
Sum investeringer		1 000 000	1 000 000
Bankinnskudd, kontanter og lignende			
Bankinnskudd, kontanter	4	76 279	470 629
Sum bankinnskudd, kontanter og lignende		76 279	470 629
Sum omløpsmidler		1 107 124	1 563 051
SUM EIENDELER		1 157 124	1 613 051



Balanse

Beløp i: NOK	Note	2020	2019
BALANSE - EGENKAPITAL OG GJELD			
Egenkapital			
Innskutt egenkapital			
Aksjekapital	5, 6	100 000	100 000
Beholdning av egne aksjer	5		
Sum innskutt egenkapital		100 000	100 000
Opptjent egenkapital			
Annen egenkapital	6	967 221	977 193
Udisponert resultat			
Sum opptjent egenkapital		967 221	977 193
Sum egenkapital	6	1 067 221	1 077 193
Gjeld			
Langsiktig gjeld			
Utsatt skatt	3		
Annen langsiktig gjeld			
Sum langsiktig gjeld		0	0
Kortsiktig gjeld			
Betalbar skatt	3		91 587
Skyldig offentlige avgifter		2 204	
Annen kortsiktig gjeld		87 699	444 271
Sum kortsiktig gjeld		89 903	535 858
Sum gjeld		89 903	535 858
SUM EGENKAPITAL OG GJELD		1 157 124	1 613 051



Brønnøysundregistrene

ÅRSREGNSKAP FOR REGNSKAPSÅRET 2020 - GENERELL INFORMASJON

Journalnummer: 2021 265083

Enheten

Organisasjonsnummer: 934 780 043
Organisasjonsform: Aksjeselskap
Foretaksnavn: SOLING AS
Forretningsadresse: HO403
Hoffsveien 88
0377 OSLO

Regnskapsår

Årsregnskapets periode: 01.01.2020 - 31.12.2020

Konsern

Morselskap i konsern: Nei

Regnskapsregler

Regler for små foretak benyttet: Ja
Benyttet ved utarbeidelsen av
årsregnskapet til selskapet: Regnskapslovens alminnelige regler

Årsregnskapet fastsatt av kompetent organ

Bekreftet av representant for selskapet: OLSEN SVEIN
Dato for fastsettelse av årsregnskapet: 09.04.2021

Revisjon

Selskapet har besluttet at årsregnskapet
ikke skal revideres: Ja
Årsregnskapet er utarbeidet av ekstern
autorisert regnskapsfører: Ja
Ekstern autorisert regnskapsfører har i
løpet av regnskapsåret bistått ved den
løpende regnskapsføringen eller utført
andre tjenester for selskapet enn å
utarbeide årsregnskapet: Ja

Grunnlag for avgivelse

År 2020: Årsregnskap er elektronisk innlevert.
År 2019: Tall er hentet fra elektronisk innlevert årsregnskap fra 2020.

Det er ikke krav til at årsregnskapet m.v. som sendes til Regnskapsregisteret er undertegnet. Kontrollen på at dette er utført ligger hos revisor/enhetens øverste organ. Sikkerheten ivaretas ved at innsender har rolle/rettighet for innsending av årsregnskapet via Altinn, og ved at det bekreftes at årsregnskapet er fastsatt av kompetent organ.

Brønnøysundregistrene, 06.05.2021

Brønnøysundregistrene
Postadresse: Postboks 900, 8910 Brønnøysund
Telefon: 75 00 75 00
E-post: firmapost@brreg.no Internett: www.brreg.no
Organisasjonsnummer: 974 760 673



Organisasjonsnr: 934 780 043
SOLING AS

RESULTATREGNSKAP

Beløp i: NOK	Note	2020	2019
RESULTATREGNSKAP			
Inntekter			
Salgsinntekt		50 190	488 845
Sum inntekter		50 190	488 845
Kostnader			
Lønnskostnad	1	714	612
Annen driftskostnad	1	85 277	84 490
Sum kostnader		85 991	85 102
Driftsresultat		-35 800	403 744
Finansinntekter og finanskostnader			
Annen renteinntekt		51	316
Annen finansinntekt		24 345	4 857
Sum finansinntekter		24 396	5 172
Annen finanskostnad		1 380	744
Sum finanskostnader		1 380	744
Netto finans		23 015	4 429
Ordinært resultat før skattekostnad		-12 785	408 173
Skattekostnad på ordinært resultat	3	-2 813	91 587
Ordinært resultat etter skattekostnad		-9 972	316 586
Årsresultat	6	-9 972	316 586
Årsresultat etter minoritetsinteresser		-9 972	316 586
Totalresultat		-9 972	316 586
Overføringer og disponeringer			
Avsatt til annen egenkapital			316 586
Overført fra annen egenkapital		-9 972	
Sum overføringer og disponeringer		-9 972	316 586



Organisasjonsnr: 934 780 043
SOLING AS

BALANSE

Beløp i: NOK **Note** **2020** **2019**

BALANSE - EIENDELER

Anleggsmidler

Immaterielle eiendeler

Utsatt skattefordel 3

Finansielle anleggsmidler

Investeringer i aksjer og andeler 2 50 000 50 000

Sum finansielle anleggsmidler 50 000 50 000

Sum anleggsmidler 50 000 50 000

Omløpsmidler

Varer

Fordringer

Kundefordringer 7 28 033 90 208

Andre kortsiktige fordringer 3 2 813 2 214

Sum fordringer 30 845 92 422

Investeringer

Aksjer og andeler i foretak i samme konsern 2

Markedsbaserte aksjer 2

Markedsbaserte obligasjoner 2

Andre markedsbaserte finansielle instrumenter 2

Andre finansielle instrumenter 2

1 000 000 1 000 000

Sum investeringer 1 000 000 1 000 000

Bankinnskudd, kontanter og lignende

Bankinnskudd, kontanter 4 76 279 470 629

Sum bankinnskudd, kontanter og lignende 76 279 470 629

Sum omløpsmidler 1 107 124 1 563 051

SUM EIENDELER 1 157 124 1 613 051

BALANSE - EGENKAPITAL OG GJELD

Egenkapital

Innskutt egenkapital



Aksjekapital	5, 6	100 000	100 000
Beholdning av egne aksjer	5		
Sum innskutt egenkapital		100 000	100 000
Opptjent egenkapital			
Annen egenkapital	6	967 221	977 193
Udisponert resultat			
Sum opptjent egenkapital		967 221	977 193
Sum egenkapital	6	1 067 221	1 077 193
Gjeld			
Langsiktig gjeld			
Utsatt skatt	3		
Annen langsiktig gjeld			
Sum langsiktig gjeld		0	0
Kortsiktig gjeld			
Betalbar skatt	3		91 587
Skyldig offentlige avgifter		2 204	
Annen kortsiktig gjeld		87 699	444 271
Sum kortsiktig gjeld		89 903	535 858
Sum gjeld		89 903	535 858
SUM EGENKAPITAL OG GJELD		1 157 124	1 613 051



Organisasjonsnr: 934 780 043
SOLING AS

NOTEOPPLYSNINGER - SELSKAP - alle poster oppgitt i hele tall

Note

Regnskapsprinsipper

Note

Antall aksjer og aksjeeiere

<u>Aksjeklasse</u>	<u>Ant. aksjer</u>	<u>Pålydende</u>	<u>Bokført verdi</u>
Ordinære aksjer	100.00	1000.00	100000.00

<u>Aksjeeiere - fritekst</u>	<u>Antall</u>	<u>Eierandel</u>	<u>Aksjeklasse</u>
OLSEN SVEIN	100.00	100.00%	Ordinære aksjer

<u>Sum</u>	<u>Sum antall</u>	<u>Sum eierandel</u>
	100.00	100.00%

Note

1

Ytelser til ledende personer

Ytelser til daglig leder

<u>Ytelser</u>	<u>Lønn</u>	<u>Pensj.forpl.</u>	<u>Andre godtgj.</u>
			4392.00

Note

1

Antall årsverk i regnskapsåret


Virksomheten har hatt følgende antall årsverk:

1.00

Note

Lån og sikkerhetsstillelse til ledende personer og aksjeeiere

Er det gitt lån eller sikkerhetsstillelse til ledende personer: Nei



Årsregnskap 2020

Soling AS

Resultatregnskap
Balanse
Noter til regnskapet

Org.nr.: 934 780 043



Resultatregnskap

Soling AS

Driftsinntekter og driftskostnader	Note	2020	2019
Salgsinntekt		50 190	488 845
Sum driftsinntekter		<u>50 190</u>	<u>488 845</u>
Lønnskostnad	1	714	612
Annen driftskostnad	1	85 277	84 490
Sum driftskostnader		<u>85 991</u>	<u>85 102</u>
Driftsresultat		<u>-35 800</u>	<u>403 744</u>
Finansinntekter og finanskostnader			
Annen renteinntekt		51	316
Annen finansinntekt		24 345	4 857
Annen finanskostnad		1 380	744
Resultat av finansposter		<u>23 015</u>	<u>4 429</u>
Ordinært resultat før skattekostnad		<u>-12 785</u>	<u>408 173</u>
Skattekostnad på ordinært resultat	3	<u>-2 813</u>	<u>91 587</u>
Årsresultat	6	<u>-9 972</u>	<u>316 586</u>
Overføringer			
Avsatt til annen egenkapital		0	316 586
Overført fra annen egenkapital		9 972	0
Sum overføringer		<u>-9 972</u>	<u>316 586</u>


Soling AS

**Balanse**

Soling AS


Eiendeler	Note	2020	2019
Anleggsmidler			
Finansielle anleggsmidler			
Investeringer i aksjer og andeler	2	50 000	50 000
Sum finansielle anleggsmidler		<u>50 000</u>	<u>50 000</u>
Sum anleggsmidler		<u>50 000</u>	<u>50 000</u>
Omløpsmidler			
Fordringer			
Kundefordringer	7	28 033	90 208
Andre kortsiktige fordringer	3	2 813	2 214
Sum fordringer		<u>30 845</u>	<u>92 422</u>
Investeringer			
Andre finansielle instrumenter	2	1 000 000	1 000 000
Sum investeringer		<u>1 000 000</u>	<u>1 000 000</u>
Bankinnskudd, kontanter og lignende			
Bankinnskudd, kontanter	4	76 279	470 629
Sum omløpsmidler		<u>1 107 124</u>	<u>1 563 051</u>
Sum eiendeler		<u>1 157 124</u>	<u>1 613 051</u>

Soling AS

**Balanse**

Soling AS

Egenkapital og gjeld	Note	2020	2019
Egenkapital			
Innskutt egenkapital			
Aksjekapital	5, 6	100 000	100 000
Sum innskutt egenkapital		<u>100 000</u>	<u>100 000</u>
Opptjent egenkapital			
Annen egenkapital	6	967 221	977 193
Sum opptjent egenkapital		<u>967 221</u>	<u>977 193</u>
Sum egenkapital	6	<u>1 067 221</u>	<u>1 077 193</u>
Gjeld			
Kortsiktig gjeld			
Betalbar skatt	3	0	91 587
Skyldig offentlige avgifter		2 204	0
Annen kortsiktig gjeld		87 699	444 271
Sum kortsiktig gjeld		<u>89 903</u>	<u>535 858</u>
Sum gjeld		<u>89 903</u>	<u>535 858</u>
Sum egenkapital og gjeld		<u>1 157 124</u>	<u>1 613 051</u>
Oslo			
<hr/>			
OLSEN SVEIN			
styreleder/daglig leder			
<hr/>			
Soling AS			



Noter 2020

Soling AS

Regnskapsprinsipper

Årsregnskapet er satt opp i samsvar med regnskapsloven og NRS 8 - God regnskapsskikk for små foretak.

Note 1 Lønnskostnader og ytelser, godtgjørelser til daglig leder, styret og revisor

Lønnskostnader	2020	2019
Arbeidsgiveravgift	714	612
Sum	714	612

Selskapet har i 2020 hatt 1 ansatt. Det er ikke utbetalt lønn, bare dekket telefon.

Pensjonsforpliktelser


Selskapet er ikke pliktig til å ha tjenstepensjonsordning etter lov om obligatorisk tjenstepensjon.

Revisor

Selskapet oppfyller kravene til fravalg av revisor, og dette er valgt. Årsregnskapet er utarbeidet av autorisert regnskapsførerselskap.

Note 2 Aksjer og andeler i andre foretak m.v.

	Eierandel	Anskaffelses- kost	Balanseført verdi	Markeds- verdi
Anleggsmidler				
PG Group Parent Holding AS	0,008 %	50 000	50 000	0
Sum	0	50 000	50 000	0
Omløpsmidler				
Aksjer i Sissener Canopus R	252	1 000 000	1 000 000	1 200 247
Sum markedsbaserte aksjer	252	1 000 000	1 000 000	1 200 247



Noter 2020

Soling AS

Note 3 Skatt

Årets skattekostnad	2020	2019
Resultatført skatt på ordinært resultat:		
Betalbar skatt	-2 813	91 587
Endring i utsatt skattefordel	0	0
Skattekostnad ordinært resultat	-2 813	91 587
Skattepliktig inntekt:		
Ordinært resultat før skatt	-12 785	408 173
Permanente forskjeller	0	8 132
Skattepliktig inntekt	-12 785	416 305
Betalbar skatt i balansen:		
Betalbar skatt på årets resultat	0	91 587
Skatt på tilbakeført underskudd	-2 813	0
Sum betalbar skatt i balansen	-2 813	91 587

Negativ betalbar skatt gjelder adgangen til å tilbakeføre underskudd for 2020 mot skattepliktig overskudd i 2018 og 2019

Note 4 Bankinnskudd

Bankinnskudd best år av frie midler.

Note 5 Aksjonærer

Aksjekapitalen i Soling AS pr. 31.12 består av:

	Antall	Pålydende	Bokført
Ordinære aksjer	100	1 000,0	100 000
Sum	100		100 000

Eierstruktur

De største aksjonærene i % pr. 31.12 var:

	Ordinære	Eierandel	Stemmeandel
OLSEN SVEIN	100	100,0	100,0

Aksjer og opsjoner eiet av medlemmer i styret og daglig leder:

Navn	Verv	Ordinære
OLSEN SVEIN	styreleder/daglig leder	100
Totalt antall aksjer		100



Legally signed by
Svein Olsen
09.04.2021

Noter 2020

Soling AS

Note 6 Egenkapital

	Aksjekapital	Overkurs	Annen Innskutt egenkapital	Annen egenkapital	Sum egenkapital
Pr. 31.12.2019	100 000	0	0	977 193	1 077 193
Pr 01.01.2020	100 000	0	0	977 193	1 077 193
Årets resultat				-9 972	-9 972
Pr 31.12.2020	100 000	0	0	967 221	1 067 221

Note 7 Kundefordringer

	2020	2019
Kundefordringer til pålydende	28 033	90 208
Balanseført verdi av kundefordringer 31.12	28 033	90 208