



ÅRSREGNSKAPET FOR REGNSKAPSÅRET 2020 - GENERELL INFORMASJON

Enheten

Organisasjonsnummer: 921 514 220
Organisasjonsform: Aksjeselskap
Foretaksnavn: HOLLANDSLI HOLDING AS
Forretningsadresse: Leiavegen 10
7940 OTTERSØY

Regnskapsår

Årsregnskapets periode: 01.01.2020 - 31.12.2020

Konsern

Morselskap i konsern: Ja
Konsernregnskap lagt ved: Nei

Regnskapsregler

Regler for små foretak benyttet: Ja
Benyttet ved utarbeidelsen av årsregnskapet til selskapet: Regnskapslovens alminnelige regler

Årsregnskapet fastsatt av kompetent organ

Bekreftet av representant for selskapet: Torgeir Øren HOLLANDSLI
Dato for fastsettelse av årsregnskapet: 20.08.2021

Grunnlag for avgivelse

År 2020: Årsregnskapet er elektronisk innlevert
År 2019: Tall er hentet fra elektronisk innlevert årsregnskap fra 2020

Det er ikke krav til at årsregnskapet m.v. som sendes til Regnskapsregisteret er undertegnet. Kontrollen på at dette er utført ligger hos revisor/enhetens øverste organ. Sikkerheten ivaretas ved at innsender har rolle/rettighet for innsending av årsregnskapet via Altinn, og ved at det bekreftes at årsregnskapet er fastsatt av kompetent organ.

Brønnøysundregistrene, 08.07.2022



Resultatregnskap

Beløp i: NOK	Note	2020	2019
RESULTATREGNSKAP			
Kostnader			
Lønnskostnad	3		
Annen driftskostnad		5 340	4 591
Sum kostnader	5	5 340	4 591
Driftsresultat		-5 340	-4 591
Finansinntekter og finanskostnader			
Inntekt på investering i datterselskap		1	2
Renteinntekt fra foretak i samme konsern		27 441	
Annen finansinntekt		469 717	
Sum finansinntekter		497 159	2
Annen finanskostnad		36 552	
Sum finanskostnader		36 552	
Netto finans		460 607	2
Ordinært resultat før skattekostnad		455 267	-4 589
Skattekostnad på ordinært resultat	7	14 323	
Ordinært resultat etter skattekostnad		440 944	-4 589
Årsresultat	8	440 944	-4 589
Årsresultat etter minoritetsinteresser		440 944	-4 589
Totalresultat		440 944	-4 589
Overføringer og disponeringer			
Udekket tap		12 461	-4 589
Avsatt til annen egenkapital		428 483	
Sum overføringer og disponeringer		440 944	-4 589



Balanse

Beløp i: NOK	Note	2020	2019
BALANSE - EIENDELER			
Anleggsmidler			
Immaterielle eiendeler			
Utsatt skattefordel	7		
Finansielle anleggsmidler			
Investering i datterselskap	4	30 000	30 000
Investeringer i tilknyttet selskap	4	80 000	60 000
Investeringer i aksjer og andeler		685 507	
Sum finansielle anleggsmidler		795 507	90 000
Sum anleggsmidler		795 507	90 000
Omløpsmidler			
Varer			
Bankinnskudd, kontanter og lignende			
Bankinnskudd, kontanter o.l.		2 299	1 539
Sum bankinnskudd, kontanter og lignende		2 299	1 539
Sum omløpsmidler		2 299	1 539
SUM EIENDELER		797 806	91 539
BALANSE - EGENKAPITAL OG GJELD			
Egenkapital			
Innskutt egenkapital			
Aksjekapital	2	30 000	30 000
Sum innskutt egenkapital		30 000	30 000
Opptjent egenkapital			
Annen egenkapital	9	428 483	
Udekket tap			12 461
Sum opptjent egenkapital		428 483	-12 461



Balanse

Beløp i: NOK	Note	2020	2019
Sum egenkapital	8	458 483	17 539
Gjeld			
Langsiktig gjeld			
Utsatt skatt	7		
Annen langsiktig gjeld			
Sum langsiktig gjeld		0	0
Kortsiktig gjeld			
Betalbar skatt	7	14 323	
Annen kortsiktig gjeld	6	325 000	74 000
Sum kortsiktig gjeld		339 323	74 000
Sum gjeld		339 323	74 000
SUM EGENKAPITAL OG GJELD		797 806	91 539



Brønnøysundregistrene

ÅRSREGNSKAP FOR REGNSKAPSÅRET 2020 - GENERELL INFORMASJON

Journalnummer: 2021 679440

Enheten

Organisasjonsnummer: 921 514 220
Organisasjonsform: Aksjeselskap
Foretaksnavn: HOLLANDSLI HOLDING AS
Forretningsadresse: Leiavegen 10
7940 OTTERSØY

Regnskapsår

Årsregnskapets periode: 01.01.2020 - 31.12.2020

Konsern

Morselskap i konsern: Ja
Konsernregnskap lagt ved: Nei

Regnskapsregler

Regler for små foretak benyttet: Ja
Benyttet ved utarbeidelsen av
årsregnskapet til selskapet: Regnskapslovens alminnelige regler

Årsregnskapet fastsatt av kompetent organ

Bekreftet av representant for selskapet: Torgeir Øren Holandsli
Dato for fastsettelse av årsregnskapet: 20.08.2021

Revisjon

Selskapet har besluttet at årsregnskapet
ikke skal revideres: Ja
Årsregnskapet er utarbeidet av ekstern
autorisert regnskapsfører: Ja

Grunnlag for avgivelse

År 2020: Årsregnskap er elektronisk innlevert.
År 2019: Tall er hentet fra elektronisk innlevert årsregnskap fra 2020.

Det er ikke krav til at årsregnskapet m.v. som sendes til Regnskapsregisteret er undertegnet. Kontrollen på at dette er utført ligger hos revisor/enhetens øverste organ. Sikkerheten ivaretas ved at innsender har rolle/rettighet for innsending av årsregnskapet via Altinn, og ved at det bekreftes at årsregnskapet er fastsatt av kompetent organ.

Brønnøysundregistrene, 25.08.2021



Organisasjonsnr: 921 514 220
HOLANDSLI HOLDING AS

RESULTATREGNSKAP

Beløp i: NOK	Note	2020	2019
RESULTATREGNSKAP			
Kostnader			
Lønnskostnad	3		
Annen driftskostnad		5 340	4 591
Sum kostnader	5	5 340	4 591
Driftsresultat		-5 340	-4 591
Finansinntekter og finanskostnader			
Inntekt på investering i datterselskap		1	2
Renteinntekt fra foretak i samme konsern		27 441	
Annen finansinntekt		469 717	
Sum finansinntekter		497 159	2
Annen finanskostnad		36 552	
Sum finanskostnader		36 552	
Netto finans		460 607	2
Ordinært resultat før skattekostnad		455 267	-4 589
Skattekostnad på ordinært resultat	7	14 323	
Ordinært resultat etter skattekostnad		440 944	-4 589
Årsresultat	8	440 944	-4 589
Årsresultat etter minoritetsinteresser		440 944	-4 589
Totalresultat		440 944	-4 589
Overføringer og disponeringer			
Udekket tap		12 461	-4 589
Avsatt til annen egenkapital		428 483	
Sum overføringer og disponeringer		440 944	-4 589



Organisasjonsnr: 921 514 220
HOLANDSLI HOLDING AS

BALANSE

Beløp i: NOK	Note	2020	2019
--------------	------	------	------

BALANSE - EIENDELER

Anleggsmidler

Immaterielle eiendeler

Utsatt skattefordel 7

Finansielle anleggsmidler

Investering i datterselskap 4 30 000 30 000

Investeringer i tilknyttet selskap 4 80 000 60 000

Investeringer i aksjer og andeler 685 507

Sum finansielle anleggsmidler 795 507 90 000

Sum anleggsmidler 795 507 90 000

Omløpsmidler

Varer

Bankinnskudd, kontanter og lignende

Bankinnskudd, kontanter o. l. 2 299 1 539

Sum bankinnskudd, kontanter og lignende 2 299 1 539

Sum omløpsmidler 2 299 1 539

SUM EIENDELER 797 806 91 539

BALANSE - EGENKAPITAL OG GJELD

Egenkapital

Innskutt egenkapital

Aksjekapital 2 30 000 30 000

Sum innskutt egenkapital 30 000 30 000

Opptjent egenkapital

Annen egenkapital 9 428 483

Udekket tap 12 461

Sum opptjent egenkapital 428 483 -12 461

Sum egenkapital 8 458 483 17 539

Gjeld

Langsiktig gjeld

Utsatt skatt 7



Annen langsiktig gjeld			
Sum langsiktig gjeld		0	0
Kortsiktig gjeld			
Betalbar skatt	7	14 323	
Annen kortsiktig gjeld	6	325 000	74 000
Sum kortsiktig gjeld		339 323	74 000
Sum gjeld		339 323	74 000
SUM EGENKAPITAL OG GJELD		797 806	91 539



Organisasjonsnr: 921 514 220
HOLANDSLI HOLDING AS

NOTEOPPLYSNINGER - SELSKAP - alle poster oppgitt i hele tall

Note
3

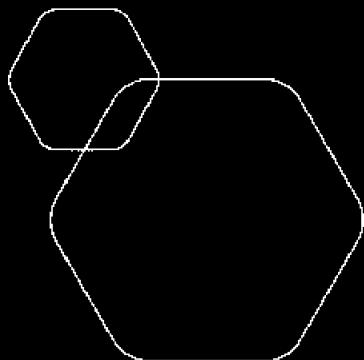
Antall årsverk i regnskapsåret

Virksomheten har hatt følgende antall årsverk:
0.00



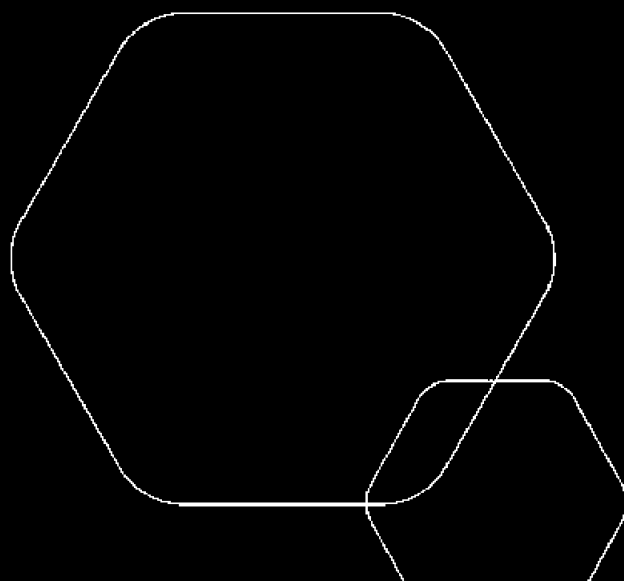
Legally signed by
Mona Helen Grøtnes Risvik
23.08.2021

Legally signed by
Torgeir Øren Holandsli
23.08.2021



Årsregnskap 2020 Holandsli Holding AS

Resultatregnskap
Balanse
Noter til regnskapet



Org.nr.: 921 514 220



Legally signed by
Mona Helen Grøtnes Risvik
23.08.2021

Legally signed by
Torgeir Øren Holandsli
23.08.2021

RESULTATREGNSKAP

HOLANDSLI HOLDING AS

DRIFTSINNETEKTER OG DRIFTSKOSTNADER	Note	2020	2019
Annen driftskostnad		5 340	4 591
Sum driftskostnader	5	5 340	4 591
Driftsresultat		-5 340	-4 591
FINANSINNETEKTER OG FINANSKOSTNADER			
Inntekt på investering i datterselskap		1	2
Renteinntekt fra foretak i samme konsern		27 441	0
Annen finansinntekt		469 717	0
Annen finanskostnad		36 552	0
Resultat av finansposter		460 607	2
Ordinært resultat før skattekostnad		455 267	-4 589
Skattekostnad på ordinært resultat	7	14 323	0
Ordinært resultat		440 944	-4 589
EKSTRAORDINÆRE INNETEKTER OG KOSTNADER			
Årsresultat	8	440 944	-4 589
OVERFØRINGER			
Avsatt til dekning av tidligere udekket tap		12 461	0
Avsatt til annen egenkapital		428 483	0
Overført til udekket tap		0	4 589
Sum overføringer		440 944	-4 589



Legally signed by
Mona Helen Grøtnes Risvik
23.08.2021

Legally signed by
Torger Øren Holandsli
23.08.2021

BALANSE

HOLANDSLI HOLDING AS

EIENDELER	Note	2020	2019
ANLEGGSMIDLER			
IMMATERIELLE EIENDELER			
VARIGE DRIFTSMIDLER			
FINANSIELLE ANLEGGSMIDLER			
Investeringer i datterselskap	4	30 000	30 000
Investeringer i tilknyttet selskap	4	80 000	60 000
Investeringer i aksjer og andeler		685 507	0
Sum finansielle anleggsmidler		795 507	90 000
Sum anleggsmidler		795 507	90 000
OMLØPSMIDLER			
FORDRINGER			
INVESTERINGER			
Bankinnskudd, kontanter o.l.		2 299	1 539
Sum omløpsmidler		2 299	1 539
Sum eiendeler		797 806	91 539



Legally signed by
Mona Helen Grøtnes Risvik
23.08.2021

Legally signed by
Torgeir Øren Holandsli
23.08.2021

BALANSE

HOLANDSLI HOLDING AS

EGENKAPITAL OG GJELD	Note	2020	2019
EGENKAPITAL			
INNSKUTT EGENKAPITAL			
Aksjekapital	2	30 000	30 000
Sum innskutt egenkapital		30 000	30 000
OPPTJENT EGENKAPITAL			
Annen egenkapital	9	428 483	0
Udekket tap		0	-12 461
Sum opptjent egenkapital		428 483	-12 461
Sum egenkapital	8	458 483	17 539
GJELD			
AVSETNING FOR FORPLIKTELSER			
ANNEN LANGSIKTIG GJELD			
KORTSIKTIG GJELD			
Betalbar skatt	7	14 323	0
Annen kortsiktig gjeld	6	325 000	74 000
Sum kortsiktig gjeld		339 323	74 000
Sum gjeld		339 323	74 000
Sum egenkapital og gjeld		797 806	91 539

Nærøy, 20.08.2021
Styret i Holandsli Holding AS

Torgeir Øren Holandsli
styreleder

Mona Helen Grøtnes Risvik
styremedlem



Regnskapsprinsipper

Legally signed by
Mona Helen Grøtnes Risvik
23.08.2021

Legally signed by
Torgeir Øren Holandsli
23.08.2021

Årsregnskapet er satt opp i samsvar med regnskapsloven og NRS 8 - God regnskapsskikk for små foretak.

SKATT

Skattekostnaden i resultatregnskapet omfatter både periodens betalbare skatt og endring i utsatt skatt. Utsatt skatt er beregnet med 22 % på grunnlag av de midlertidige forskjeller som eksisterer mellom regnskapsmessige og skattemessige verdier, samt ligningsmessig underskudd til fremføring ved utgangen av regnskapsåret. Skatteøkende og skattereduserende midlertidige forskjeller som reverserer eller kan reverseres i samme periode er utlignet og nettoført.

KLASSIFISERING OG VURDERING AV OMLØPSMIDLER

Omløpsmidler og kortsiktig gjeld omfatter normalt poster som forfaller til betaling innen ett år etter balansedagen, samt poster som knytter seg til varekretsløpet. Omløpsmidler vurderes til laveste verdi av anskaffelseskost og virkelig verdi.

AKSJER I DATTERSELSKAP

Datterselskap vurderes etter kostmetoden i selskapsregnskapet. Investeringen er vurdert til anskaffelseskost for aksjene med mindre nedskrivning har vært nødvendig. Det er foretatt nedskrivning til virkelig verdi når verdifall skyldes årsaker som ikke kan forventes å være forbigående og det må anses nødvendig etter god regnskapsskikk. Nedskrivninger er reversert når grunnlaget for nedskrivning ikke lenger er til stede.

Utbytte, konsernbidrag og andre utdelinger fra datterselskap er inntektsført samme år som det er avsatt i givers regnskap. Overstiger utbytte / konsernbidraget andelen av opptjent resultat etter anskaffelsestidspunktet, representerer den overskytende del tilbakebetaling av investert kapital, og utdelingene er fratrukket investeringens verdi i balansen til morselskapet.

Note 2 Aksjonærer

AKSJEKAPITALEN I HOLANDSLI HOLDING AS PR. 31.12 BESTÅR AV:

	Antall	Pålydende	Bokført
Ordinære aksjer	30 000	1,0	30 000
Sum	30 000		30 000

EIERSTRUKTUR

De største aksjonærene i % pr. 31.12 var:

	Ordinære	Eierandel	Stemmeandel
Torgeir Øren Holandsli	24 000	80,0	80,0
Mona Helen Grøtnes Risvik	6 000	20,0	20,0
Totalt antall aksjer	30 000	100,0	100,0


AKSJER OG OPSJONER EIET AV MEDLEMMER I STYRET OG DAGLIG LEDER:


Navn	Verv	Ordinære
Torgeir Øren Holandsli	styreleder	24 000
Mona Helen Grøtnes Risvik	styremedlem	6 000
Totalt antall aksjer		30 000



Note 3 Lønnskostnader

Holandslia Holding AS har ikke hatt lønns- eller personalkostnader i 2020 og det foreligger heller ingen slike forpliktelser.

 Legally signed by
Mona Helen Grønnes Risvik
23.08.2021

 Legally signed by
Torgeir Øren Holandslia
23.08.2021

Note 4 Verdipapirer

	Eier- andel	Anskaffelses kost	Balanseført verdi
ANLEGGSMIDLER			
Howa Eiendom AS	50,0%	60 000	60 000
Kvidul AS		20 000	20 000
Solutiontech AS	100,0%	30 000	30 000
Sum		110 000	110 000
OMLØPSMIDLER			
BGF Next Generation Technology A2		67 060	67 060
BGF Sustainable Energy A2		36 735	36 735
Black Rock World Technology A2		41 132	41 132
Carnegie Fastighetsfond Norden C		20 049	20 049
DNB Grønt Norden A(F)		33 817	33 817
DNB Teknoogi Fund(F)		25 186	25 186
Fidelity Technology Fund		31 939	31 939
Handelsbanken Hållbar Energi A		86 966	86 966
MSDW INV F US Growth Fund		63 579	63 579
Odin Eiendom C(F)		19 442	19 442
Storebrand Fornybar Energi		85 799	85 799
THEMATICA Global Battery & Electric		173 803	173 803
Sum		685 507	685 507
Sum verdipapirer		795 507	795 507

Note 5 Spesifikasjon av driftskostnader etter art

	2020	2019
Andre driftskostnader	5 340	4 591
Sum driftskostnader	5 340	4 591

Note 6 Mellomværende med selskap

	Leverandørgjeld		Annen langsiktig gjeld	
	2020	2019	2020	2019
Foretak i samme konsern	0	0	-325 000	-74 000
Sum	0	0	-325 000	-74 000



Legally signed by
Mona Helen Grønnes Risvik
23.08.2021

Legally signed by
Torgeir Øren Holandstli
23.08.2021

Note 7 Skatt

Årets skattekostnad	2020	2019
Resultatført skatt på ordinært resultat:		
Betalbar skatt	14 323	0
Endring i utsatt skattefordel	0	0
Skattekostnad ordinært resultat	14 323	0
Skattepliktig inntekt:		
Ordinært resultat før skatt	455 267	-4 589
Permanente forskjeller	-377 702	0
Anvendelse av fremførbart underskudd	-12 462	0
Skattepliktig inntekt	65 104	-4 589
Betalbar skatt i balansen:		
Betalbar skatt på årets resultat	14 323	0
Sum betalbar skatt i balansen	14 323	0

Skatteeffekten av midlertidige forskjeller som har gitt opphav til utsatt skatt og utsatte skattefordeler, spesifisert på typer av midlertidige forskjeller

	2020	2019	Endring
Akkumulert fremførbart underskudd	0	-12 462	-12 462
Inngår ikke i beregningen av utsatt skatt	0	12 462	12 462
Utsatt skattefordel (22 %)	0	0	0

I henhold til God regnskapsskikk for små foretak balanseføres ikke utsatt skattefordel.

Note 8 Egenkapital

	Aksje- kapital	Annen egenkapital	Udekket tap	Sum
Pr. 31.12.2019	30 000	0	-12 461	17 539
Pr. 01.01.2020	30 000	0	-12 461	17 539
Årets overskudd		428 483	12 461	440 944
Pr. 31.12.2020	30 000	428 483	0	458 483



Note 9 Fortsatt drift

 Legally signed by
Mona Helen Grøtnes Risvik
23.08.2021

 Legally signed by
Torgeir Øren Holandsli
23.08.2021

Note 9 Fortsatt drift

Resultatet for 2020 viser et overskudd på kr. 440 944 etter skatt, mot kr. -4 589 i 2019. Soliditeten og likviditeten er fortsatt god og det er ikke noe som indikerer at driften ikke kan fortsette. Korona pandemien har ikke hatt noe direkte påvirkninger påa Holandsli Holding ASs sin drift.



Årsregnskap 2020 Holandsli Holding AS

Resultatregnskap
Balanse
Noter til regnskapet



Org.nr.: 921 514 220



RESULTATREGNSKAP

HOLANDSLI HOLDING AS

DRIFTSINNEKTER OG DRIFTSKOSTNADER	Note	2020	2019
Annen driftskostnad		5 340	4 591
Sum driftskostnader	5	5 340	4 591
Driftsresultat		-5 340	-4 591
FINANSINNEKTER OG FINANSKOSTNADER			
Inntekt på investering i datterselskap		1	2
Renteinntekt fra foretak i samme konsern		27 441	0
Annen finansinntekt		469 717	0
Annen finanskostnad		36 552	0
Resultat av finansposter		460 607	2
Ordinært resultat før skattekostnad		455 267	-4 589
Skattekostnad på ordinært resultat	7	14 323	0
Ordinært resultat		440 944	-4 589
EKSTRAORDINÆRE INNEKTER OG KOSTNADER			
Årsresultat	8	440 944	-4 589
OVERFØRINGER			
Avsatt til dekning av tidligere udekket tap		12 461	0
Avsatt til annen egenkapital		428 483	0
Overført til udekket tap		0	4 589
Sum overføringer		440 944	-4 589



BALANSE

HOLANDSLI HOLDING AS

EIENDELER	Note	2020	2019
ANLEGGSMIDLER			
IMMATERIELLE EIENDELER			
VARIGE DRIFTSMIDLER			
FINANSIELLE ANLEGGSMIDLER			
Investeringer i datterselskap	4	30 000	30 000
Investeringer i tilknyttet selskap	4	80 000	60 000
Investeringer i aksjer og andeler		685 507	0
Sum finansielle anleggsmidler		795 507	90 000
Sum anleggsmidler		795 507	90 000
OMLØPSMIDLER			
FORDRINGER			
INVESTERINGER			
Bankinnskudd, kontanter o.l.		2 299	1 539
Sum omløpsmidler		2 299	1 539
Sum eiendeler		797 806	91 539



BALANSE

HOLANDSLI HOLDING AS

EGENKAPITAL OG GJELD	Note	2020	2019
EGENKAPITAL			
INNSKUTT EGENKAPITAL			
Aksjekapital	2	30 000	30 000
Sum innskutt egenkapital		30 000	30 000
OPPTJENT EGENKAPITAL			
Annen egenkapital	9	428 483	0
Udekket tap		0	-12 461
Sum opptjent egenkapital		428 483	-12 461
Sum egenkapital	8	458 483	17 539
GJELD			
AVSETNING FOR FORPLIKTELSER			
ANNEN LANGSIKTIG GJELD			
KORTSIKTIG GJELD			
Betalbar skatt	7	14 323	0
Annen kortsiktig gjeld	6	325 000	74 000
Sum kortsiktig gjeld		339 323	74 000
Sum gjeld		339 323	74 000
Sum egenkapital og gjeld		797 806	91 539

Nærøy, 20.08.2021
Styret i Holandsli Holding AS

Torgeir Øren Holandsli
styreleder

Mona Helen Grøtnes Risvik
styremedlem



Regnskapsprinsipper

Årsregnskapet er satt opp i samsvar med regnskapsloven og NRS 8 - God regnskapsskikk for små foretak.

SKATT

Skattekostnaden i resultatregnskapet omfatter både periodens betalbare skatt og endring i utsatt skatt. Utsatt skatt er beregnet med 22 % på grunnlag av de midlertidige forskjeller som eksisterer mellom regnskapsmessige og skattemessige verdier, samt ligningsmessig underskudd til fremføring ved utgangen av regnskapsåret. Skatteøkende og skattereduserende midlertidige forskjeller som reverserer eller kan reverseres i samme periode er utlignet og nettoført.

KLASSIFISERING OG VURDERING AV OMLØPSMIDLER

Omløpsmidler og kortsiktig gjeld omfatter normalt poster som forfaller til betaling innen ett år etter balansedagen, samt poster som knytter seg til varekretsløpet. Omløpsmidler vurderes til laveste verdi av anskaffelseskost og virkelig verdi.

AKSJER I DATTERSELSKAP

Datterselskap vurderes etter kostmetoden i selskapsregnskapet. Investeringen er vurdert til anskaffelseskost for aksjene med mindre nedskrivning har vært nødvendig. Det er foretatt nedskrivning til virkelig verdi når verdifall skyldes årsaker som ikke kan forventes å være forbigående og det må anses nødvendig etter god regnskapsskikk. Nedskrivninger er reversert når grunnlaget for nedskrivning ikke lenger er til stede.

Utbytte, konsernbidrag og andre utdelinger fra datterselskap er inntektsført samme år som det er avsatt i givers regnskap. Overstiger utbytte / konsernbidraget andelen av opptjent resultat etter anskaffelsestidspunktet, representerer den overskytende del tilbakebetaling av investert kapital, og utdelingene er fratrukket investeringens verdi i balansen til morselskapet.

Note 2 Aksjonærer

AKSJEKAPITALEN I HOLANDSLI HOLDING AS PR. 31.12 BESTÅR AV:

	Antall	Pålydende	Bokført
Ordinære aksjer	30 000	1,0	30 000
Sum	30 000		30 000

EIERSTRUKTUR

De største aksjonærene i % pr. 31.12 var:

	Ordinære	Eierandel	Stemmeandel
Torgeir Øren Holandsli	24 000	80,0	80,0
Mona Helen Grøtnes Risvik	6 000	20,0	20,0
Totalt antall aksjer	30 000	100,0	100,0

AKSJER OG OPSJONER EIET AV MEDLEMMER I STYRET OG DAGLIG LEDER:

Navn	Verv	Ordinære
Torgeir Øren Holandsli	styreleder	24 000
Mona Helen Grøtnes Risvik	styremedlem	6 000
Totalt antall aksjer		30 000



Note 3 Lønnskostnader

Holandsli Holding AS har ikke hatt lønns- eller personalkostnader i 2020 og det foreligger heller ingen slike forpliktelser.

Note 4 Verdipapirer

	Eier- andel	Anskaffelses kost	Balanseført verdi
ANLEGGSMIDLER			
Howa Eiendom AS	50,0%	60 000	60 000
Kvidul AS		20 000	20 000
Solutiontech AS	100,0%	30 000	30 000
Sum		110 000	110 000
OMLØPSMIDLER			
BGF Next Generation Technology A2		67 060	67 060
BGF Sustainable Energy A2		36 735	36 735
Black Rock World Technology A2		41 132	41 132
Carnegie Fastighetsfond Norden C		20 049	20 049
DNB Grønt Norden A(F)		33 817	33 817
DNB Teknoogi Fund(F)		25 186	25 186
Fidelity Technology Fund		31 939	31 939
Handelsbanken Hållbar Energi A		86 966	86 966
MSDW INV F US Growth Fund		63 579	63 579
Odin Eiendom C(F)		19 442	19 442
Storebrand Fornybar Energi		85 799	85 799
THEMATICA Global Battery & Electric		173 803	173 803
Sum		685 507	685 507
Sum verdipapirer		795 507	795 507

Note 5 Spesifikasjon av driftskostnader etter art

	2020	2019
Andre driftskostnader	5 340	4 591
Sum driftskostnader	5 340	4 591

Note 6 Mellomværende med selskap

	Leverandørgjeld		Annen langsiktig gjeld	
	2020	2019	2020	2019
Foretak i samme konsern	0	0	-325 000	-74 000
Sum	0	0	-325 000	-74 000



Note 7 Skatt

Årets skattekostnad	2020	2019
Resultatført skatt på ordinært resultat:		
Betalbar skatt	14 323	0
Endring i utsatt skattefordel	0	0
Skattekostnad ordinært resultat	14 323	0
Skattepliktig inntekt:		
Ordinært resultat før skatt	455 267	-4 589
Permanente forskjeller	-377 702	0
Anvendelse av fremførbart underskudd	-12 462	0
Skattepliktig inntekt	65 104	-4 589
Betalbar skatt i balansen:		
Betalbar skatt på årets resultat	14 323	0
Sum betalbar skatt i balansen	14 323	0

Skatteeffekten av midlertidige forskjeller som har gitt opphav til utsatt skatt og utsatte skattefordeler, spesifisert på typer av midlertidige forskjeller

	2020	2019	Endring
Akkumulert fremførbart underskudd	0	-12 462	-12 462
Inngår ikke i beregningen av utsatt skatt	0	12 462	12 462
Utsatt skattefordel (22 %)	0	0	0

I henhold til God regnskapsskikk for små foretak balanseføres ikke utsatt skattefordel.

Note 8 Egenkapital

	Aksje- kapital	Annen egenkapital	Udekket tap	Sum
Pr. 31.12.2019	30 000	0	-12 461	17 539
Pr. 01.01.2020	30 000	0	-12 461	17 539
Årets overskudd		428 483	12 461	440 944
Pr. 31.12.2020	30 000	428 483	0	458 483



Note 9 Fortsatt drift

Note 9 Fortsatt drift

Resultatet for 2020 viser et overskudd på kr. 440 944 etter skatt, mot kr. -4 589 i 2019. Soliditeten og likviditeten er fortsatt god og det er ikke noe som indikerer at driften ikke kan fortsette. Korona pandemien har ikke hatt noe direkte påvirkninger påa Holandsli Holding ASs sin drift.