



## ÅRSREGNSKAPET FOR REGNSKAPSÅRET 2022 - GENERELL INFORMASJON

### Enheten

Organisasjonsnummer: 915 354 386  
Organisasjonsform: Aksjeselskap  
Foretaksnavn: RØISLAND & CO AS  
Forretningsadresse: Dronning Eufemias gate 16  
0191 OSLO

### Regnskapsår

Årsregnskapets periode: 01.01.2022 - 31.12.2022

### Konsern

Morselskap i konsern: Ja  
Konsernregnskap lagt ved: Nei

### Regnskapsregler

Regler for små foretak benyttet: Ja  
Benyttet ved utarbeidelsen av årsregnskapet til selskapet: Regnskapslovens alminnelige regler

### Årsregnskapet fastsatt av kompetent organ

Bekreftet av representant for selskapet: Kjetil Auensen  
Dato for fastsettelse av årsregnskapet: 30.05.2023

### Grunnlag for avgivelse

År 2022: Årsregnskapet er elektronisk innlevert  
År 2021: Tall er hentet fra elektronisk innlevert årsregnskap fra 2022

*Det er ikke krav til at årsregnskapet m.v. som sendes til Regnskapsregisteret er undertegnet. Kontrollen på at dette er utført ligger hos revisor/enhetens øverste organ. Sikkerheten ivaretas ved at innsender har rolle/rettighet for innsending av årsregnskapet via Altinn, og ved at det bekreftes at årsregnskapet er fastsatt av kompetent organ.*

Brønnøysundregistrene, 07.06.2024



## Resultatregnskap

Beløp i: NOK	Note	2022	2021
<b>RESULTATREGNSKAP</b>			
<b>Kostnader</b>			
Annen driftskostnad	2	47 438	29 987
<b>Sum kostnader</b>		<b>47 438</b>	<b>29 987</b>
<b>Driftsresultat</b>		<b>-47 438</b>	<b>-29 987</b>
<b>Finansinntekter og finanskostnader</b>			
Inntekt på investering i annet foretak i samme konsern	3		7 075 000
Inntekt på investering i tilknyttet selskap		550 000	
Annen renteinntekt		65 165	10 121
<b>Sum finansinntekter</b>		<b>615 165</b>	<b>7 085 121</b>
<b>Netto finans</b>		<b>615 165</b>	<b>7 085 121</b>
<b>Ordinært resultat før skattekostnad</b>		<b>567 727</b>	<b>7 055 134</b>
Skattekostnad på resultat	4	7 530	31 984
<b>Ordinært resultat etter skattekostnad</b>		<b>560 197</b>	<b>7 023 150</b>
<b>Årsresultat</b>		<b>560 197</b>	<b>7 023 150</b>
<b>Årsresultat etter minoritetsinteresser</b>		<b>560 197</b>	<b>7 023 150</b>
<b>Totalresultat</b>		<b>560 197</b>	<b>7 023 150</b>
<b>Overføringer og disponeringer</b>			
Ordinært utbytte			5 500 000
Avsatt til annen egenkapital		560 197	1 523 150
<b>Sum overføringer og disponeringer</b>		<b>560 197</b>	<b>7 023 150</b>



### Balanse

Beløp i: NOK	Note	2022	2021
<b>BALANSE - EIENDELER</b>			
<b>Anleggsmidler</b>			
<b>Immaterielle eiendeler</b>			
<b>Finansielle anleggsmidler</b>			
Investering i datterselskap	3	13 600 000	13 600 000
Investeringer i tilknyttet selskap	3	25 000	25 000
<b>Sum finansielle anleggsmidler</b>		<b>13 625 000</b>	<b>13 625 000</b>
<b>Sum anleggsmidler</b>		<b>13 625 000</b>	<b>13 625 000</b>
<b>Omløpsmidler</b>			
<b>Varer</b>			
<b>Fordringer</b>			
Andre kortsiktige fordringer	5	550 000	7 075 000
<b>Sum fordringer</b>		<b>550 000</b>	<b>7 075 000</b>
<b>Bankinnskudd, kontanter og lignende</b>			
Bankinnskudd, kontanter o.l.		3 806 946	2 235 148
<b>Sum bankinnskudd, kontanter og lignende</b>		<b>3 806 946</b>	<b>2 235 148</b>
<b>Sum omløpsmidler</b>		<b>4 356 946</b>	<b>9 310 148</b>
<b>SUM EIENDELER</b>		<b>17 981 946</b>	<b>22 935 148</b>
<b>BALANSE - EGENKAPITAL OG GJELD</b>			
<b>Egenkapital</b>			
<b>Innskutt egenkapital</b>			
Aksjekapital	6, 7	100 000	100 000
Overkurs	7	38 334	38 334
<b>Sum innskutt egenkapital</b>		<b>138 334</b>	<b>138 334</b>
<b>Opptjent egenkapital</b>			



## Balanse

<b>Beløp i: NOK</b>	<b>Note</b>	<b>2022</b>	<b>2021</b>
Annen egenkapital	7	17 821 727	17 261 530
<b>Sum opptjent egenkapital</b>		<b>17 821 727</b>	<b>17 261 530</b>
<b>Sum egenkapital</b>	7	<b>17 960 061</b>	<b>17 399 864</b>
<b>Gjeld</b>			
<b>Langsiktig gjeld</b>			
Utsatt skatt	4	3 630	14 355
<b>Sum avsetninger for forpliktelser</b>		<b>3 630</b>	<b>14 355</b>
<b>Annen langsiktig gjeld</b>			
<b>Sum langsiktig gjeld</b>		<b>3 630</b>	<b>14 355</b>
<b>Kortsiktig gjeld</b>			
Betalbar skatt	4	18 255	20 929
Utbytte			5 500 000
<b>Sum kortsiktig gjeld</b>		<b>18 255</b>	<b>5 520 929</b>
<b>Sum gjeld</b>		<b>21 885</b>	<b>5 535 284</b>
<b>SUM EGENKAPITAL OG GJELD</b>		<b>17 981 946</b>	<b>22 935 148</b>



Brønnøysundregistrene

ÅRSREGNSKAP FOR REGNSKAPSÅRET 2022 - GENERELL INFORMASJON

Journalnummer: 2023 464627

**Enheten**

Organisasjonsnummer: 915 354 386  
Organisasjonsform: Aksjeselskap  
Foretaksnavn: RØISLAND & CO AS  
Forretningsadresse: Dronning Eufemias gate 16  
0191 OSLO

**Regnskapsår**

Årsregnskapets periode: 01.01.2022 - 31.12.2022

**Konsern**

Morselskap i konsern: Ja  
Konsernregnskap lagt ved: Nei

**Regnskapsregler**

Regler for små foretak benyttet: Ja  
Benyttet ved utarbeidelsen av  
årsregnskapet til selskapet: Regnskapslovens alminnelige regler

**Årsregnskapet fastsatt av kompetent organ**

Bekreftet av representant for selskapet: Kjetil Auensen  
Dato for fastsettelse av årsregnskapet: 30.05.2023

**Grunnlag for avgivelse**

År 2022: Årsregnskap er elektronisk innlevert.  
År 2021: Tall er hentet fra elektronisk innlevert årsregnskap fra 2022.

*Det er ikke krav til at årsregnskapet m.v. som sendes til Regnskapsregisteret er undertegnet. Kontrollen på at dette er utført ligger hos revisor/enhetens øverste organ. Sikkerheten ivaretas ved at innsender har rolle/rettighet for innsending av årsregnskapet via Altinn, og ved at det bekreftes at årsregnskapet er fastsatt av kompetent organ.*

Brønnøysundregistrene, 12.06.2023



Organisasjonsnr: 915 354 386  
RØISLAND & CO AS

## RESULTATREGNSKAP

Beløp i: NOK	Note	2022	2021
<b>RESULTATREGNSKAP</b>			
<b>Kostnader</b>			
Annen driftskostnad	2	47 438	29 987
<b>Sum kostnader</b>		<b>47 438</b>	<b>29 987</b>
<b>Driftsresultat</b>		<b>-47 438</b>	<b>-29 987</b>
<b>Finansinntekter og finanskostnader</b>			
Inntekt på investering i annet foretak i samme konsern	3		7 075 000
Inntekt på investering i tilknyttet selskap		550 000	
Annen renteinntekt		65 165	10 121
<b>Sum finansinntekter</b>		<b>615 165</b>	<b>7 085 121</b>
<b>Netto finans</b>		<b>615 165</b>	<b>7 085 121</b>
<b>Ordinært resultat før skattekostnad</b>			
Skattekostnad på resultat	4	7 530	31 984
<b>Ordinært resultat etter skattekostnad</b>		<b>560 197</b>	<b>7 023 150</b>
<b>Årsresultat</b>		<b>560 197</b>	<b>7 023 150</b>
<b>Årsresultat etter minoritetsinteresser</b>		<b>560 197</b>	<b>7 023 150</b>
<b>Totalresultat</b>		<b>560 197</b>	<b>7 023 150</b>
<b>Overføringer og disponeringer</b>			
Ordinært utbytte			5 500 000
Avsatt til annen egenkapital		560 197	1 523 150
<b>Sum overføringer og disponeringer</b>		<b>560 197</b>	<b>7 023 150</b>



Organisasjonsnr: 915 354 386  
RØISLAND & CO AS

## BALANSE

Beløp i: NOK

Note	2022	2021
------	------	------

### BALANSE - EIENDELER

#### Anleggsmidler Immaterielle eiendeler

##### Finansielle anleggsmidler

Investering i datterselskap	3	13 600 000	13 600 000
Investeringer i tilknyttet selskap	3	25 000	25 000
<b>Sum finansielle anleggsmidler</b>		<b>13 625 000</b>	<b>13 625 000</b>
<b>Sum anleggsmidler</b>		<b>13 625 000</b>	<b>13 625 000</b>

#### Omløpsmidler Varer

##### Fordringer

Andre kortsiktige fordringer	5	550 000	7 075 000
<b>Sum fordringer</b>		<b>550 000</b>	<b>7 075 000</b>

##### Bankinnskudd, kontanter og lignende

Bankinnskudd, kontanter o. l.		3 806 946	2 235 148
<b>Sum bankinnskudd, kontanter og lignende</b>		<b>3 806 946</b>	<b>2 235 148</b>
<b>Sum omløpsmidler</b>		<b>4 356 946</b>	<b>9 310 148</b>

**SUM EIENDELER** 17 981 946 22 935 148

### BALANSE - EGENKAPITAL OG GJELD

#### Egenkapital

##### Innskutt egenkapital

Aksjekapital	6, 7	100 000	100 000
Overkurs	7	38 334	38 334
<b>Sum innskutt egenkapital</b>		<b>138 334</b>	<b>138 334</b>

##### Opptjent egenkapital

Annen egenkapital	7	17 821 727	17 261 530
<b>Sum opptjent egenkapital</b>		<b>17 821 727</b>	<b>17 261 530</b>

**Sum egenkapital** 7 17 960 061 17 399 864

#### Gjeld



<b>Langsiktig gjeld</b>			
Utsatt skatt	4	3 630	14 355
<b>Sum avsetninger for forpliktelser</b>		<b>3 630</b>	<b>14 355</b>
<b>Annen langsiktig gjeld</b>			
<b>Sum langsiktig gjeld</b>		<b>3 630</b>	<b>14 355</b>
<b>Kortsiktig gjeld</b>			
Betalbar skatt	4	18 255	20 929
Utbytte			5 500 000
<b>Sum kortsiktig gjeld</b>		<b>18 255</b>	<b>5 520 929</b>
<b>Sum gjeld</b>		<b>21 885</b>	<b>5 535 284</b>
<b>SUM EGENKAPITAL OG GJELD</b>		<b>17 981 946</b>	<b>22 935 148</b>



Organisasjonsnr: 915 354 386  
RØISLAND & CO AS

NOTEOPPLYSNINGER - SELSKAP - alle poster oppgitt i hele tall

Note  
8

Antall årsverk i regnskapsåret  
0.00

Sum Beløp

Balanseført verdi 31.12. Varige driftsmidler Immaterielle eiend.

**Konsernregnskap**

Morselskapet sitt navn

Forretningskontor for morselskapet

Begrunnelse for at datterselskap er utelatt fra konsolideringen

Samlet beløp - tilknyttet selskap Årets Fjorårets

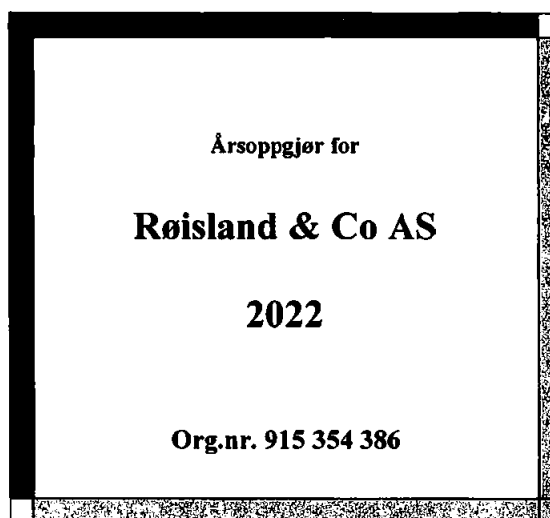
Samlet beløp - foretak i samme konsern Årets Fjorårets

Samlet beløp - foretak i samme konsern Årets Fjorårets

Samlet beløp - felles kontrollert virksomhet Årets Fjorårets

Pantstillelse Beløp

Beholdning av egne aksjer Antall Pålydende Andel av aksjek.





<b>Resultatregnskap</b>			
<b>Røisland &amp; Co AS</b>			
<b>Driftsinntekter og driftskostnader</b>	<b>Note</b>	<b>2022</b>	<b>2021</b>
Annen driftskostnad	2	47 438	29 987
<b>Sum driftskostnader</b>		<u>47 438</u>	<u>29 987</u>
<b>Driftsresultat</b>		<u>-47 438</u>	<u>-29 987</u>
<b>Finansinntekter og finanskostnader</b>			
Inntekt på investering i annet foretak i samme konsern	3	0	7 075 000
Inntekt på investering i tilknyttet selskap		550 000	0
Annen renteinntekt		65 165	10 121
<b>Resultat av finansposter</b>		<u>615 165</u>	<u>7 085 121</u>
Resultat før skattekostnad		567 727	7 055 134
Skattekostnad på resultat	4	7 530	31 984
<b>Resultat</b>		<u>560 197</u>	<u>7 023 150</u>
<b>Årsresultat</b>		<u>560 197</u>	<u>7 023 150</u>
<b>Overføringer</b>			
Avsatt til utbytte		0	5 500 000
Avsatt til annen egenkapital		560 197	1 523 150
<b>Sum overføringer</b>		<u>560 197</u>	<u>7 023 150</u>



<b>Balanse</b>			
<b>Røisland &amp; Co AS</b>			
<b>Eiendeler</b>	<b>Note</b>	<b>2022</b>	<b>2021</b>
<b>Finansielle anleggsmidler</b>			
Investeringer i datterselskap	3	13 600 000	13 600 000
Investeringer i tilknyttet selskap	3	25 000	25 000
<b>Sum finansielle anleggsmidler</b>		<b>13 625 000</b>	<b>13 625 000</b>
<b>Sum anleggsmidler</b>		<b>13 625 000</b>	<b>13 625 000</b>
<b>Omløpsmidler</b>			
<b>Fordringer</b>			
Andre kortsiktige fordringer	5	550 000	7 075 000
<b>Sum fordringer</b>		<b>550 000</b>	<b>7 075 000</b>
Bankinnskudd, kontanter o.l.		3 806 946	2 235 148
<b>Sum omløpsmidler</b>		<b>4 356 946</b>	<b>9 310 148</b>
<b>Sum eiendeler</b>		<b>17 981 946</b>	<b>22 935 148</b>






Røisland & Co AS

Side 2



<b>Balanse</b>			
<b>Røisland &amp; Co AS</b>			
	Note	2022	2021
<b>Egenkapital og gjeld</b>			
<b>Innskutt egenkapital</b>			
Aksjekapital	6, 7	100 000	100 000
Overkurs	7	38 334	38 334
<b>Sum innskutt egenkapital</b>		<b>138 334</b>	<b>138 334</b>
<b>Opptjent egenkapital</b>			
Annen egenkapital	7	17 821 727	17 261 530
<b>Sum opptjent egenkapital</b>		<b>17 821 727</b>	<b>17 261 530</b>
<b>Sum egenkapital</b>	7	<b>17 960 061</b>	<b>17 399 864</b>
Utsatt skatt	4	3 630	14 355
<b>Kortsiktig gjeld</b>			
Betalbar skatt	4	18 255	20 929
Utbytte		0	5 500 000
<b>Sum kortsiktig gjeld</b>		<b>18 255</b>	<b>5 520 929</b>
<b>Sum gjeld</b>		<b>21 885</b>	<b>5 535 284</b>
<b>Sum egenkapital og gjeld</b>		<b>17 981 946</b>	<b>22 935 148</b>

Oslo, 24.05.2023  
Styret i Røisland & Co AS

 Mikkel Arne Røisland styremedlem	 Kjetil Auensen styreleder	 Anne-Cathrine Haug styremedlem
 Andreas Øvsthus styremedlem		 Martine/Helen Røisland styremedlem

Røisland & Co AS Side 3



Røisland & Co AS

Noter 2022

## Note 1 Regnskapsprinsipper

Årsregnskapet er satt opp i samsvar med regnskapsloven og god regnskapsskikk for små foretak.

### *Omløpsmidler Kortsiktig gjeld*

Omløpsmidler og kortsiktig gjeld omfatter normalt poster som forfaller til betaling innen ett år etter balansedagen. Omløpsmidler vurderes til laveste verdi av anskaffelseskost og antatt virkelig verdi.

### *Fordringer*

Kundefordringer og andre fordringer oppføres til pålydende etter fradrag for avsetning til forventet tap. Avsetning til tap gjøres på grunnlag av en individuell vurdering av de enkelte fordringene.

### *Datterselskap*

Datterselskap vurderes etter kostmetoden. Investeringen er vurdert til anskaffelseskost for aksjene med mindre nedskrivning har vært nødvendig. Det er foretatt nedskrivning til virkelig verdi når verdifall skyldes årsaker som ikke kan antas å være forbigående og det må anses nødvendig etter god regnskapsskikk. Nedskrivninger er reversert når grunnlaget for nedskrivning ikke lenger er til stede.

Utbytte og andre utdelinger er inntektsført samme år som det er avsatt i datterselskapet. Utbytter og utdelinger fra tilknyttede selskap inntektsføres på utbetalingstidspunktet. Overstiger utbytte andel av tilbakeholdt resultat etter kjøpet, representerer den overskytende del tilbakebetaling av investert kapital, og utdelingene er fratrukket investeringens verdi i balansen.

### *Skatt*

Skattekostnaden i resultatregnskapet omfatter både periodens betalbare skatt og endring i utsatt skatt. Utsatt skatt er beregnet med 22 % på grunnlag av de midlertidige forskjeller som eksisterer mellom regnskapsmessige og skattemessige verdier, samt ligningsmessig underskudd til fremføring ved utgangen av regnskapsåret. Skatteøkende og skattereduserende midlertidige forskjeller som reverserer eller kan reversere i samme periode er utlignet og nettoført.

## Note 2 Ytelser/godtgjørelser til daglig leder, styret og revisor

Det er ikke utbetalt godtgjørelse til daglig leder eller selskapets styre. Det er ikke etablert forpliktelser overfor styret ved evt. opphør av vervet.

Det er ikke ydet lån eller sikkerhetsstillelser for nærstående personer.

## Note 3 Konsernselskap / Tilknyttet selskap

Selskapet har eierandeler i følgende selskap:

	<i>Anskaffet</i>	<i>Forretnings- kontor</i>	<i>Eierandel stemmerett</i>	<i>Selskapets egenkapital (100%)</i>	<i>Selskapets resultat (100%)</i>
Røisland & Co Eiendomsmegling .	22.05.2015	Oslo	100 %	9 282 753	1 179 060
RCO InteriorDesign AS	14.01.2019	Oslo	50 %	1 673 158	1 935 481

Det er i 2022 inntektsført utbytte fra disse investeringene på kr. 550 000.

Noter side 1 av 3 sider



## Note 4 Skatt

Skattemessig resultat	2022	2021
Resultat før skatter	567 727	7 055 134
Endring i midlertidige forskjeller		0
Permanente forskjeller	-484 750	-6 960 000
Årets skattepliktige inntekt	82 977	95 134
Fremført underskudd		
Grunnlag betalbar skatt	82 977	95 134

Skatter i resultatregnskapet består av følgende	2020	2021
Årets betalbar skatt	18 255	20 929
Skatteeffekt av avgitt konsernbidrag		-
Årets resultatførte endring i utsatt skatt	-10 725	11 055
Sum årets skattekostnad	7 530	31 984

Midlertidige forskjeller består av	2021	2021	Endring
Driftsmidler	-	-	-
Inntektsført utbytte, ikke mottatt, 3 %	16 500	65 250	-48 750
Sum midlertidige forskjeller	16 500	65 250	-48 750
Underskudd til fremføring	-	-	-
Sum midlertidige forskjeller og underskudd til fremføring	16 500	65 250	-48 750

Utsatt skatt, 22% herav	3 630	14 355	-10 725
-------------------------	-------	--------	---------

## Note 5 Fordringer / Gjeld

Andre kortsiktige fordringer er knyttet til ikke mottatt utbytte, inntektsført i 2022. Selskapet har ingen fordringer som forfaller senere enn 1 år etter balansedagen.

Det er ingen annen kortsiktig gjeld pr 31.12.22 foruten betalbar skatt.

## Note 6 Antall aksjer, aksjeeiere m.v

Aksjekapital	Antall	Pålydende	Aksjekapital
Ordinære aksjer	10 000	10	100 000

Alle aksjer har like rettigheter i selskapet.

Aksjonærer	Aksjer	Eierandel
Mirvac AS	6 050	60,5 %
Martine H. Roisland	650	6,5 %
Kan Eiendom AS	300	3,0 %
ACH AS	1 600	16,0 %
Øvst Invest AS	1 400	14,0 %
Totalt antall aksjer	10 000	100,0 %

Noter side 2 av 3 sider



**Note 7 Egenkapital**

	Aksjekapital	Overkurs	Annen EK	Sum
Egenkapital pr 01.01.22	100 000	38 334	17 261 530	17 399 864
Årets resultat			560 197	560 197
Avsatt utbytte			0	0
<b>Egenkapital pr 31.12.22</b>	<b>100 000</b>	<b>38 334</b>	<b>17 821 727</b>	<b>17 960 061</b>

**Note 8 Obligatorisk tjenestepensjon**

Selskapet har ingen ansatte.

Selskapet har således ikke plikt til å ha tjenestepensjonsordning etter lov om tjenestepensjon. Selskapet har heller ikke etablert dette.



## NITSCHKE

Til generalforsamlingen i  
Røisland & Co AS

NITSCHKE AS  
Vollsveien 17B  
Postboks 353, 1326 Lysaker  
Telefon: +47 67 10 77 00  
E-post: post@nitschke.no  
Foretaksregisteret: NO 914 658 314 MVA  
Medlemmer av Den norske Revisorforening  
Independent member of BKR International  
www.nitschke.no

### UAVHENGIG REVISORS BERETNING

#### Uttalelse om revisjonen av årsregnskapet

##### *Konklusjon*

Vi har revidert årsregnskapet for Røisland & Co AS som viser et overskudd på kr 560 197. Årsregnskapet består av balanse per 31. desember 2022, resultatregnskap for regnskapsåret avsluttet per denne datoen og noter til årsregnskapet, herunder et sammendrag av viktige regnskapsprinsipper.

##### Etter vår mening

- oppfyller årsregnskapet gjeldende lovkrav, og
- gir årsregnskapet et rettviseende bilde av selskapets finansielle stilling per 31. desember 2022 og av dets resultat for regnskapsåret avsluttet per denne datoen i samsvar med regnskapslovens regler og god regnskapsskikk i Norge.

##### *Grunnlag for konklusjonen*

Vi har gjennomført revisjonen i samsvar med de internasjonale revisjonsstandardene International Standards on Auditing (ISA-ene). Våre oppgaver og plikter i henhold til disse standardene er beskrevet nedenfor under Revisors oppgaver og plikter ved revisjonen av årsregnskapet. Vi er uavhengige av selskapet slik det kreves i lov, forskrift og International Code of Ethics for Professional Accountants (inkludert internasjonale uavhengighetsstandarder) utstedt av the International Ethics Standards Board for Accountants (IESBA-reglene), og vi har overholdt våre øvrige etiske forpliktelser i samsvar med disse kravene. Innhentet revisjonsbevis er etter vår vurdering tilstrekkelig og hensiktsmessig som grunnlag for vår konklusjon.

##### *Styrets ansvar for årsregnskapet*

Styret (ledelsen) er ansvarlig for å utarbeide årsregnskapet og for at det gir et rettviseende bilde i samsvar med regnskapslovens regler og god regnskapsskikk i Norge. Ledelsen er også ansvarlig for slik intern kontroll som den finner nødvendig for å kunne utarbeide et årsregnskap som ikke inneholder vesentlig feilinformasjon, verken som følge av misligheter eller utilsiktede feil.

Ved utarbeidelsen av årsregnskapet må ledelsen ta standpunkt til selskapets evne til fortsatt drift og opplyse om forhold av betydning for fortsatt drift. Forutsetningen om fortsatt drift skal legges til grunn for årsregnskapet så lenge det ikke er sannsynlig at virksomheten vil bli avvirket.



## NITSCHKE

### *Revisors oppgaver og plikter ved revisjonen av årsregnskapet*

Vårt mål er å oppnå betryggende sikkerhet for at årsregnskapet som helhet ikke inneholder vesentlig feilinformasjon, verken som følge av misligheter eller utilsiktede feil, og å avgi en revisjonsberetning som inneholder vår konklusjon. Betryggende sikkerhet er en høy grad av sikkerhet, men ingen garanti for at en revisjon utført i samsvar med ISA-ene, alltid vil avdekke vesentlig feilinformasjon som eksisterer. Feilinformasjon kan oppstå som følge av misligheter eller utilsiktede feil. Feilinformasjon blir vurdert som vesentlig dersom den enkeltvis eller samlet med rimelighet kan forventes å påvirke økonomiske beslutninger som brukerne foretar basert på årsregnskapet.

For videre beskrivelse av revisors oppgaver og plikter vises det til:  
<https://revisorforeningen.no/revisjonsberetninger>

Lysaker, 24.mai 2023

**NITSCHKE AS**

  
Øystein Fusdahl  
statsautorisert revisor