



ÅRSREGNSKAPET FOR REGNSKAPSÅRET 2022 - GENERELL INFORMASJON

Enheten

Organisasjonsnummer: 913 202 708
Organisasjonsform: Aksjeselskap
Foretaksnavn: G. O. JOHNSEN AS
Forretningsadresse: Bankplassen 1A
0151 OSLO

Regnskapsår

Årsregnskapets periode: 01.01.2022 - 31.12.2022

Konsern

Morselskap i konsern: Nei

Regnskapsregler

Regler for små foretak benyttet: Ja
Benyttet ved utarbeidelsen av årsregnskapet til selskapet: Regnskapslovens alminnelige regler

Årsregnskapet fastsatt av kompetent organ

Bekreftet av representant for selskapet: Siri Vandvik Johnsen
Dato for fastsettelse av årsregnskapet: 06.06.2023

Grunnlag for avgivelse

År 2022: Årsregnskapet er elektronisk innlevert
År 2021: Tall er hentet fra elektronisk innlevert årsregnskap fra 2022

Det er ikke krav til at årsregnskapet m.v. som sendes til Regnskapsregisteret er undertegnet. Kontrollen på at dette er utført ligger hos revisor/enhetens øverste organ. Sikkerheten ivaretas ved at innsender har rolle/rettighet for innsending av årsregnskapet via Altinn, og ved at det bekreftes at årsregnskapet er fastsatt av kompetent organ.

Brønnøysundregistrene, 17.07.2024



Resultatregnskap

Beløp i: NOK	Note	2022	2021
RESULTATREGNSKAP			
Inntekter			
Salgsinntekt		31 551 657	30 978 037
Annen driftsinntekt	1	46 260	135 000
Sum inntekter		31 597 917	31 113 037
Kostnader			
Varekostnad		17 489 466	20 007 379
Lønnskostnad	2	7 111 353	6 014 072
Avskrivning av driftsmidler og immaterielle eiendeler	3	27 914	51 858
Nedskrivning av varige driftsmidler og immaterielle eiendeler	3		
Annen driftskostnad	1	4 742 547	3 604 676
Sum kostnader		29 371 279	29 677 986
Driftsresultat		2 226 638	1 435 051
Finansinntekter og finanskostnader			
Annen renteinntekt		79 135	49
Annen finansinntekt	4	1 959 216	1 261 533
Sum finansinntekter		2 038 351	1 261 582
Rentekostnad til foretak i samme konsern	1	166 052	94 418
Annen rentekostnad		37 126	63 962
Annen finanskostnad	4		706 580
Sum finanskostnader		203 178	864 960
Netto finans		1 835 174	396 622
Ordinært resultat før skattekostnad		4 061 811	1 831 673
Skattekostnad på resultat	5	910 373	415 936
Ordinært resultat etter skattekostnad		3 151 438	1 415 737
Årsresultat		3 151 438	1 415 737
Årsresultat etter minoritetsinteresser		3 151 438	1 415 737



Resultatregnskap

Beløp i: NOK	Note	2022	2021
Totalresultat		3 151 438	1 415 737
Overføringer og disponeringer			
Ordinært utbytte			3 150 000
Avgitt konsernbidrag		3 220 331	1 464 277
Overført fra annen egenkapital		-68 893	-3 198 540
Sum overføringer og disponeringer	6	3 151 438	1 415 737



Balanse

Beløp i: NOK	Note	2022	2021
BALANSE - EIENDELER			
Anleggsmidler			
Immaterielle eiendeler			
Utsatt skattefordel	5	102 730	104 805
Sum immaterielle eiendeler		102 730	104 805
Varige driftsmidler			
Driftsløsøre, inventar o.a. utstyr		9 555	37 469
Sum varige driftsmidler	3	9 555	37 469
Finansielle anleggsmidler			
Andre langsiktige fordringer	7	152 012	69 121
Sum finansielle anleggsmidler		152 012	69 121
Sum anleggsmidler		264 297	211 395
Omløpsmidler			
Varer			
Sum varer	8	5 237 141	4 783 120
Fordringer			
Kundefordringer	8	16 395 438	11 188 321
Andre kortsiktige fordringer	7	177 907	297 146
Sum fordringer	1, 7	16 573 345	11 485 467
Bankinnskudd, kontanter og lignende			
Bankinnskudd, kontanter o.l.	9	6 066 997	10 976 585
Sum bankinnskudd, kontanter og lignende		6 066 997	10 976 585
Sum omløpsmidler		27 877 483	27 245 172
SUM EIENDELER		28 141 780	27 456 567

BALANSE - EGENKAPITAL OG GJELD



Balanse

Beløp i: NOK	Note	2022	2021
Egenkapital			
Innskutt egenkapital			
Aksjekapital	10	2 102 190	2 102 190
Sum innskutt egenkapital		2 102 190	2 102 190
Opptjent egenkapital			
Annen egenkapital		463 171	532 064
Sum opptjent egenkapital		463 171	532 064
Sum egenkapital	6	2 565 361	2 634 254
Gjeld			
Langsiktig gjeld			
Pensjonsforpliktelser		152 012	69 121
Utsatt skatt	5		
Andre avsetninger for forpliktelser		360 000	360 000
Sum avsetninger for forpliktelser		512 012	429 121
Annen langsiktig gjeld			
Gjeld til kredittinstitusjoner	7		
Konserngjeld	7	3 150 000	7 813 501
Sum annen langsiktig gjeld	8	3 150 000	7 813 501
Sum langsiktig gjeld		3 662 012	8 242 622
Kortsiktig gjeld			
Leverandørgjeld		12 630 220	7 785 132
Betalbar skatt	5		
Skyldig offentlige avgifter		4 309 133	3 058 698
Utbytte	6		3 150 000
Kortsiktig konserngjeld	6	4 128 629	1 877 278
Annen kortsiktig gjeld		846 425	708 583
Sum kortsiktig gjeld	8	21 914 407	16 579 691
Sum gjeld	1	25 576 419	24 822 313
SUM EGENKAPITAL OG GJELD		28 141 780	27 456 567



Brønnøysundregistrene

ÅRSREGNSKAP FOR REGNSKAPSÅRET 2022 - GENERELL INFORMASJON

Journalnummer: 2023 477584

Enheten

Organisasjonsnummer: 913 202 708
Organisasjonsform: Aksjeselskap
Foretaksnavn: G. O. JOHNSEN AS
Forretningsadresse: Bankplassen 1A
0151 OSLO

Regnskapsår

Årsregnskapets periode: 01.01.2022 - 31.12.2022

Konsern

Morselskap i konsern: Nei

Regnskapsregler

Regler for små foretak benyttet: Ja
Benyttet ved utarbeidelsen av
årsregnskapet til selskapet: Regnskapslovens alminnelige regler

Årsregnskapet fastsatt av kompetent organ

Bekreftet av representant for selskapet: Siri Vandvik Johnsen
Dato for fastsettelse av årsregnskapet: 06.06.2023

Revisjon

Ekstern autorisert regnskapsfører har i løpet av regnskapsåret bistått ved den løpende regnskapsføringen eller utført andre tjenester for selskapet enn å utarbeide årsregnskapet: Ja

Grunnlag for avgivelse

År 2022: Årsregnskap er elektronisk innlevert.
År 2021: Tall er hentet fra elektronisk innlevert årsregnskap fra 2022.

Det er ikke krav til at årsregnskapet m.v. som sendes til Regnskapsregisteret er undertegnet. Kontrollen på at dette er utført ligger hos revisor/enhetens øverste organ. Sikkerheten ivaretas ved at innsender har rolle/rettighet for innsending av årsregnskapet via Altinn, og ved at det bekreftes at årsregnskapet er fastsatt av kompetent organ.

Brønnøysundregistrene, 17.06.2023



Organisasjonsnr: 913 202 708
G. O. JOHNSEN AS

RESULTATREGNSKAP

Beløp i: NOK	Note	2022	2021
RESULTATREGNSKAP			
Inntekter			
Salgsinntekt		31 551 657	30 978 037
Annen driftsinntekt	1	46 260	135 000
Sum inntekter		31 597 917	31 113 037
Kostnader			
Varekostnad		17 489 466	20 007 379
Lønnskostnad	2	7 111 353	6 014 072
Avskrivning av driftsmidler og immaterielle eiendeler	3	27 914	51 858
Nedskrivning av varige driftsmidler og immaterielle eiendeler	3		
Annen driftskostnad	1	4 742 547	3 604 676
Sum kostnader		29 371 279	29 677 986
Driftsresultat		2 226 638	1 435 051
Finansinntekter og finanskostnader			
Annen renteinntekt		79 135	49
Annen finansinntekt	4	1 959 216	1 261 533
Sum finansinntekter		2 038 351	1 261 582
Rentekostnad til foretak i samme konsern	1	166 052	94 418
Annen rentekostnad		37 126	63 962
Annen finanskostnad	4		706 580
Sum finanskostnader		203 178	864 960
Netto finans		1 835 174	396 622
Ordinært resultat før skattekostnad		4 061 811	1 831 673
Skattekostnad på resultat	5	910 373	415 936
Ordinært resultat etter skattekostnad		3 151 438	1 415 737
Årsresultat		3 151 438	1 415 737
Årsresultat etter minoritetsinteresser		3 151 438	1 415 737
Totalresultat		3 151 438	1 415 737
Overføringer og disponeringer			



Ordinært utbytte			3 150 000
Avgitt konsernbidrag		3 220 331	1 464 277
Overført fra annen egenkapital		-68 893	-3 198 540
Sum overføringer og disponeringer	6	3 151 438	1 415 737



Organisasjonsnr: 913 202 708
G. O. JOHNSEN AS

BALANSE

Beløp i: NOK	Note	2022	2021
BALANSE - EIENDELER			
Anleggsmidler			
Immaterielle eiendeler			
Utsatt skattefordel	5	102 730	104 805
Sum immaterielle eiendeler		102 730	104 805
Varige driftsmidler			
Driftsløsøre, inventar o. a. utstyr			
Sum varige driftsmidler	3	9 555	37 469
Finansielle anleggsmidler			
Andre langsiktige fordringer			
Sum finansielle anleggsmidler	7	152 012	69 121
Sum anleggsmidler		264 297	211 395
Omløpsmidler			
Varer			
Sum varer	8	5 237 141	4 783 120
Fordringer			
Kundefordringer			
	8	16 395 438	11 188 321
Andre kortsiktige fordringer			
	7	177 907	297 146
Sum fordringer	1, 7	16 573 345	11 485 467
Bankinnskudd, kontanter og lignende			
Bankinnskudd, kontanter o. l.			
	9	6 066 997	10 976 585
Sum bankinnskudd, kontanter og lignende		6 066 997	10 976 585
Sum omløpsmidler		27 877 483	27 245 172
SUM EIENDELER		28 141 780	27 456 567
BALANSE - EGENKAPITAL OG GJELD			
Egenkapital			
Innskutt egenkapital			
Aksjekapital	10	2 102 190	2 102 190
Sum innskutt egenkapital		2 102 190	2 102 190



Opptjent egenkapital			
Annen egenkapital		463 171	532 064
Sum opptjent egenkapital		463 171	532 064
Sum egenkapital	6	2 565 361	2 634 254
Gjeld			
Langsiktig gjeld			
Pensjonsforpliktelser		152 012	69 121
Utsatt skatt	5		
Andre avsetninger for forpliktelser		360 000	360 000
Sum avsetninger for forpliktelser		512 012	429 121
Annen langsiktig gjeld			
Gjeld til kredittinstitusjoner	7		
Konserngjeld	7	3 150 000	7 813 501
Sum annen langsiktig gjeld	8	3 150 000	7 813 501
Sum langsiktig gjeld		3 662 012	8 242 622
Kortsiktig gjeld			
Leverandørgjeld		12 630 220	7 785 132
Betalbar skatt	5		
Skyldig offentlige avgifter		4 309 133	3 058 698
Utbytte	6		3 150 000
Kortsiktig konserngjeld	6	4 128 629	1 877 278
Annen kortsiktig gjeld		846 425	708 583
Sum kortsiktig gjeld	8	21 914 407	16 579 691
Sum gjeld	1	25 576 419	24 822 313
SUM EGENKAPITAL OG GJELD		28 141 780	27 456 567



Organisasjonsnr: 913 202 708
G. O. JOHNSEN AS

NOTEOPPLYSNINGER - SELSKAP - alle poster oppgitt i hele tall

Note
2

Antall årsverk i regnskapsåret
5.00

<u>Sum</u>	<u>Beløp</u>
<u>Balanseført verdi 31.12.</u>	<u>Varige driftsmidler Immaterielle eiend.</u>

Konsernregnskap

Morselskapet sitt navn

Forretningskontor for morselskapet

Begrunnelse for at datterselskap er utelatt fra konsolideringen

<u>Samlet beløp - tilknyttet selskap</u>	<u>Årets</u>	<u>Fjorårets</u>
--	--------------	------------------


<u>Samlet beløp - foretak i samme konsern</u>	<u>Årets</u>	<u>Fjorårets</u>
---	--------------	------------------

<u>Samlet beløp - foretak i samme konsern</u>	<u>Årets</u>	<u>Fjorårets</u>
---	--------------	------------------

<u>Samlet beløp - felles kontrollert virksomhet</u>	<u>Årets</u>	<u>Fjorårets</u>
---	--------------	------------------

<u>Pantstillelse</u>	<u>Beløp</u>
----------------------	--------------

<u>Beholdning av egne aksjer</u>	<u>Antall</u>	<u>Pålydende</u>	<u>Andel av aksjek.</u>
----------------------------------	---------------	------------------	-------------------------



Til generalforsamlingen i G. O. Johnsen AS

UAVHENGIG REVISORS BERETNING

Konklusjon

Vi har revidert årsregnskapet for G. O. Johnsen AS som består av balanse per 31. desember 2022, resultatregnskap for regnskapsåret avsluttet per denne datoen og noter til årsregnskapet, herunder et sammendrag av viktige regnskapsprinsipper.

Etter vår mening

- oppfyller årsregnskapet gjeldende lovkrav, og
- gir årsregnskapet et rettviseende bilde av selskapets finansielle stilling per 31. desember 2022, og av dets resultater for regnskapsåret avsluttet per denne datoen i samsvar med regnskapslovens regler og god regnskapsskikk i Norge.

Grunnlag for konklusjonen

Vi har gjennomført revisjonen i samsvar med International Standards on Auditing (ISA-ene). Våre oppgaver og plikter i henhold til disse standardene er beskrevet nedenfor under *Revisors oppgaver og plikter ved revisjonen av årsregnskapet*. Vi er uavhengige av selskapet i samsvar med kravene i relevante lover og forskrifter i Norge og International Code of Ethics for Professional Accountants (inkludert internasjonale uavhengighetsstandarder) utstedt av International Ethics Standards Board for Accountants (IESBA-reglene), og vi har overholdt våre øvrige etiske forpliktelser i samsvar med disse kravene. Innhentet revisjonsbevis er etter vår vurdering tilstrekkelig og hensiktsmessig som grunnlag for vår konklusjon.

Styrets og daglig leders ansvar for årsregnskapet

Styret og daglig leder (ledelsen) er ansvarlige for å utarbeide årsregnskapet og for at det gir et rettviseende bilde i samsvar med regnskapslovens regler og god regnskapsskikk i Norge. Ledelsen er også ansvarlig for slik internkontroll som den finner nødvendig for å kunne utarbeide et årsregnskap som ikke inneholder vesentlig feilinformasjon, verken som følge av misligheter eller utilsiktede feil.

Ved utarbeidelsen av årsregnskapet må ledelsen ta standpunkt til selskapets evne til fortsatt drift og opplyse om forhold av betydning for fortsatt drift. Forutsetningen om fortsatt drift skal legges til grunn for årsregnskapet så lenge det ikke er sannsynlig at virksomheten vil bli avvirket.





Revisors oppgaver og plikter ved revisjonen av årsregnskapet

Vårt mål er å oppnå betryggende sikkerhet for at årsregnskapet som helhet ikke inneholder vesentlig feilinformasjon, verken som følge av misligheter eller utilsiktede feil, og å avgi en revisjonsberetning som inneholder vår konklusjon. Betryggende sikkerhet er en høy grad av sikkerhet, men ingen garanti for at en revisjon utført i samsvar med ISA-ene, alltid vil avdekke vesentlig feilinformasjon. Feilinformasjon kan oppstå som følge av misligheter eller utilsiktede feil. Feilinformasjon er å anse som vesentlig dersom den enkeltvis eller samlet med rimelighet kan forventes å påvirke de økonomiske beslutningene som brukerne foretar på grunnlag av årsregnskapet.

For videre beskrivelse av revisors oppgaver og plikter vises det til:
<https://revisorforeningen.no/revisjonsberetninger>

Oslo, 6. juni 2023
Langseth Revisjon AS

Fredrik W. Langseth
Statsautorisert revisor
(elektronisk signert)





Årsregnskap

2022

G. O. Johnsen AS

Org.nr. 913 202 708



G. O. Johnsen AS

Resultatregnskap

Driftsinntekter og driftskostnader	Note	2022	2021
Salgsinntekt		31 551 657	30 978 037
Annen driftsinntekt	1	46 260	135 000
Sum driftsinntekter		31 597 917	31 113 037
Varekostnad		17 489 466	20 007 379
Lønnskostnad	2	7 111 353	6 014 072
Avskrivning av driftsmidler og immaterielle eiendeler	3	27 914	51 858
Annen driftskostnad	1	4 742 547	3 604 676
Sum driftskostnader		29 371 279	29 677 986
Driftsresultat		2 226 638	1 435 051
Finansinntekter og finanskostnader			
Annen renteinntekt		79 135	49
Annen finansinntekt	4	1 959 216	1 261 533
Rentekostnad til foretak i samme konsern	1	166 052	94 418
Annen rentekostnad		37 126	63 962
Annen finanskostnad	4	0	706 580
Resultat av finansposter		1 835 174	396 622
Resultat før skattekostnad		4 061 811	1 831 673
Skattekostnad på resultat	5	910 373	415 936
Resultat		3 151 438	1 415 737
Årsresultat		3 151 438	1 415 737
Overføringer			
Avsatt til utbytte		0	3 150 000
Avsatt konsernbidrag		3 220 331	1 464 277
Overført fra annen egenkapital		68 893	3 198 540
Sum overføringer	6	3 151 438	1 415 737



G. O. Johnsen AS

Balanse


Eiendeler	Note	2022	2021
Anleggsmidler			
Immaterielle eiendeler			
Utsatt skattefordel	5	102 730	104 805
Sum immaterielle eiendeler		102 730	104 805
Varige driftsmidler			
Driftsløsøre, inventar o.a. utstyr		9 555	37 469
Sum varige driftsmidler	3	9 555	37 469
Finansielle anleggsmidler			
Andre langsiktige fordringer	7	152 012	69 121
Sum finansielle anleggsmidler		152 012	69 121
Sum anleggsmidler		264 297	211 395
Omløpsmidler			
Lager av varer og annen beholdning	8	5 237 141	4 783 120
Fordringer			
Kundefordringer	8	16 395 438	11 188 321
Andre kortsiktige fordringer	7	177 907	297 146
Sum fordringer	1, 7	16 573 345	11 485 467
Bankinnskudd, kontanter o.l.	9	6 066 997	10 976 585
Sum omløpsmidler		27 877 483	27 245 172
Sum eiendeler		28 141 780	27 456 567



G. O. Johnsen AS

Balanse

Egenkapital og gjeld	Note	2022	2021
Egenkapital			
Innskutt egenkapital			
Aksjekapital	10	2 102 190	2 102 190
Sum innskutt egenkapital		2 102 190	2 102 190
Opptjent egenkapital			
Annen egenkapital		463 171	532 064
Sum opptjent egenkapital		463 171	532 064
Sum egenkapital	6	2 565 361	2 634 254
Gjeld			
Avsetning for forpliktelser			
Pensjonsforpliktelser		152 012	69 121
Andre avsetninger for forpliktelser		360 000	360 000
Sum avsetning for forpliktelser		512 012	429 121
Annen langsiktig gjeld			
Konserngjeld	7	3 150 000	7 813 501
Sum annen langsiktig gjeld	8	3 150 000	7 813 501
Kortsiktig gjeld			
Leverandørgjeld		12 630 220	7 785 132
Betalbar skatt	5	0	0
Skyldig offentlige avgifter		4 309 133	3 058 698
Utbytte	6	0	3 150 000
Konserngjeld	6	4 128 629	1 877 278
Annen kortsiktig gjeld		846 425	708 583
Sum kortsiktig gjeld	8	21 914 407	16 579 691
Sum gjeld	1	25 576 419	24 822 313
Sum egenkapital og gjeld		28 141 780	27 456 567


Erik Sanness Johnsen
Styreleder

Oslo, 06.06.2023
Styret i G. O. Johnsen AS


Siri Vandvik Johnsen
Daglig leder



G. O. Johnsen AS

Noter til årsregnskapet 2022

Regnskapsprinsipper

Årsregnskapet er satt opp i samsvar med regnskapsloven og NRS 8 - God regnskapsskikk for små foretak.

Valuta

Pengeposter i utenlandsk valuta vurderes iht. kursen ved regnskapsårets slutt. Transaksjoner i utenlandsk valuta vurderes iht. kursen på transaksjonstidspunktet. Agio og disagio presenteres som finansposter.

Driftsinntekter

Inntekter ved salg av varer og tjenester vurderes til virkelig verdi av vederlaget, netto etter fradrag for merverdiavgift, returer, rabatter og andre avslag. Inntektsføring ved salg av varer skjer på leveringstidspunktet. Tjenester inntektsføres etter hvert som de leveres.

Skatt

Skattekostnaden i resultatregnskapet omfatter både periodens betalbare skatt og endring i utsatt skatt. Utsatt skatt er beregnet med 22 % på grunnlag av de midlertidige forskjeller som eksisterer mellom regnskapsmessige og skattemessige verdier, samt ligningsmessig underskudd til fremføring ved utgangen av regnskapsåret. Skatteøkende og skattereduserende midlertidige forskjeller som reverserer eller kan reverseres i samme periode er utlignet og nettoført.

Skatteøkende og skattereduserende midlertidige forskjeller som reverserer eller kan reversere i samme periode er utlignet.

Oppføring av utsatt skattefordel på netto skattereduserende forskjeller som ikke er utlignet og underskudd til fremføring, er begrunnet med antatt fremtidig inntjening. Utsatt skattefordel som kan balanseføres og utsatt skatt er oppført netto i balansen.

Klassifisering av balanseposter

Eiendeler bestemt til varig eie eller bruk er klassifisert som anleggsmidler. Eiendeler som er knyttet til varekretsløpet er klassifisert som omløpsmidler. Fordringer klassifiseres som omløpsmidler hvis de skal tilbakebetales i løpet av ett år. For gjeld er analoge kriterier lagt til grunn. Første års avdrag på langsiktige fordringer og langsiktig gjeld klassifiseres likevel ikke som omløpsmiddel og kortsiktig gjeld.

Varige driftsmidler

Varige driftsmidler balanseføres og avskrives lineært over driftsmidlenes forventede levetid dersom de har antatt levetid over 3 år og har en kostpris som overstiger kr 15 000. Vedlikehold av driftsmidler kostnadsføres løpende. Påkostninger eller forbedringer tillegges driftsmidlets kostpris og avskrives i takt med driftsmidlet. Skillet mellom vedlikehold og påkostning/forbedring regnes i forhold til driftsmidlets stand ved kjøp av driftsmidlet.

Utgifter til leie av driftsmidler kostnadsføres. Forskuddsbetalinger balanseføres som forskuddsbetalt kostnad, og fordeles over leieperioden.

Nedskrivning av anleggsmidler

Ved indikasjon på at balanseført verdi av et anleggsmiddel er høyere enn virkelig verdi, foretas det test for verdifall. Testen foretas for det laveste nivå av anleggsmidler som har selvstendige kontantstrømmer. Hvis balanseført verdi er høyere enn både salgsverdi og bruksverdi (nåverdi ved fortsatt bruk/eie), foretas det nedskrivning til det høyeste av salgsverdi og bruksverdi.

Tidligere nedskrivninger reverseres hvis forutsetningene for nedskrivningen ikke lenger er til stede.

G. O. Johnsen AS

Side 5



G. O. Johnsen AS

Noter til årsregnskapet 2022

Varer

Lager av innkjøpte varer verdsettes til det laveste av anskaffelseskost etter FIFO-prinsippet, og netto salgsverdi.


Fordringer

Kundefordringer og andre fordringer oppføres til pålydende etter fradrag for avsetning til forventet tap. Avsetning til tap gjøres på grunnlag av en individuell vurdering av de enkelte fordringene.

Garanti

Det er avsatt til forventede garantikostnader. Garantiaavsetningen er i balansen oppført under annen kortsiktig gjeld.

G. O. Johnsen AS


Side 6



G. O. Johnsen AS

Noter til årsregnskapet 2022

Note 1 Mellomværende og transaksjoner med selskap i samme konsern

	2022	2021
Fordringer		
Kundefordringer konsern	0	0
Andre kortsiktige fordringer konsern (inkl. konsernbidrag)	0	0
Sum	0	0
Gjeld		
Leverandørgjeld konsern	0	0
Annen kortsiktig gjeld konsern (inkl. konsernbidrag og utbytte)	4 128 629	5 027 278
Langsiktig konserngjeld*	3 150 000	7 813 501
Sum	7 278 629	12 840 779

*Det er ikke avtalt nedbetalingsplan for langsiktig gjeld.

Interne transaksjoner	2022	2021
Leieinntekter	46 260	120 000
Honorar fakturert til konsernselskap	0	0
Husleie betalt til konsernselskap	871 504	827 888
Innkjøp av administrasjonstjenester	750 000	500 000
Rentekostnader konsern	166 052	94 418

Note 2 Lønnskostnader og ytelser

Lønnskostnader	2022	2021
Lønninger	5 628 786	4 769 875
Arbeidsgiveravgift	756 028	630 871
Pensjonskostnader	496 244	454 419
Andre ytelser	230 294	158 908
Sum	7 111 353	6 014 072
Årsverk	5	7

Det er ikke gitt lån/sikkerhetsstillelse til daglig leder, styrets leder eller andre nærstående parter.

To tidligere ansatte i G. O. Johnsen AS har opsjon på å kunne motta en årlig alderspensjon på inntil 6G hver fra G. O. Johnsen AS så lenge de lever.

G. O. Johnsen AS



Side 7



G. O. Johnsen AS

Noter til årsregnskapet 2022

Note 3 Varige driftsmidler

	Driftsløsøre, inventar o.a. utstyr	Totalt
Anskaffelseskost 01.01.	843 445	843 445
Avgang	-32 782	-32 782
Anskaffelseskost 31.12.	810 663	810 663
Akkumulerte avskrivninger 01.01.	805 976	805 976
Årets avskrivninger	27 914	27 914
Akkumulerte avskrivninger på avgang	-32 782	-32 782
Akkumulerte avskrivninger 31.12.	801 109	801 109
Bokført verdi 31.12.	9 555	9 555
Forventet økonomisk levetid	3-5 år	
Avskrivningsplan	Lineær	

Note 4 Spesifikasjon av annen finansinntekt og annen finanskostnad

Annen finansinntekt	2022	2021
Agio	903 356	0
Annen finansinntekt	1 055 860	1 261 533
Sum annen finansinntekt	1 959 216	1 261 533
Annen finanskostnad	2022	2021
Disagio	0	706 580
Annen finanskostnad	0	0
Sum annen finanskostnad	0	706 580

G. O. Johnsen AS


Side 8



G. O. Johnsen AS

Noter til årsregnskapet 2022

Note 5 Skatt

Årets skattekostnad	2022	2021
Resultatført skatt på ordinært resultat:		
Betalbar skatt	908 298	413 001
Endring i utsatt skattefordel	2 075	2 935
Skattekostnad ordinært resultat	910 373	415 936

Skattepliktig inntekt:		
Ordinært resultat før skatt	4 061 811	1 831 673
Permanente forskjeller	76 247	58 948
Endring i midlertidige forskjeller	-9 429	-13 343
Avgitt konsernbidrag	-4 128 629	-1 877 278
Skattepliktig inntekt	0	0

Betalbar skatt i balansen:		
Betalbar skatt på årets resultat	908 298	413 001
Betalbar skatt på avgitt konsernbidrag	-908 298	-413 001
Sum betalbar skatt i balansen	0	0

Beregning av effektiv skattesats		
Resultat før skatt	4 061 811	1 831 673
Beregnet skatt av resultat før skatt	893 598	402 968
Skatteeffekt av permanente forskjeller	16 774	12 968
Sum	910 373	415 936
Effektiv skattesats	22,4 %	22,7 %

Skatteeffekten av midlertidige forskjeller som har gitt opphav til utsatt skatt og utsatte skattefordeler, spesifisert på typer av midlertidige forskjeller

	2022	2021	Endring
Varige driftsmidler	-106 956	-116 385	-9 429
Avsetninger mv	-360 000	-360 000	0
Sum	-466 956	-476 385	-9 429
Grunnlag for utsatt skattefordel	-466 956	-476 385	-9 429
Utsatt skattefordel (22 %)	-102 730	-104 805	-2 074

G. O. Johnsen AS



Side 9



G. O. Johnsen AS

Noter til årsregnskapet 2022

Note 6 Egenkapital

	Aksjekapital	Annen egenkapital	Sum egenkapital
Egenkapital 01.01.	2 102 190	532 064	2 634 254
Årets resultat	0	3 151 438	3 151 438
Konsernbidrag avgitt	0	-3 220 331	-3 220 331
Egenkapital 31.12.	2 102 190	463 171	2 565 361

Note 7 Fordringer og gjeld

	2022	2021
Fordringer med forfall senere enn ett år		
Andre langsiktige fordringer	152 012	69 121
Sum	152 012	69 121

Langsiktig gjeld med forfall senere enn 5 år
Selskapet har ingen gjeld med forfall senere enn 5 år.

Note 8 Pantstillelser og garantier

	2022	2021
Pantsikret gjeld, pantstillelser og garantier		
Langsiktig gjeld til kredittinstitusjoner	0	0
Kortsiktig gjeld til kredittinstitusjoner	0	0
Sum	0	0

Regnskapsført verdi av pantsikrede eiendeler

Varelager	5 143 596	6 454 565
Kundefordringer	16 395 438	11 188 321
Sum	21 539 034	17 642 886

Note 9 Bankinnskudd

Innestående midler på skattetrekkskonto (bundne midler) er på kr. 399 194 (kr. 258 307 i 2021).

G. O. Johnsen AS

Side 10



G. O. Johnsen AS

Noter til årsregnskapet 2022

Note 10 Aksjekapital, aksjonærer m.v.

Aksjekapitalen i G. O. Johnsen AS pr. 31.12 består av:

	Antall	Pålydende	Balanseført
Ordinære aksjer	887	2 370	2 102 190
Sum	887		2 102 190

Alle aksjene gir samme rettigheter i selskapet.

Oversikt over aksjonærene pr. 31.12.2022:

	Ordinære	Sum	Eierandel /
	antall	antall	stemmeandel
Asta AS	887	887	100 %
Totalt	887	887	100 %

G. O. Johnsen AS sitt morselskap er Asta AS, Bankplassen 1A, 0151 Oslo, Norge. Da konsernet som helhet oppfyller kravene for små foretak er det ikke utarbeidet konsernregnskap.

G. O. Johnsen AS

Side 11