



ÅRSREGNSKAPET FOR REGNSKAPSÅRET 2020 - GENERELL INFORMASJON

Enheten

Organisasjonsnummer: 918 714 847
Organisasjonsform: Aksjeselskap
Foretaksnavn: MD INVESTERING AS
Forretningsadresse: Kirkebygga 41
2323 INGEBERG

Regnskapsår

Årsregnskapets periode: 01.01.2020 - 31.12.2020

Konsern

Morselskap i konsern: Nei

Regnskapsregler

Regler for små foretak benyttet: Ja
Benyttet ved utarbeidelsen av årsregnskapet til selskapet: Regnskapslovens alminnelige regler

Årsregnskapet fastsatt av kompetent organ

Bekreftet av representant for selskapet: Thomas Danielsen
Dato for fastsettelse av årsregnskapet: 31.05.2021

Grunnlag for avgivelse

År 2020: Årsregnskapet er elektronisk innlevert
År 2019: Tall er hentet fra elektronisk innlevert årsregnskap fra 2020

Det er ikke krav til at årsregnskapet m.v. som sendes til Regnskapsregisteret er undertegnet. Kontrollen på at dette er utført ligger hos revisor/enhetens øverste organ. Sikkerheten ivaretas ved at innsender har rolle/rettighet for innsending av årsregnskapet via Altinn, og ved at det bekreftes at årsregnskapet er fastsatt av kompetent organ.

Brønnøysundregistrene, 25.05.2022



Resultatregnskap

Beløp i: NOK	Note	2020	2019
RESULTATREGNSKAP			
Driftsresultat			
Finansinntekter og finanskostnader			
Inntekt på investering i tilknyttet selskap		275 000	275 000
Annen renteinntekt		8	20
Annen finansinntekt		28	39
Sum finansinntekter		275 036	275 059
Annen rentekostnad		7 766	12 578
Sum finanskostnader		7 766	12 578
Netto finans		267 270	262 481
Ordinært resultat før skattekostnad		267 270	262 481
Ordinært resultat etter skattekostnad		267 270	262 481
Årsresultat		267 270	262 481
Årsresultat etter minoritetsinteresser		267 270	262 481
Totalresultat		267 270	262 481
Overføringer og disponeringer			
Avsatt til annen egenkapital		267 270	262 481
Sum overføringer og disponeringer		267 270	262 481



Balanse

Beløp i: NOK	Note	2020	2019
BALANSE - EIENDELER			
Anleggsmidler			
Immaterielle eiendeler			
Finansielle anleggsmidler			
Investeringer i tilknyttet selskap	4	1 200 000	1 200 000
Sum finansielle anleggsmidler		1 200 000	1 200 000
Sum anleggsmidler		1 200 000	1 200 000
Omløpsmidler			
Varer			
Bankinnskudd, kontanter og lignende			
Bankinnskudd, kontanter o.l.		19 607	19 571
Sum bankinnskudd, kontanter og lignende		19 607	19 571
Sum omløpsmidler		19 607	19 571
SUM EIENDELER		1 219 607	1 219 571
BALANSE - EGENKAPITAL OG GJELD			
Egenkapital			
Innskutt egenkapital			
Aksjekapital	3	30 000	30 000
Annen innskutt egenkapital		-5 570	-5 570
Sum innskutt egenkapital		24 430	24 430
Opptjent egenkapital			
Annen egenkapital		771 869	504 599
Sum opptjent egenkapital		771 869	504 599
Sum egenkapital		796 299	529 029



Balanse

Beløp i: NOK	Note	2020	2019
Gjeld			
Langsiktig gjeld			
Annen langsiktig gjeld			
Øvrig langsiktig gjeld	3	375 000	650 000
Sum annen langsiktig gjeld		375 000	650 000
Sum langsiktig gjeld		375 000	650 000
Kortsiktig gjeld			
Annen kortsiktig gjeld	3	48 308	40 542
Sum kortsiktig gjeld		48 308	40 542
Sum gjeld		423 308	690 542
SUM EGENKAPITAL OG GJELD		1 219 607	1 219 571



Brønnøysundregistrene

ÅRSREGNSKAP FOR REGNSKAPSÅRET 2020 - GENERELL INFORMASJON

Journalnummer: 2021 830942

Enheten

Organisasjonsnummer: 918 714 847
Organisasjonsform: Aksjeselskap
Foretaksnavn: MD INVESTERING AS
Forretningsadresse: Kirkebyenga 41
2323 INGBERG

Regnskapsår

Årsregnskapets periode: 01.01.2020 - 31.12.2020

Konsern

Morselskap i konsern: Nei

Regnskapsregler

Regler for små foretak benyttet: Ja
Benyttet ved utarbeidelsen av
årsregnskapet til selskapet: Regnskapslovens alminnelige regler

Årsregnskapet fastsatt av kompetent organ

Bekreftet av representant for selskapet: Thomas Danielsen
Dato for fastsettelse av årsregnskapet: 31.05.2021

Revisjon

Selskapet har besluttet at årsregnskapet
ikke skal revideres: Ja

Grunnlag for avgivelse

År 2020: Årsregnskap er elektronisk innlevert.
År 2019: Tall er hentet fra elektronisk innlevert årsregnskap fra 2020.

Det er ikke krav til at årsregnskapet m.v. som sendes til Regnskapsregisteret er undertegnet. Kontrollen på at dette er utført ligger hos revisor/enhetens øverste organ. Sikkerheten ivaretas ved at innsender har rolle/rettighet for innsending av årsregnskapet via Altinn, og ved at det bekreftes at årsregnskapet er fastsatt av kompetent organ.

Brønnøysundregistrene, 29.09.2021



Organisasjonsnr: 918 714 847
MD INVESTERING AS

RESULTATREGNSKAP

Beløp i: NOK	Note	2020	2019
RESULTATREGNSKAP			
Driftsresultat			
Finansinntekter og finanskostnader			
Inntekt på investering i tilknyttet selskap		275 000	275 000
Annen renteinntekt	8	8	20
Annen finansinntekt	28	28	39
Sum finansinntekter		275 036	275 059
Annen rentekostnad		7 766	12 578
Sum finanskostnader		7 766	12 578
Netto finans		267 270	262 481
Ordinært resultat før skattekostnad		267 270	262 481
Ordinært resultat etter skattekostnad		267 270	262 481
Årsresultat		267 270	262 481
Årsresultat etter minoritetsinteresser		267 270	262 481
Totalresultat		267 270	262 481
Overføringer og disponeringer			
Avsatt til annen egenkapital		267 270	262 481
Sum overføringer og disponeringer		267 270	262 481



Organisasjonsnr: 918 714 847
MD INVESTERING AS

BALANSE

Beløp i: NOK

Note	2020	2019
------	------	------

BALANSE - EIENDELER

Anleggsmidler Immaterielle eiendeler

Finansielle anleggsmidler

Investeringer i tilknyttet selskap	4	1 200 000	1 200 000
Sum finansielle anleggsmidler		1 200 000	1 200 000
Sum anleggsmidler		1 200 000	1 200 000

Omløpsmidler

Varer

Bankinnskudd, kontanter og lignende

Bankinnskudd, kontanter o. l.		19 607	19 571
Sum bankinnskudd, kontanter og lignende		19 607	19 571

Sum omløpsmidler		19 607	19 571
------------------	--	--------	--------

SUM EIENDELER		1 219 607	1 219 571
---------------	--	-----------	-----------

BALANSE - EGENKAPITAL OG GJELD

Egenkapital

Innskutt egenkapital

Aksjekapital	3	30 000	30 000
Annen innskutt egenkapital		-5 570	-5 570
Sum innskutt egenkapital		24 430	24 430

Opptjent egenkapital

Annen egenkapital		771 869	504 599
Sum opptjent egenkapital		771 869	504 599

Sum egenkapital		796 299	529 029
-----------------	--	---------	---------

Gjeld

Langsiktig gjeld

Annen langsiktig gjeld			
Øvrig langsiktig gjeld	3	375 000	650 000
Sum annen langsiktig gjeld		375 000	650 000

Sum langsiktig gjeld		375 000	650 000
----------------------	--	---------	---------



Kortsiktig gjeld			
Annen kortsiktig gjeld	3	48 308	40 542
Sum kortsiktig gjeld		48 308	40 542
Sum gjeld		423 308	690 542
SUM EGENKAPITAL OG GJELD		1 219 607	1 219 571



Organisasjonsnr: 918 714 847
MD INVESTERING AS

NOTEOPPLYSNINGER - SELSKAP - alle poster oppgitt i hele tall

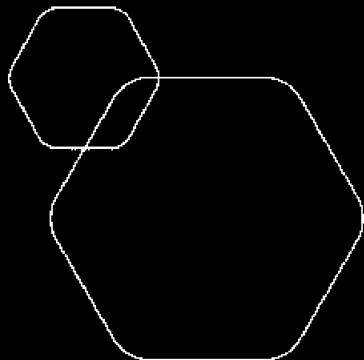
Note
2

Antall årsverk i regnskapsåret

Virksomheten har hatt følgende antall årsverk:
0.00

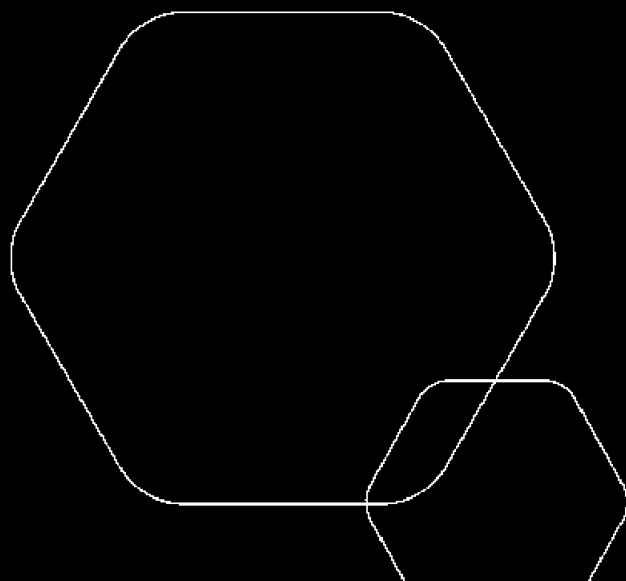


Legally signed by
Thomas Danielsen
31.05.2021



Årsregnskap 2020 MD Investering AS

Resultatregnskap
Balanse
Noter til regnskapet



Org.nr.: 918 714 847



RESULTATREGNSKAP

MD INVESTERING AS

DRIFTSINNEKTER OG DRIFTSKOSTNADER	Note	2020	2019
FINANSINNEKTER OG FINANSKOSTNADER			
Inntekt på investering i tilknyttet selskap		275 000	275 000
Annen renteinntekt		8	20
Annen finansinntekt		28	39
Annen rentekostnad		7 766	12 578
Resultat av finansposter		267 270	262 481
Ordinært resultat før skattekostnad		267 270	262 481
Ordinært resultat		267 270	262 481
EKSTRAORDINÆRE INNEKTER OG KOSTNADER			
Årsresultat		267 270	262 481
OVERFØRINGER			
Avsatt til annen egenkapital		267 270	262 481
Sum overføringer		267 270	262 481



Legally signed by
Thomas Danielsen
31.05.2021

BALANSE

MD INVESTERING AS

EIENDELER	Note	2020	2019
ANLEGGSMIDLER			
IMMATERIELLE EIENDELER			
VARIGE DRIFTSMIDLER			
FINANSIELLE ANLEGGSMIDLER			
Investeringer i tilknyttet selskap	4	1 200 000	1 200 000
Sum finansielle anleggsmidler		1 200 000	1 200 000
Sum anleggsmidler		1 200 000	1 200 000
OMLØPSMIDLER			
FORDRINGER			
INVESTERINGER			
Bankinnskudd, kontanter o.l.		19 607	19 571
Sum omløpsmidler		19 607	19 571
Sum eiendeler		1 219 607	1 219 571

MD INVESTERING AS

SIDE 3



BALANSE

MD INVESTERING AS

EGENKAPITAL OG GJELD	Note	2020	2019
EGENKAPITAL			
INNSKUTT EGENKAPITAL			
Aksjekapital	3	30 000	30 000
Annen innskutt egenkapital		-5 570	-5 570
Sum innskutt egenkapital		24 430	24 430
OPPTJENT EGENKAPITAL			
Annen egenkapital		771 869	504 599
Sum opptjent egenkapital		771 869	504 599
Sum egenkapital		796 299	529 029
GJELD			
AVSETNING FOR FORPLIKTELSER			
ANNEN LANGSIKTIG GJELD			
Øvrig langsiktig gjeld	3	375 000	650 000
Sum annen langsiktig gjeld		375 000	650 000
KORTSIKTIG GJELD			
Annen kortsiktig gjeld	3	48 308	40 542
Sum kortsiktig gjeld		48 308	40 542
Sum gjeld		423 308	690 542
Sum egenkapital og gjeld		1 219 607	1 219 571

Hamar, 31.05.2021
Styret i MD Investering AS

Thomas Danielsen
styreleder



NOTER TIL REGNSKAPET 2020

Note 1 - Regnskapsprinsipper

Årsregnskapet er satt opp i samsvar med regnskapsloven og god regnskapsskikk for små foretak.

Hovedregel for vurdering og klassifisering av eiendeler og gjeld.

Eiendeler bestemt til varig eie eller bruk, samt fordringer med løpetid på mer enn ett år er klassifisert som anleggsmidler. Øvrige eiendeler er klassifisert som omløpsmidler. Gjeld med løpetid på mer enn ett år er klassifisert som langsiktig gjeld.

Anleggsmidler vurderes til anskaffelseskost, men nedskrives til virkelig verdi når verdifallet forventes ikke å være forbigående. Anleggsmidler med begrenset økonomisk levetid avskrives planmessig.

Omløpsmidler vurderes til laveste av anskaffelseskost og virkelig verdi.

Inntektsføring

Inntektsføring ved salg av varer skjer på leveringstidspunktet. Tjenester inntektsføres i takt med utførelsen. Enkelte poster kan være vurdert etter andre regler og vil da være redegjort for nedenfor.

Note 2 – Lønnskostnader, antall ansatte, godtgjørelse, lån til ansatte mv.

Gjennomsnittlig antall ansatte: 0

Selskapet har ingen ansatte, og har således ingen plikt til å ha obligatorisk tjenestepensjon. Det er ikke utbetalt lønn eller andre godtgjørelser til styret.

Revisor:

Selskapet har valgt bort revisjon.

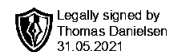
Note - 3 Antall aksjer, aksjeeiere m.v.

Aksjekapitalen er på kr. 30 000,- fordelt på 30 aksjer à kr. 1 000.

Selskapets aksjonærer er:	Eierandel
Thomas Danielsen	100% styrets leder

Selskapet eier ikke egne aksjer.

Selskapet har et langsiktig lån til aksjonær/styreleder på kr. 375 000. Antatt markedsrente beregnes. I tillegg har selskapet et mellomværende til aksjonær/styreleder på kr. 48 308.



Note 4 Aksjer i tilknyttet selskap

Selskap	Sted	Eierandel i %	Verdi i balansen*
Stange Regnskap AS	Stange	33,33	1 200 000
Totalt		33,33	1 200 000

* Bokført verdi i selskapsregnskapet per. 31. desember 2020 (kostmetoden).