



## ÅRSREGNSKAPET FOR REGNSKAPSÅRET 2021 - GENERELL INFORMASJON

### Enheten

Organisasjonsnummer: 984 032 773  
Organisasjonsform: Allmennaksjeselskap  
Foretaksnavn: ETMAN INTERNATIONAL ASA  
Forretningsadresse: Fossveien 61  
4373 EGRERSUND

### Regnskapsår

Årsregnskapets periode: 01.01.2021 - 31.12.2021

### Konsern

Mørselskap i konsern: Ja  
Konsernregnskap lagt ved: Ja

### Regnskapsregler

Regler for små foretak benyttet: Nei  
Benyttet ved utarbeidelsen av årsregnskapet til selskapet: Regnskapslovens alminnelige regler  
Benyttet ved utarbeidelsen av årsregnskapet til konsernet: Forenklet IFRS

### Årsregnskapet fastsatt av kompetent organ

Bekreftet av representant for selskapet: Jan Tore Skårland  
Dato for fastsettelse av årsregnskapet: 25.05.2022

### Grunnlag for avgivelse

År 2021: Årsregnskapet er elektronisk innlevert  
År 2020: Tall er hentet fra elektronisk innlevert årsregnskap fra 2021

*Det er ikke krav til at årsregnskapet m.v. som sendes til Regnskapsregisteret er undertegnet. Kontrollen på at dette er utført ligger hos revisor/enhetens øverste organ. Sikkerheten ivaretas ved at innsender har rolle/rettighet for innsending av årsregnskapet via Altinn, og ved at det bekreftes at årsregnskapet er fastsatt av kompetent organ.*

Brønnøysundregistrene, 13.07.2023



## Resultatregnskap

Beløp i: NOK	Note	2021	2020
<b>RESULTATREGNSKAP</b>			
<b>Inntekter</b>			
Salgsinntekt		1 529 012	
Annen driftsinntekt		3 450 265	3 679 509
<b>Sum inntekter</b>		<b>4 979 277</b>	<b>3 679 509</b>
<b>Kostnader</b>			
Varekostnad			1 269
Lønnskostnad	5,6	6 539 460	3 939 606
Annen driftskostnad	6	1 043 285	1 400 531
<b>Sum kostnader</b>		<b>7 582 745</b>	<b>5 341 406</b>
<b>Driftsresultat</b>		<b>-2 603 468</b>	<b>-1 661 897</b>
<b>Finansinntekter og finanskostnader</b>			
Inntekt på investering i datterselskap og tilknyttet selskap		11 750 441	12 948 505
Renteinntekt fra foretak i samme konsern		530 519	
Annen renteinntekt		610 638	988 933
Annen finansinntekt		834 700	336 981
<b>Sum finansinntekter</b>		<b>13 726 298</b>	<b>14 274 419</b>
Annen rentekostnad		733 110	997 366
Annen finanskostnad		591 537	286 894
<b>Sum finanskostnader</b>		<b>1 324 647</b>	<b>1 284 260</b>
<b>Netto finans</b>		<b>12 401 651</b>	<b>12 990 159</b>
<b>Ordinært resultat før skattekostnad</b>		<b>9 798 183</b>	<b>11 328 262</b>
Skattekostnad på ordinært resultat	7	1 870 786	1 980 378
<b>Ordinært resultat etter skattekostnad</b>		<b>7 927 397</b>	<b>9 347 884</b>
<b>Årsresultat</b>		<b>7 927 397</b>	<b>9 347 884</b>
<b>Overføringer og disponeringer</b>			
Overføring til/fra annen egenkapital		-7 927 397	-9 347 884
<b>Sum overføringer og disponeringer</b>		<b>-7 927 397</b>	<b>-9 347 884</b>



## Resultatregnskap

<b>Beløp i: NOK</b>	<b>Note</b>	<b>2021</b>	<b>2020</b>
---------------------	-------------	-------------	-------------

---



## Balanse

Beløp i: NOK	Note	2021	2020
<b>BALANSE - EIENDELER</b>			
<b>Anleggsmidler</b>			
<b>Immaterielle eiendeler</b>			
Utsatt skattefordel	7		
<b>Sum immaterielle eiendeler</b>		<b>0</b>	
<b>Finansielle anleggsmidler</b>			
Investering i datterselskap	2	60 577 754	49 511 329
Investeringer i aksjer og andeler	2	3 471 250	4 107 769
<b>Sum finansielle anleggsmidler</b>		<b>64 049 004</b>	<b>53 619 098</b>
<b>Sum anleggsmidler</b>		<b>64 049 004</b>	<b>53 619 098</b>
<b>Omløpsmidler</b>			
<b>Varer</b>			
<b>Fordringer</b>			
Kundefordringer	4	2 302 726	564 739
Andre fordringer	4	17 071 970	13 060 658
<b>Sum fordringer</b>		<b>19 374 696</b>	<b>13 625 397</b>
<b>Bankinnskudd, kontanter og lignende</b>			
Bankinnskudd, kontanter og lignende	8	8 576 408	254 137
<b>Sum bankinnskudd, kontanter og lignende</b>		<b>8 576 408</b>	<b>254 137</b>
<b>Sum omløpsmidler</b>		<b>27 951 104</b>	<b>13 879 534</b>
<b>SUM EIENDELER</b>		<b>92 000 108</b>	<b>67 498 632</b>
<b>BALANSE - EGENKAPITAL OG GJELD</b>			
<b>Egenkapital</b>			
<b>Innskutt egenkapital</b>			
Aksjekapital	3	24 364 218	24 364 218
Beholdning av egne aksjer		-856 002	-921 438



## Balanse

<b>Beløp i: NOK</b>	<b>Note</b>	<b>2021</b>	<b>2020</b>
Overkurs		79 967	2 026 999
<b>Sum innskutt egenkapital</b>		<b>23 588 183</b>	<b>25 469 779</b>
<b>Opptjent egenkapital</b>			
Annen egenkapital		34 248 224	25 987 428
<b>Sum opptjent egenkapital</b>		<b>34 248 224</b>	<b>25 987 428</b>
<b>Sum egenkapital</b>		<b>57 836 407</b>	<b>51 457 207</b>
<b>Gjeld</b>			
<b>Langsiktig gjeld</b>			
<b>Annen langsiktig gjeld</b>			
Gjeld til kredittinstitusjoner	9	16 325 698	625 000
<b>Sum annen langsiktig gjeld</b>		<b>16 325 698</b>	<b>625 000</b>
<b>Sum langsiktig gjeld</b>		<b>16 325 698</b>	<b>625 000</b>
<b>Kortsiktig gjeld</b>			
Gjeld til kredittinstitusjoner	9	13 145 153	11 699 357
Leverandørgjeld	4	57 485	708 584
Betalbar skatt		1 525 785	1 980 378
Skyldige offentlige avgifter		580 667	338 890
Annen kortsiktig gjeld	4	2 528 913	689 216
<b>Sum kortsiktig gjeld</b>		<b>17 838 003</b>	<b>15 416 425</b>
<b>Sum gjeld</b>		<b>34 163 701</b>	<b>16 041 425</b>
<b>SUM EGENKAPITAL OG GJELD</b>		<b>92 000 108</b>	<b>67 498 632</b>



## Konsernets resultatregnskap

Beløp i: NOK	Note	2021	2020
<b>RESULTATREGNSKAP</b>			
<b>Inntekter</b>			
Salgsinntekt	9	432 621 000	412 453 000
Annen driftsinntekt	9	11 105 000	708 000
<b>Sum inntekter</b>		<b>443 726 000</b>	<b>413 161 000</b>
<b>Kostnader</b>			
Varekostnad		250 507 000	242 321 000
Lønnskostnad	8,10	109 653 000	80 660 000
Avskrivning	2,3	14 615 000	14 080 000
Nedskrivning av varige driftsmidler og immaterielle eiendeler		-945 000	129 000
Annen driftskostnad	10,16	54 729 000	43 895 000
<b>Sum kostnader</b>		<b>428 559 000</b>	<b>381 085 000</b>
<b>Driftsresultat</b>		<b>15 167 000</b>	<b>32 076 000</b>
<b>Finansinntekter og finanskostnader</b>			
Annen renteinntekt		10 539 000	12 133 000
Annen finansinntekt	12		
<b>Sum finansinntekter</b>		<b>10 539 000</b>	<b>12 133 000</b>
Annen finanskostnad	12	7 003 000	19 145 000
<b>Sum finanskostnader</b>		<b>7 003 000</b>	<b>19 145 000</b>
<b>Netto finans</b>		<b>3 536 000</b>	<b>-7 012 000</b>
<b>Ordinært resultat før skattekostnad</b>		<b>18 703 000</b>	<b>25 064 000</b>
Skattekostnad på ordinært resultat	11	1 394 000	3 206 000
<b>Ordinært resultat etter skattekostnad</b>		<b>17 309 000</b>	<b>21 858 000</b>
<b>Årsresultat</b>		<b>17 309 000</b>	<b>21 858 000</b>
<b>Overføringer og disponeringer</b>			
Overføring til/fra annen egenkapital		17 309 000	21 858 000
<b>Sum overføringer og disponeringer</b>		<b>17 309 000</b>	<b>21 858 000</b>



## Konsernets balanse

Beløp i: NOK	Note	2021	2020
<b>BALANSE - EIENDELER</b>			
<b>Anleggsmidler</b>			
<b>Immaterielle eiendeler</b>			
Konsesjoner, patenter, lisenser, varemerker o.l.	2	20 145 000	16 828 000
Utsatt skattefordel	11	259 000	251 000
<b>Sum immaterielle eiendeler</b>		<b>20 404 000</b>	<b>17 079 000</b>
<b>Varige driftsmidler</b>			
Tomter, bygninger og annen fast eiendom	3	99 410 000	31 324 000
Maskiner og anlegg	3	16 355 000	13 049 000
Bruksrettseiendeler	3	30 378 000	18 555 000
Driftsløsøre, inventar, verktøy, kontormaskiner	3	7 832 000	5 969 000
<b>Sum varige driftsmidler</b>		<b>153 975 000</b>	<b>68 897 000</b>
<b>Finansielle anleggsmidler</b>			
Investeringer i tilknyttet selskap	14	7 897 000	12 880 000
Andre fordringer	6		653 000
<b>Sum finansielle anleggsmidler</b>		<b>7 897 000</b>	<b>13 533 000</b>
<b>Sum anleggsmidler</b>		<b>182 276 000</b>	<b>99 509 000</b>
<b>Omløpsmidler</b>			
<b>Varer</b>			
Varer	5	139 908 000	85 652 000
<b>Sum varer</b>		<b>139 908 000</b>	<b>85 652 000</b>
<b>Fordringer</b>			
Kundefordringer	6	87 516 000	47 565 000
Andre fordringer		23 262 000	53 965 000
<b>Sum fordringer</b>		<b>110 778 000</b>	<b>101 530 000</b>
<b>Bankinnskudd, kontanter og lignende</b>			
Bankinnskudd, kontanter og lignende	13	39 696 000	40 797 000
<b>Sum bankinnskudd, kontanter og lignende</b>		<b>39 696 000</b>	<b>40 797 000</b>
<b>Sum omløpsmidler</b>		<b>290 382 000</b>	<b>227 979 000</b>



### Konsernets balanse

Beløp i: NOK	Note	2021	2020
<b>SUM EIENDELER</b>		<b>472 658 000</b>	<b>327 488 000</b>
<b>BALANSE - EGENKAPITAL OG GJELD</b>			
<b>Egenkapital</b>			
<b>Innskutt egenkapital</b>			
Aksjekapital	7	24 364 000	24 364 000
Beholdning av egne aksjer	7	-406 000	-1 071 000
Overkurs		80 000	2 027 000
<b>Sum innskutt egenkapital</b>		<b>24 038 000</b>	<b>25 320 000</b>
<b>Opptjent egenkapital</b>			
Annen egenkapital		183 852 000	161 994 000
<b>Sum opptjent egenkapital</b>		<b>183 852 000</b>	<b>161 994 000</b>
<b>Sum egenkapital</b>		<b>207 890 000</b>	<b>187 314 000</b>
<b>Gjeld</b>			
<b>Langsiktig gjeld</b>			
Utsatt skatt	11	1 849 000	
<b>Sum avsetninger for forpliktelser</b>		<b>1 849 000</b>	
<b>Annen langsiktig gjeld</b>			
Gjeld til kredittinstitusjoner	6	47 919 000	
Langsiktig konserngjeld	3	22 955 000	12 558 000
Øvrig langsiktig gjeld		5 632 000	
<b>Sum annen langsiktig gjeld</b>		<b>76 506 000</b>	<b>12 558 000</b>
<b>Sum langsiktig gjeld</b>		<b>78 355 000</b>	<b>12 558 000</b>
<b>Kortsiktig gjeld</b>			
Gjeld til kredittinstitusjoner	6,17,1 3	24 533 000	29 515 000
Leverandørgjeld	17	77 996 000	52 966 000
Betalbar skatt	11,17	-354 000	3 715 000
Skyldige offentlige avgifter		6 824 000	7 218 000
Annen kortsiktig gjeld		69 000 000	27 832 000



## Konsernets balanse

<b>Beløp i: NOK</b>	<b>Note</b>	<b>2021</b>	<b>2020</b>
Kortsiktig leasinggjeld	3	8 414 000	6 370 000
<b>Sum kortsiktig gjeld</b>		<b>186 413 000</b>	<b>127 616 000</b>
<b>Sum gjeld</b>		<b>264 768 000</b>	<b>140 174 000</b>
<b>SUM EGENKAPITAL OG GJELD</b>		<b>472 658 000</b>	<b>327 488 000</b>



## Brønnøysundregistrene

### ÅRSREGNSKAP FOR REGNSKAPSÅRET 2021 - GENERELL INFORMASJON

Journalnummer: 2022 927724

#### Enheten

Organisasjonsnummer: 984 032 773  
Organisasjonsform: Allmennaksjeselskap  
Foretaksnavn: ETMAN INTERNATIONAL ASA  
Forretningsadresse: Fossveien 61  
4373 EGRSUND

#### Regnskapsår

Årsregnskapets periode: 01.01.2021 - 31.12.2021

#### Konsern

Morselskap i konsern: Ja  
Konsernregnskap lagt ved: Ja

#### Regnskapsregler

Regler for små foretak benyttet: Nei  
Benyttet ved utarbeidelsen av  
årsregnskapet til selskapet: Regnskapslovens alminnelige regler  
Benyttet ved utarbeidelsen av  
årsregnskapet til konsernet: Forenklet IFRS

#### Årsregnskapet fastsatt av kompetent organ

Bekreftet av representant for selskapet: Jan Tore Skårland  
Dato for fastsettelse av årsregnskapet: 25.05.2022

#### Grunnlag for avgivelse

År 2021: Årsregnskap er elektronisk innlevert.  
År 2020: Tall er hentet fra elektronisk innlevert årsregnskap fra 2021.

*Det er ikke krav til at årsregnskapet m.v. som sendes til Regnskapsregisteret er undertegnet. Kontrollen på at dette er utført ligger hos revisor/enhetens øverste organ. Sikkerheten ivaretas ved at innsender har rolle/rettighet for innsending av årsregnskapet via Altinn, og ved at det bekreftes at årsregnskapet er fastsatt av kompetent organ.*

Brønnøysundregistrene, 19.09.2022



Organisasjonsnr: 984 032 773  
ETMAN INTERNATIONAL ASA

## RESULTATREGNSKAP

<u>Beløp i: NOK</u>	<u>Note</u>	<u>2021</u>	<u>2020</u>
<b>RESULTATREGNSKAP</b>			
<b>Inntekter</b>			
Salgsinntekt		1 529 012	
Annen driftsinntekt		3 450 265	3 679 509
<b>Sum inntekter</b>		<b>4 979 277</b>	<b>3 679 509</b>
<b>Kostnader</b>			
Varekostnad			1 269
Lønnskostnad	5,6	6 539 460	3 939 606
Annen driftskostnad	6	1 043 285	1 400 531
<b>Sum kostnader</b>		<b>7 582 745</b>	<b>5 341 406</b>
<b>Driftsresultat</b>		<b>-2 603 468</b>	<b>-1 661 897</b>
<b>Finansinntekter og finanskostnader</b>			
Inntekt på investering i datterselskap og tilknyttet selskap		11 750 441	12 948 505
Renteinntekt fra foretak i samme konsern		530 519	
Annen renteinntekt		610 638	988 933
Annen finansinntekt		834 700	336 981
<b>Sum finansinntekter</b>		<b>13 726 298</b>	<b>14 274 419</b>
Annen rentekostnad		733 110	997 366
Annen finanskostnad		591 537	286 894
<b>Sum finanskostnader</b>		<b>1 324 647</b>	<b>1 284 260</b>
<b>Netto finans</b>		<b>12 401 651</b>	<b>12 990 159</b>
<b>Ordinært resultat før skattekostnad</b>		<b>9 798 183</b>	<b>11 328 262</b>
Skattekostnad på ordinært resultat	7	1 870 786	1 980 378
<b>Ordinært resultat etter skattekostnad</b>		<b>7 927 397</b>	<b>9 347 884</b>
<b>Årsresultat</b>		<b>7 927 397</b>	<b>9 347 884</b>
<b>Overføringer og disponeringer</b>			
Overføring til/fra annen egenkapital		-7 927 397	-9 347 884
<b>Sum overføringer og disponeringer</b>		<b>-7 927 397</b>	<b>-9 347 884</b>



Organisasjonsnr: 984 032 773  
ETMAN INTERNATIONAL ASA

## BALANSE

Beløp i: NOK	Note	2021	2020
<b>BALANSE - EIENDELER</b>			
<b>Anleggsmidler</b>			
<b>Immaterielle eiendeler</b>			
Utsatt skattefordel	7		
Sum immaterielle eiendeler		0	
<b>Finansielle anleggsmidler</b>			
Investering i datterselskap	2	60 577 754	49 511 329
Investeringer i aksjer og andeler	2	3 471 250	4 107 769
Sum finansielle anleggsmidler		64 049 004	53 619 098
Sum anleggsmidler		64 049 004	53 619 098
<b>Omløpsmidler</b>			
<b>Varer</b>			
<b>Fordringer</b>			
Kundefordringer	4	2 302 726	564 739
Andre fordringer	4	17 071 970	13 060 658
Sum fordringer		19 374 696	13 625 397
<b>Bankinnskudd, kontanter og lignende</b>			
Bankinnskudd, kontanter og lignende	8	8 576 408	254 137
Sum bankinnskudd, kontanter og lignende		8 576 408	254 137
Sum omløpsmidler		27 951 104	13 879 534
<b>SUM EIENDELER</b>		<b>92 000 108</b>	<b>67 498 632</b>
<b>BALANSE - EGENKAPITAL OG GJELD</b>			
<b>Egenkapital</b>			
<b>Innskutt egenkapital</b>			
Aksjekapital	3	24 364 218	24 364 218
Beholdning av egne aksjer		-856 002	-921 438
Overkurs		79 967	2 026 999
Sum innskutt egenkapital		23 588 183	25 469 779
<b>Opptjent egenkapital</b>			
Annen egenkapital		34 248 224	25 987 428
Sum opptjent egenkapital		34 248 224	25 987 428



<b>Sum egenkapital</b>		<b>57 836 407</b>	<b>51 457 207</b>
<b>Gjeld</b>			
<b>Langsiktig gjeld</b>			
<b>Annen langsiktig gjeld</b>			
Gjeld til			
kredittinstitusjoner	9	16 325 698	625 000
<b>Sum annen langsiktig gjeld</b>		<b>16 325 698</b>	<b>625 000</b>
<b>Sum langsiktig gjeld</b>		<b>16 325 698</b>	<b>625 000</b>
<b>Kortsiktig gjeld</b>			
Gjeld til			
kredittinstitusjoner	9	13 145 153	11 699 357
Leverandørgjeld	4	57 485	708 584
Betalbar skatt		1 525 785	1 980 378
Skyldige offentlige			
avgifter		580 667	338 890
Annen kortsiktig gjeld	4	2 528 913	689 216
<b>Sum kortsiktig gjeld</b>		<b>17 838 003</b>	<b>15 416 425</b>
<b>Sum gjeld</b>		<b>34 163 701</b>	<b>16 041 425</b>
<b>SUM EGENKAPITAL OG GJELD</b>		<b>92 000 108</b>	<b>67 498 632</b>



Organisasjonsnr: 984 032 773  
ETMAN INTERNATIONAL ASA

## KONSERNRESULTATREGNSKAP

<b>Beløp i: NOK</b>	<b>Note</b>	<b>2021</b>	<b>2020</b>
<b>RESULTATREGNSKAP</b>			
<b>Inntekter</b>			
Salgsinntekt	9	432 621 000	412 453 000
Annen driftsinntekt	9	11 105 000	708 000
<b>Sum inntekter</b>		<b>443 726 000</b>	<b>413 161 000</b>
<b>Kostnader</b>			
Varekostnad		250 507 000	242 321 000
Lønnskostnad	8,10	109 653 000	80 660 000
Avskrivning	2,3	14 615 000	14 080 000
Nedskrivning av varige driftsmidler og immaterielle eiendeler		-945 000	129 000
Annen driftskostnad	10,16	54 729 000	43 895 000
<b>Sum kostnader</b>		<b>428 559 000</b>	<b>381 085 000</b>
<b>Driftsresultat</b>		<b>15 167 000</b>	<b>32 076 000</b>
<b>Finansinntekter og finanskostnader</b>			
Annen renteinntekt		10 539 000	12 133 000
Annen finansinntekt	12		
<b>Sum finansinntekter</b>		<b>10 539 000</b>	<b>12 133 000</b>
Annen finanskostnad	12	7 003 000	19 145 000
<b>Sum finanskostnader</b>		<b>7 003 000</b>	<b>19 145 000</b>
<b>Netto finans</b>		<b>3 536 000</b>	<b>-7 012 000</b>
<b>Ordinært resultat før skattekostnad</b>			
<b>Skattekostnad på ordinært resultat</b>		<b>18 703 000</b>	<b>25 064 000</b>
Skattekostnad på ordinært resultat	11	1 394 000	3 206 000
<b>Ordinært resultat etter skattekostnad</b>		<b>17 309 000</b>	<b>21 858 000</b>
<b>Årsresultat</b>		<b>17 309 000</b>	<b>21 858 000</b>
<b>Overføringer og disponeringer</b>			
Overføring til/fra annen egenkapital		17 309 000	21 858 000
<b>Sum overføringer og disponeringer</b>		<b>17 309 000</b>	<b>21 858 000</b>



Organisasjonsnr: 984 032 773  
ETMAN INTERNATIONAL ASA

## KONSERNBALANSE

<b>Beløp i: NOK</b>	<b>Note</b>	<b>2021</b>	<b>2020</b>
<b>BALANSE - EIENDELER</b>			
<b>Anleggsmidler</b>			
<b>Immaterielle eiendeler</b>			
Konsesjoner, patenter, lisenser, varemerker o.l.	2	20 145 000	16 828 000
Utsatt skattefordel	11	259 000	251 000
<b>Sum immaterielle eiendeler</b>		<b>20 404 000</b>	<b>17 079 000</b>
<b>Varige driftsmidler</b>			
Tomter, bygninger og annen fast eiendom	3	99 410 000	31 324 000
Maskiner og anlegg	3	16 355 000	13 049 000
Bruksrettseiendeler	3	30 378 000	18 555 000
Driftsløsøre, inventar, verktøy, kontormaskiner	3	7 832 000	5 969 000
<b>Sum varige driftsmidler</b>		<b>153 975 000</b>	<b>68 897 000</b>
<b>Finansielle anleggsmidler</b>			
Investeringer i tilknyttet selskap	14	7 897 000	12 880 000
Andre fordringer	6		653 000
<b>Sum finansielle anleggsmidler</b>		<b>7 897 000</b>	<b>13 533 000</b>
<b>Sum anleggsmidler</b>		<b>182 276 000</b>	<b>99 509 000</b>
<b>Omløpsmidler</b>			
<b>Varer</b>			
Varer	5	139 908 000	85 652 000
<b>Sum varer</b>		<b>139 908 000</b>	<b>85 652 000</b>
<b>Fordringer</b>			
Kundefordringer	6	87 516 000	47 565 000
Andre fordringer		23 262 000	53 965 000
<b>Sum fordringer</b>		<b>110 778 000</b>	<b>101 530 000</b>
<b>Bankinnskudd, kontanter og lignende</b>			
Bankinnskudd, kontanter og lignende	13	39 696 000	40 797 000
<b>Sum bankinnskudd, kontanter og lignende</b>		<b>39 696 000</b>	<b>40 797 000</b>
<b>Sum omløpsmidler</b>		<b>290 382 000</b>	<b>227 979 000</b>
<b>SUM EIENDELER</b>		<b>472 658 000</b>	<b>327 488 000</b>
<b>BALANSE - EGENKAPITAL OG GJELD</b>			



<b>Egenkapital</b>			
<b>Innskutt egenkapital</b>			
Aksjekapital	7	24 364 000	24 364 000
Beholdning av egne aksjer	7	-406 000	-1 071 000
Overkurs		80 000	2 027 000
<b>Sum innskutt egenkapital</b>		<b>24 038 000</b>	<b>25 320 000</b>
<b>Opptjent egenkapital</b>			
Annen egenkapital		183 852 000	161 994 000
<b>Sum opptjent egenkapital</b>		<b>183 852 000</b>	<b>161 994 000</b>
<b>Sum egenkapital</b>		<b>207 890 000</b>	<b>187 314 000</b>
<b>Gjeld</b>			
<b>Langsiktig gjeld</b>			
Utsatt skatt	11	1 849 000	
<b>Sum avsetninger for forpliktelser</b>		<b>1 849 000</b>	
<b>Annen langsiktig gjeld</b>			
Gjeld til			
kredittinstitusjoner	6	47 919 000	
Langsiktig konserngjeld	3	22 955 000	12 558 000
Øvrig langsiktig gjeld		5 632 000	
<b>Sum annen langsiktig gjeld</b>		<b>76 506 000</b>	<b>12 558 000</b>
<b>Sum langsiktig gjeld</b>		<b>78 355 000</b>	<b>12 558 000</b>
<b>Kortsiktig gjeld</b>			
Gjeld til			
kredittinstitusjoner	6,17,13	24 533 000	29 515 000
Leverandørgjeld	17	77 996 000	52 966 000
Betalbar skatt	11,17	-354 000	3 715 000
Skyldige offentlige avgifter			
		6 824 000	7 218 000
Annen kortsiktig gjeld		69 000 000	27 832 000
Kortsiktig leasinggjeld	3	8 414 000	6 370 000
<b>Sum kortsiktig gjeld</b>		<b>186 413 000</b>	<b>127 616 000</b>
<b>Sum gjeld</b>		<b>264 768 000</b>	<b>140 174 000</b>
<b>SUM EGENKAPITAL OG GJELD</b>		<b>472 658 000</b>	<b>327 488 000</b>



Organisasjonsnr: 984 032 773  
ETMAN INTERNATIONAL ASA

NOTEOPPLYSNINGER - SELSKAP - alle poster oppgitt i hele tall

Note  
1

**Regnskapsprinsipper**  
Årsregnskapet er satt opp etter regnskapsloven. Regnskapsreglene for små foretak er fulgt.

Note  
3

**Antall aksjer og aksjeeiere**

<u>Aksjeeiere - fritekst</u>	<u>Antall</u>	<u>Eierandel</u>	<u>Aksjeklasse</u>
------------------------------	---------------	------------------	--------------------

Note  
5,6

**Lønn og ytelser**

<u>Lønn</u>	<u>Årets</u>	<u>Fjorårets</u>
	4996840.00	3012121.00
<u>Arbeidsgiveravgift</u>	<u>Årets</u>	<u>Fjorårets</u>
	1025641.00	611041.00
<u>Andre ytelser</u>	<u>Årets</u>	<u>Fjorårets</u>
	516979.00	316444.00
<u>Sum lønnskostnader</u>	<u>Årets</u>	<u>Fjorårets</u>
	6539460.00	3939606.00

Note

**Antall årsverk i regnskapsåret**

Virksomheten har hatt følgende antall årsverk:  
0.00

Note

**Lån og sikkerhetsstillelse til ledende personer og aksjeeiere**

Er det gitt lån eller sikkerhetsstillelse til ledende personer: Nei





Organisasjonsnr: 984 032 773  
ETMAN INTERNATIONAL ASA

NOTEOPPLYSNINGER - KONSERN - alle poster oppgitt i hele tall

Note  
1

**Regnskapsprinsipper**  
Årsregnskapet er satt opp etter regnskapsloven. Regnskapsreglene for små foretak er fulgt.

Note  
7

#### Antall aksjer og aksjeeiere

<u>Aksjeklasse</u>	<u>Ant. aksjer</u>	<u>Pålydende</u>	<u>Bokført verdi</u>
Ordinære aksjer	24364218.00	1.00	24364.00

<u>Aksjeeiere - fritekst</u>	<u>Antall</u>	<u>Eierandel</u>	<u>Aksjeklasse</u>
Xu Jian Gang	6154021.00	25.30%	
China National Electronic import	4511707.00	18.50%	
Wu Lan Fen	4238472.00	17.40%	
Hans Petter Slettebø	1500000.00	6.20%	
Weiss Management AS	1349700.00	5.50%	
Per Odd Salberg AS	1142500.00	4.70%	
Etman International ASA	857000.00	3.50%	
ETM Øst AS	856002.00	3.50%	
Six Sis AG	254000.00	1.00%	
Hurtigruten AS	250000.00	1.00%	
MP Pensjon PK	250000.00	1.00%	
Explore consulting AS	155000.00	0.60%	
Ying Wei	142411.00	0.60%	
Tao Zheng	142411.00	0.60%	
Åsta Johanna Romsbotn	135000.00	0.60%	
Andre eierskap	2425994.00	10.00%	

<u>Sum</u>	<u>Sum antall</u>	<u>Sum eierandel</u>
	24364218.00	100.00%

Note  
8,10

#### Lønn og ytelser

<u>Lønn</u>	<u>Årets</u>	<u>Fjorårets</u>
	99374000.00	74378000.00

<u>Arbeidsgiveravgift</u>	<u>Årets</u>	<u>Fjorårets</u>
	9643000.00	4139000.00

<u>Pensjonskostnader</u>	<u>Årets</u>	<u>Fjorårets</u>
--------------------------	--------------	------------------



595000.00 1386000.00

<u>Andre ytelser</u>	<u>Årets</u>	<u>Fjorårets</u>
	41000.00	757000.00

<u>Sum lønnskostnader</u>	<u>Årets</u>	<u>Fjorårets</u>
	109653000.00	80660000.00

**Note**  
8,10

#### Ytelser til ledende personer

#### Ytelser til daglig leder

<u>Ytelser</u>	<u>Lønn</u>	<u>Pensj.forpl.</u>	<u>Andre godtgj.</u>
	1284000.00	84000.00	124000.00

**Note**  
8,10

#### Ytelser til andre ledende personer

<u>Ledende person</u>	<u>Lønn</u>	<u>Pensj.forpl.</u>	<u>Andre godtgj.</u>
Styrets formann			100000.00
Andre styremedlemmer			200000.00

<u>Sum ytelse andre led.pers.</u>	<u>Lønn</u>	<u>Pensj.forpl.</u>	<u>Andre godtgj.</u>
			300000.00

**Note**  
10

#### Ytelser til revisjon

<u>Revisjon</u>	<u>Årets</u>	<u>Fjorårets</u>
	693000.00	

<u>Andre tjenester</u>	<u>Årets</u>	<u>Fjorårets</u>
	8000.00	

<u>Sum godtgjørelse til revisor</u>	<u>Årets</u>	<u>Fjorårets</u>
	701000.00	

**Note**  
8,10

#### Antall årsverk i regnskapsåret

Virksomheten har hatt følgende antall årsverk:  
444.00

**Note**





**Etman International ASA**

---

## **Årsrapport for 2021**

### **Årsregnskap**

- Resultatregnskap
- Balanse
- Kontantstrømpoppstilling
- Noter

### **Revisjonsberetning**



## Etman International ASA

### Resultatregnskap

	Note	2021	2020
<b>Driftsinntekter</b>			
Salgsinntekt		1 529 012	0
Annen driftsinntekt	6	3 450 265	3 679 509
Sum driftsinntekter		<u>4 979 277</u>	<u>3 679 509</u>
<b>Driftskostnader</b>			
Varekostnad		0	1 269
Lønnskostnad	7, 8	6 539 460	3 939 606
Annen driftskostnad	8	1 043 285	1 400 531
Sum driftskostnader		<u>7 582 745</u>	<u>5 341 406</u>
Driftsresultat		<u>-2 603 468</u>	<u>-1 661 897</u>
<b>Finansinntekter og finanskostnader</b>			
Inntekt på inv. i datterselskap og tilknyttet selskap	6	11 750 441	12 948 505
Renteinntekt fra foretak i samme konsern		530 519	0
Annen finansinntekt		1 445 338	1 325 914
Annen finanskostnad		1 324 647	1 284 260
Netto finansposter		<u>12 401 651</u>	<u>12 990 159</u>
Ordinært resultat før skattekostnad		<u>9 798 183</u>	<u>11 328 262</u>
Skattekostnad på ordinært resultat	9	<u>1 870 786</u>	<u>1 980 378</u>
<b>Årsresultat</b>		<u><b>7 927 397</b></u>	<u><b>9 347 884</b></u>
<b>Overføringer og disponeringer</b>			
Overføringer annen egenkapital	2	<u>7 927 397</u>	<u>9 347 884</u>



## Etman International ASA

---

### Balanse pr. 31. desember

	Note	2021	2020
<b>Anleggsmidler</b>			
<i>Finansielle anleggsmidler</i>			
Investeringer i datterselskap	3	60 577 754	50 147 849
Investeringer i aksjer og andeler	3	3 471 250	3 471 250
Sum finansielle anleggsmidler		<u>64 049 004</u>	<u>53 619 099</u>
Sum anleggsmidler		<u>64 049 004</u>	<u>53 619 099</u>
<b>Omløpsmidler</b>			
<i>Fordringer</i>			
Kundefordringer	6	2 302 726	564 739
Andre fordringer	6	17 071 970	13 060 658
Sum fordringer		<u>19 374 696</u>	<u>13 625 397</u>
Bankinnskudd, kontanter og lignende	10	<u>8 576 408</u>	<u>254 137</u>
Sum omløpsmidler		<u>27 951 104</u>	<u>13 879 534</u>
Sum eiendeler		<u>92 000 108</u>	<u>67 498 633</u>






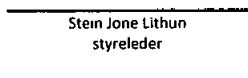


## Etman International ASA

## Balanse pr. 31. desember

	Note	2021	2020
<b>Egenkapital</b>			
<i>Innskutt egenkapital</i>			
Aksjekapital	2, 4, 5	24 364 218	24 364 218
Egne aksjer	2, 4	-856 002	-921 438
Overkurs	2	79 967	2 026 999
Sum innskutt egenkapital		<u>23 588 183</u>	<u>25 469 779</u>
<i>Opptjent egenkapital</i>			
Annen egenkapital	2	34 248 224	25 987 428
Sum opptjent egenkapital		<u>34 248 224</u>	<u>25 987 428</u>
Sum egenkapital		<u>57 836 407</u>	<u>51 457 207</u>
<b>Gjeld</b>			
<i>Annen langsiktig gjeld</i>			
Gjeld til kredittinstitusjoner	11	16 325 698	625 000
Sum annen langsiktig gjeld		<u>16 325 698</u>	<u>625 000</u>
<i>Kortsiktig gjeld</i>			
Gjeld til kredittinstitusjoner	6	13 145 153	11 699 357
Leverandørgjeld	6	57 485	708 584
Betalbar skatt	9	1 525 785	1 980 378
Skyldige offentlige avgifter	10	655 434	386 295
Annen kortsiktig gjeld	6	2 454 146	641 812
Sum kortsiktig gjeld		<u>17 838 003</u>	<u>15 416 426</u>
Sum gjeld		<u>34 163 701</u>	<u>16 041 426</u>
Sum egenkapital og gjeld		<u>92 000 108</u>	<u>67 498 633</u>

Egersund, 25. mai 2022

 Anja Hovland styremedlem	 Carl Fredrik Weiss Fahlvik styremedlem	 Siv Grete Lea styremedlem	 Jiangang Xu styremedlem
 Jon Tore Skåland daglig leder	 Stein Jone Lithun styreleder		



## Etman International ASA

### Kontantstrømoppstilling

	Note	2021	2020
<b>Kontantstrømmer fra operasjonelle aktiviteter</b>			
Resultat før skattekostnad		9 798 183	11 328 262
Periodens betalte skatt		-1 980 378	-1 667 000
Endring i kundefordringer		-1 737 987	468 605
Endring i leverandørgjeld		-651 099	595 217
Endring i andre avsetninger		5 788 453	-4 486 543
Netto kontantstrøm fra operasjonelle aktiviteter		<u>11 217 172</u>	<u>6 238 541</u>
<b>Kontantstrømmer fra investeringsaktiviteter</b>			
Investering i datterselskap		-500 000	-100 000
Netto kontantstrøm fra investeringsaktiviteter		<u>-500 000</u>	<u>-100 000</u>
<b>Kontantstrømmer fra finansieringsaktiviteter</b>			
Utbetalinger ved nedbetaling av kortsiktig gjeld		15 700 698	-1 117 000
Endring i kassekreditt		1 445 796	-7 939 000
Erverv av ytterligere aksjer i Etman Distribusjon AB		-8 706 720	-1 592 000
Utbetalinger av utbytte		-10 455 829	0
Inn-/utbetalinger av konsernbidrag		1 568 186	8 151 340
Utbetalinger av overkursfond		-1 947 032	-3 501 417
Netto kontantstrøm fra finansieringsaktiviteter		<u>-2 394 901</u>	<u>-5 998 077</u>
Netto endring i likvider i året		8 322 271	140 464
Kontanter og bankinnskudd per 01.01		<u>254 137</u>	<u>113 673</u>
Kontanter og bankinnskudd per. 31.12		<u>8 576 408</u>	<u>254 137</u>



## Etman International ASA

---

### Noter til regnskapet for 2021

#### Note 1 - Regnskapsprinsipper

Årsregnskapet er satt opp i samsvar med regnskapslovens bestemmelser og god regnskapsskikk for øvrige foretak.

##### *Datterselskap/tilknyttet selskap*

Datterselskapet og tilknyttede selskaper vurderes etter kostmetoden i selskapsregnskapet. Investeringen er vurdert til anskaffelseskost for aksjene med mindre nedskrivning har vært nødvendig. Det er foretatt nedskrivning til virkelig verdi når verdifall skyldes årsaker som ikke kan antas å være forbigående og det må anses nødvendig etter god regnskapsskikk. Nedskrivninger er reversert når grunnlaget for nedskrivning ikke lenger er til stede.

Utbytte og andre utdelinger er inntektsført samme år som det er avsatt i datterselskapet. Overstiger utbytte andel av tilbakeholdt resultat etter kjøpet, representerer den overskytende del tilbakebetaling av investert kapital, og utdelingene er fratrukket investeringens verdi i balansen.

##### *Salgsinntekter*

Tjenester inntektsføres i takt med utførelsen. Andelen av salgsinntekter som knytter seg til fremtidige serviceytelser balanseføres som uopptjent inntekt ved salget, og inntektsføres deretter i takt med levering av ytelsene.

##### *Klassifisering og vurdering av balanseposter*

Omløpsmidler og kortsiktig gjeld omfatter poster som forfaller til betaling innen ett år etter balansedagen, samt poster som knytter seg til varekretsløpet. Øvrige poster er klassifisert som anleggsmiddel/langsiktig gjeld.

Omløpsmidler vurderes til laveste av anskaffelseskost og virkelig verdi. Kortsiktig gjeld balanseføres til nominelt beløp på etableringstidspunktet.

Anleggsmidler vurderes til anskaffelseskost, men nedskrives til virkelig verdi ved verdifall som ikke forventes å være forbigående. Anleggsmidler med begrenset økonomisk levetid avskrives planmessig. Langsiktig gjeld balanseføres til nominelt beløp på etableringstidspunktet.

##### *Fordringer*

Kundefordringer og andre fordringer er oppført i balansen til pålydende etter fradrag for avsetning til forventet tap. Avsetning til tap gjøres på grunnlag av individuelle vurderinger av de enkelte fordringene. I tillegg gjøres det for øvrige kundefordringer en uspesifisert avsetning for å dekke antatt tap.

##### *Valuta*

Pengeposter i utenlandsk valuta er vurdert til kursen ved regnskapsårets slutt.

##### *Skatter*

Skattekostnaden i resultatregnskapet omfatter både periodens betalbare skatt og endring i utsatt skatt. Utsatt skatt er beregnet med % på grunnlag av de midlertidige forskjeller som eksisterer mellom regnskapsmessige og skattemessige verdier, samt ligningsmessig underskudd til fremføring ved utgangen av regnskapsåret. Skatteøkende og skattereduserende midlertidige forskjeller som reverserer eller kan reversere i samme periode er utlignet og nettoført. Netto utsatt skattefordel balanseføres i den grad det er sannsynlig at denne kan bli nyttiggjort.

##### *Kontantstrømoppstilling*

Kontantstrømoppstillingen er utarbeidet etter den indirekte metode. Kontanter og kontantekvivalenter omfatter kontanter, bankinnskudd og andre kortsiktige, likvide plasseringer.

---



## Etman International ASA

### Noter til regnskapet for 2021

#### Note 2 - Egenkapital

	Aksjekapital	Egne aksjer	Overkurs	Annen egenkapital	Sum
Egenkapital 01.01.21	24 364 218	-921 438	2 026 999	25 987 428	51 457 207
Årsresultat	0	0	0	7 927 397	7 927 397
Sales av egne aksjer	0	65 436	0	0	65 436
Tilbakebetaling av kapital	0	0	-1 947 032	333 399	-1 613 633
Egenkapital 31.12.21	24 364 218	-856 002	79 967	34 248 224	57 836 407

Korreksjon fra tidligere år er ført mot betalbar skatt og sammenligningstall er endret.

#### Note 3 - Datterselskaper

Investeringer i datterselskaper og tilknyttet selskap er bokført til anskaffelseskost.

Konsernregnskapet inngår i konsolideringen til morselskapet

Navn på morselskap	Forretningskontor
Etman International ASA	Fossveien 61 4373 Egersund 1101 Eigersund

Datterselskaper	Kontor	Eierandel	Stemmeandel	Bokført verdi pr. 31.12
ETM Electrical Co Ltd	Changzhou	100 %	100 %	18 468 339
Etman Distribusjon AS	Egersund	100 %	100 %	21 966 682
Egant AS	Egersund	70 %	70 %	70 000
Etman UAB	Litauen	50 %	50 %	472 990
Metering AS	Egersund	52 %	52 %	2 200 000
Etman Pro-Tech AS	Egersund	100 %	100 %	620 760
Etman Property Services AS	Egersund	100 %	100 %	6 935 744
Etman Distribusjon AB	Angelholm	90 %	90 %	9 343 239
A.G Tavleservice AS	Egersund	80 %	80 %	500 000
Sum				60 577 754

Tilknyttet selskap	Kontor	Eierandel	Stemmeandel	Bokført verdi pr. 31.12
ETM Øst AS	Oslo	40 %	40 %	2 280 000
Etman OY	Tampere	25 %	25 %	1 191 250
Sum				3 471 250

In 2021 Etman International ASA kjøpte ytterligere 56% av aksjene i Etman Distribusjon AB, slik at de nå eier 90 %. I 2021 kjøpte selskapet også 80% av aksjene i A.G. Tavleservice

#### Note 4 - Aksjekapital og aksjonærinformasjon

Aksjekapitalen til Etman International ASA pr. 31.12.21 består av:



## Etman International ASA

---

### Noter til regnskapet for 2021

	Antall	Pålydende	Balanseført
Aksjer	24 364 218	1	24 364 218

Alle aksjer har samme klasse og har samme stemmerettigheter.

#### Endring i antall aksjer

	Antall aksjer	Antall egne
Antall aksjer 31.12.20	24 364 218	921 438
Endringer i antall aksjer i 2021		65 436
Balanse 31.12.21	24 364 218	856 002

Datterselskapet Egant AS eier 150 000 av aksjene i Etman International ASA. Disse er ikke tatt høyde for i oversikten over egne aksjer.

Liste over de største aksjonærene i selskapet pr. 31.12.:

	Ordinære aksjer	Eierandel
Xu Jian Gang	6 154 021	25,26 %
China National Electronic Import	4 511 707	18,52 %
Wu Lan Fen	4 238 472	17,40 %
Hans Petter Slettebø	1 500 000	6,16 %
Weiss ManagementAS	1 349 700	5,54 %
Per Odd Salberg AS	1 142 500	4,69 %
Etman International ASA	857 000	3,52 %
ETM Øst AS	856 002	3,51 %
Six Sig AG	254 000	1,04 %
Hurtigruten AS	250 000	1,03 %
MP Pensjon PK	250 000	1,03 %
Explore Consulting AS	155 000	0,64 %
Ying Wei	142 411	0,58 %
Tao Zheng	142 411	0,58 %
Åsta Johanna Romsbotn	135 000	0,55 %
Sum	21 938 224	90,00 %
Øvrige (eierandel < 1,0%)	2 425 994	10,00 %
Totalt antall aksjer	24 364 218	100,00 %

---



## Etman International ASA

---

### Noter til regnskapet for 2021

#### Note 5 - Liste over styremedlemmers- og ledelsens aksjer pr 31.12

	Antall aksjer	Eierandel
XU Jiangang, Styremedlem	6 154 021	25,26 %
XU Jiangang - Wu Lan Fen (Ektefelle), Styremedlem	4 238 472	17,40 %
Hans Petter Slettebø, COO	1 500 000	6,16 %
Carl F. Fahlvik - Weiss Management AS, Styremedlem	1 349 700	5,54 %
Stein Jone Lithun, Styreleder	259 366	1,06 %
Jan Tore Skårland, Adm. Direktør	11 000	0,05 %
<b>Sum</b>	<b>13 512 559</b>	<b>55,47 %</b>

#### Note 6 - Mellomværende med selskap i samme konsern

<i>Fordringer</i>	2021	2020
Kundefordringer	18 084	395 105
Andre fordringer	15 875 075	12 976 563
<b>Sum</b>	<b>15 893 159</b>	<b>13 371 668</b>

<i>Gjeld</i>	2021	2020
Leverandørgjeld	63 408	563 506
Annen langsiktig gjeld	1 570 373	84 484
<b>Sum</b>	<b>1 633 781</b>	<b>647 990</b>

Inkludert i oversikten over ligger netto fordringer relatert til konsernkontoordning på NOK 18 794 438 mot Etman Distribusjon AS.

I andre fordringer inngår konsernbidrag på NOK 10 455 829 med skattemessig effekt fra Etman Distribusjon AS.

Selskapet hadde i 2021 interne inntekter på totalt NOK 4 480 468 knyttet til management fee.

#### Note 7 - Pensjoner

Selskapet har en pensjonsplan (OTP) som dekker alle ansatte. Dette er en standard obligatorisk innskuddsbasert pensjon hvor selskapet betaler 5 % av lønn mellom 1G og 7, 1G og 13,4 % av lønn over 7, 1G (begrenset oppad til 12G) av ordinær lønn.

Betalingen skjer månedlig og totalt var beløpet 258 TNOK i 2021.



## Etman International ASA

---

### Noter til regnskapet for 2021

#### Note 8 - Lønnskostnader, antall ansatte, lån til ansatte og godtgjørelse til revisor

<i>Lønnskostnader</i>	<b>2021</b>	<b>2020</b>
Lønninger	4 921 767	2 965 625
Arbeidsgiveravgift	788 777	431 945
Pensjonskostnader	311 937	225 592
Andre ytelser	516 980	316 444
Sum	<u>6 539 461</u>	<u>3 939 606</u>

Gjennomsnittlig antall ansatte var 2 i 2021.

Gjennomsnittlig antall ansatte var 2 i 2020.

#### *Ytelser til ledende personer*

\*) Øvrige styremedlemmer av styret har hver mottatt honorar på 41,5 tnok for et fullt år.

Styret vedtar bonus til daglig leder basert på årets resultat. Bonus til daglig leder er inkludert i oversikt over ytelser til ledende personer.

<i>Godtgjørelse til revisor er fordelt på følgende:</i>	<b>2021</b>	<b>2020</b>
Revisorhonorar	411 415	157 000
Honorar for revisjonsrelaterte tjenester	0	125 000
Sum	<u>411 415</u>	<u>282 000</u>



**Etman International ASA**

---

**Noter til regnskapet for 2021**

**Note 9 - Skatt**

Årets skattekostnad fordeler seg på:

	2021	2020
Betalbar skatt	1 870 786	1 980 378
Årets totale skattekostnad	<u>1 870 786</u>	<u>1 980 378</u>

Beregning av årets skattegrunnlag:

	2021	2020
Ordinært resultat før skattekostnad	9 798 183	11 328 262
Permanente forskjeller	0	13 118
Tilbakeføring av inntektsført utbytte	-1 294 612	-2 339 660
Resultatført konsernbidrag	<u>-10 455 829</u>	<u>-10 608 845</u>
Alminnelig inntekt	-1 952 258	-1 607 125
Mottatt konsernbidrag med skattemessig effekt	<u>10 455 829</u>	<u>10 608 845</u>
Årets skattegrunnlag	<u>8 503 571</u>	<u>9 001 720</u>
Betalbar skatt (22%) av årets skattegrunnlag	1 870 786	1 980 378

Oversikt over permanente forskjeller

	2021	2020
Ikke fradragsberettigede representasjonskostnader	0	933
Rentekostnad på utlignet skatt	0	12 185
Sum permanente forskjeller	<u>0</u>	<u>13 118</u>

Det er ingen midlertidige forskjeller i selskapet i 2021.



## Etman International ASA

---

### Noter til regnskapet for 2021

#### Note 10 - Bankinnskudd

	<b>2021</b>
Bundne skattetrekkmidler utgjør	328 471

Bevilget kassekreditt  
46 000

Totalt var 23,6 MNOK trukket på konsernkontoen pr. 31.12.2021

#### Note 11 - Fordringer og forpliktelser

	<b>2021</b>	<b>2020</b>
Pantesikrede forpliktelser	0	30 480 000

<i>Bokført verdi av aktiva stillet som sikkerhet:</i>	<b>2021</b>	<b>2020</b>
Norske datterselskap	0	28 200 000

Selskapet har stilt norske datterselskap som sikkerhet for pantsikrede forpliktelser.

#### Note 12 - Covid-19

Pandemien har ikke hatt vesentlig betydning for årsregnskapet for 2021.



2021

**Årsregnskap**



**Etman International ASA**

**25.05.2022**

**Norsk versjon**

For ytterligere informasjon, kontakt:

Jan Tore Skårland CEO

Etman International ASA

Tel: +47 951 30 596

E-mail: [jan.tore.skarland@etman.no](mailto:jan.tore.skarland@etman.no)



**Etman International ASA**  
**Organisasjonsnummer 984 032 773**  
**ÅRSBERETNING FOR 2021**

**VIRKSOMHETENS ART OG LOKALISERING**

Selskapets hovedformål er deltakelse og investering i andre selskaper, som har fokus på produksjon, salg og distribusjon av LED belysning og elektriske artikler for proff og DIY (gjør det selv markeder). Morselskapet er lokalisert i Fossveien 61, 4373 Egersund, mens produksjonen av elektriske artikler foregår i Changzhou, Kina, av datterselskapet Etman Electric Changzhou Co. Ltd.

Distribusjonen i proffmarkedet i Skandinavia foregår gjennom datterselskapet Etman Distribusjon AS i Egersund (100 %), ETM Øst AS, Oslo (40%) og Etman Distribution AB, Sverige (90%) og Etman Oy, Finland (25%). ETM Øst AS har også en eierandel på 10% i Etman Distribution AB.

Egant AS (70%) driver salg og service under eget merkevarenavn til det norske DIY markedet. Etman UAB (85%) driver primært salg og service til det øvrige skandinaviske DIY markedet under Egant merkevarenavnet.

Selskapet ervervet 52% av aksjene i Metering AS i 2019, Metering har sin kjernekompetanse innenfor måler systemer og elbilmarkedet.

Videre er det etablert et eiendomsselskap, Etman Property Service AS, samt et nytt selskap, Etman Pro-Tech AS, som sammen med A.G Tavleservice, som ble ervervet i 2021, skal støtte gruppens satsning på sikringsmateriell.

Etman Electric Changzhou Co. Ltd kontrollerer videre Jerry Ltd. (100%), som er salgs- og distribusjonsselskap i Kina for egenproduserte produkter og produkter innkjøpt for videresalg. Videre har Etman Electric Changzhou Co. Ltd eierinteresser i Etman Decoration and Material Ltd (100%), ETM Electrical Changzhou Co. Ltd (100%), Glob-EL UAB (100%) Etman lighting & Electronics Co.,Ltd (51%) og Etman C&W Sweden AB (25%).

**YTRE MILJØ**

Konsernets aktiviteter medfører ikke forurensing av det ytre miljø i betydelig grad. Produksjonen i Kina er miljøsertifisert etter ISO 14001. Konsernet har ingen planlagte miljøtiltak.

**MENNESKERETTIGHETER, ARBEIDSTAKERRETTIGHETER, SOSIALE FORHOLD OG BEKJEMPELSE AV KORRUPSJON**

Hensynet til samfunnet er viktig i alle deler og på alle nivå i konsernets virksomhet, herunder de momenter som berøres av Regnskapslovens §3-3c, som omhandler menneskerettigheter, arbeidstakerrettigheter, sosiale forhold, ytre miljø og bekjempelse av korrupsjon. Slik sikres at etikk, miljø og viktige samfunnsspørsmål til enhver tid står på dagsorden. Som et ledd i dette arbeidet vil konsernet jobbe videre internt, samt mot at våre leverandører også tilfredsstillere kravene i Business Social Compliance Initiative (BSCI) Code of Conduct.

**ORGANISASJON OG ARBEIDSMILJØ**



Arbeidsmiljøet i konsernet vurderes som godt. Totalt sysselsetter konsernet 368 personer i produksjon og salg i Kina, 3 person i morselskapet, 44 personer i Etman Distribusjon AS, 4 ansatte i Metering AS og 4 ansatte i A.G Tavleservice. I Litauen er det 4 ansatte i Etman UAB og 2 i Glob-EL, og i Sverige er det 11 personer i Etman Distribution AB.

Selskapet arbeider kontinuerlig med hensyn til å styrke organisasjonen etter behov.

Gjennomsnittlig antall ansatte for konsernet totalt i 2021 var på 444 personer. I året som gikk har det ikke vært noen ulykker eller skader. Sykefraværet i 2021 var på 2,1 % på konsernbasis.

Selskapet har som mål å være en arbeidsplass der det råder full likestilling mellom kvinner og menn. Selskapet har innarbeidet policy som tar sikte på at det ikke forekommer forskjellsbehandling grunnet kjønn. Ved utgangen av 2021 var kvinneandelen av antall ansatte ca. 70 %. Innen administrasjonen er kvinneandelen ca. 50 %, mens det innenfor utviklingsavdelingen arbeider hovedsakelig menn. Det er ingen forskjeller i gjennomsnittslønn eller arbeidstid mellom kvinner og menn innen de ulike yrkene i selskapet. I styret er kvinneandelen 40 %. Konsernet har pr. dato ikke iverksatt spesielle tiltak med hensyn til likestilling.

## REDEGJØRELSE FOR ÅRSREGNSKAPET

Markedet for selskapets produkter i Skandinavia og Europa for øvrig er på samme nivå som i 2020, i Kina er det også tilnærmet samme nivå som for 2020. Covid 19 medførte noe lavere vekst i 2021 enn forventet.

Konsernets omsetning i 2021 ble kr. 444 millioner, en økning fra kr. 413 millioner i 2020.

Selskapet opererer i to virksomhetsområder. Det ene er DIY (Do-It-Yourself) som er produkter sluttbruker kan installere selv, og som vanligvis distribueres gjennom varehus og butikker. Det andre er det profesjonelle markedet som betjenes via salg gjennom elektroinstallatører.

Etman Distribusjon AS har 6 proffbutikker/lager mens ETM Øst AS har 4 i østlandsregionen. Videre har Etman Distribution AB, kontor og lager i Ängelholm, Malmö og Sollentua nær Stockholm. Etman OY har kontor, lager og 2 proffbutikker i Tampere regionen.

Utviklingen i 2020 viste en endring i proff salget fra 63% (262 millioner) i 2020 til 74% (328 millioner) i 2021. Utviklingen i 2021 viste en endring for DIY salget fra 36 % (151 millioner) i 2020 til 26% (115 millioner) i 2021.

Konsernets kortsiktige gjeld var ved utgangen av 2021 kr. 186 millioner, hvilket er en økning på 58,8millioner. Av den totale kortsiktige gjelden, relaterer kr. 21,8 millioner i banklån seg til de kinesiske selskapene hvor slike banklån fornyes årlig.

Konsernets egenkapital var ved utgangen av året på kr. 207,9 millioner (44 %), tilsvarende for 2020 var på kr. 187,3 millioner (57 %).

Årsresultatet for 2021 endte på kr. 17.309.000,-. Tilsvarende for 2020 var kr. 21.856.000,-.

Det er gitt et lån til daglig leder i Etman Electrical Changzhou Co Ltd, Xu Jian Gang, som er balanseført per 31.12.21 med totalt 277 tnok. Lånet er ikke renteberegnet i 2021. Lånet utgjør 0,12 % av egenkapitalen i konsernet pr 31.12.21.



#### **FINANSIELL RISIKO**

Konsernet er eksponert for endringer i valutakurser, da en del av selskapets varekjøp og inntekter er i utenlandsk valuta. Selskapet har til en viss grad inngått terminkontrakter eller andre avtaler for å redusere selskapets valutarisiko og derigjennom den driftstilknyttede markedsrisiko. Konsernet er også eksponert mot utenlandsk valuta idet en har investeringer i Kina, Sverige, Finland og Litauen.

Selskapet er også eksponert mot endringer i rentenivået, da selskapets gjeld har flytende rente. Videre kan endringer i rentenivået påvirke investeringsmulighetene i fremtidige perioder.

#### **KREDITT RISIKO**

Risiko for at motparter ikke har økonomisk evne til å oppfylle sine forpliktelser anses moderat, da det historisk sett ikke har vært vesentlige tap på fordringer. Det er etablert en kredittforsikring på et utvalg av konsernets norske profesjonelle kundeportefølje.

#### **LIKVIDITETSRISIKO**

Selskapet vurderer likviditetsrisikoen i selskapet som tilfredsstillende, og det er ikke besluttet å innføre tiltak som endrer denne.

#### **LIKVIDITET**

Morselskapet har en kasse/bank beholdning på kr. 8.576.408,- tilsvarende for konsernet er kr. 39.696.000 pr. 31.12.21. Konsernets netto kontantstrøm fra driften utgjør kr. 47.227.000,-. I tillegg er det anvendt kr 83.960.000,- til investeringsaktiviteter, mens netto avgang fra finansieringsaktiviteter er på kr 35.631.000,-. Ubenyttet kassekreditt pr. 31.12.21 utgjorde ca kr. 20.650.000,-

#### **AVLØNNINGSPOLITIKK FOR LEDERE**

Hovedprinsippet for fastsettelse av lederlønn i selskapet er at ledende ansatte skal tilbys konkurransemessige betingelser slik at selskapet skaper kontinuitet i ledelsen, samtidig som nivået reflekterer et gjennomsnitt av hva som tilbys av selskaper av lignende karakter. Godtgjørelse til ledende ansatte fremgår av note 10.

#### **FORTSATT DRIFT**

Styret og daglig leder bekrefter at forutsetningen for fortsatt drift av selskapet er tilstede og denne er lagt til grunn ved avleggelsen av årsregnskapet.


#### **ÅRSRESULTAT OG DISPONERINGER**


Morselskapets regnskap viste i 2021 et overskudd på kr. 7.927.397, som foreslås overført til annen egenkapital. Konsernet fikk et overskudd på kr 17.309.000 i 2021 som foreslås overført til annen egenkapital.




Etter styrets oppfatning gir årsberetningen og fremlagt resultatregnskap og balanse med tilhørende noter ett rettviseende bilde om årets virksomhet og selskapets stilling ved årsskiftet.


Stavanger, 25 Mai 2022


  
Stein Jone Lithun  
Styrets leder

  
Jiangang Xu  
Styremedlem

  
Siv Grete Lea  
Styremedlem

  
Carl Fahlvik  
Styremedlem

  
Anja Hovland  
Styremedlem

  
Jan Tore Skårland  
Adm. Dir. / CEO



Etman International ASA - Group

## Etman International ASA

Resultatregnskap 31.12.21

(Beløp i NOK 1000)

		Konsern	
	Note	2021	2020
Salgsinntekter	9	432 621	412 453
Annen driftsinntekt	9	11 106	708
<b>Sum inntekter</b>		<b>443 726</b>	<b>413 161</b>
Varekostnader		250 507	242 321
Lønninger	8,10	109 653	80 660
Avskrivninger varige driftsmidler	3	14 575	13 277
Nedskrivning varige driftsmidler	3	-945	129
Avskrivninger immaterielle eiendeler	2	40	803
Andre driftskostnader	10,16	54 729	43 895
<b>Sum driftskostnader</b>		<b>428 559</b>	<b>381 086</b>
<b>Driftsresultat</b>		<b>15 167</b>	<b>32 074</b>
Andre rente-/finansinntekter	12	10 539	12 133
Andre rente-/finanskostnader	12	7 004	19 145
<b>Netto finansposter</b>		<b>3 536</b>	<b>-7 013</b>
<b>Resultat før skatt</b>		<b>18 703</b>	<b>25 062</b>
Skattekostnad	11	1 394	3 206
<b>Årsresultat</b>		<b>17 309</b>	<b>21 856</b>
Minoritetens andel av resultatet		-1 028	470
<b>Resultat per aksje</b>	15	<b>0,74</b>	<b>0,94</b>



Etman International ASA - Group

## Etman International ASA

Balanse 31.12.21

(Beløp i NOK 1000)

EIENDELER	Note	Konsern	
		31.12.21	31.12.20
<b>Anleggsmidler</b>			
<i>Immaterielle anleggsmidler</i>			
Immaterielle eiendeler	2	20 145	16 828
Utsatt skattefordel	11	259	251
<b>Sum immaterielle anleggsmidler</b>		<b>20 404</b>	<b>17 080</b>
<i>Varige driftsmidler</i>			
Tomter, bygninger og annen fast eiendom	3	99 410	31 324
Maskiner	3	16 355	13 049
Bruksretteieendeler	3	30 378	18 555
Driftsløsøre, inventar og kontormaskiner	3	7 833	5 969
<b>Sum varige driftsmidler</b>		<b>153 975</b>	<b>68 897</b>
<i>Finansielle anleggsmidler</i>			
Investering i tilknyttet selskap	14	7 897	12 880
Langsiktige fordringer	6	0	653
<b>Sum finansielle anleggsmidler</b>		<b>7 897</b>	<b>13 532</b>
<b>Omløpsmidler</b>			
Varer	5	139 908	85 652
<i>Fordringer</i>			
Kundefordringer	6	87 516	47 565
Andre kortsiktige fordringer		23 263	53 965
<b>Sum fordringer</b>		<b>110 778</b>	<b>101 530</b>
<b>Bankinnskudd, kontanter og lignende</b>	13	<b>39 696</b>	<b>40 797</b>
<b>Sum omløpsmidler</b>		<b>290 382</b>	<b>227 979</b>
<b>Sum eiendeler</b>		<b>472 658</b>	<b>327 488</b>



Etman International ASA - Group

**Etman International ASA**

Balanse 31.12.21

(Beløp i NOK 1000)

EGENKAPITAL OG GJELD	Note	Konsern	
		31.12.21	31.12.20
<b>Egenkapital</b>			
<b>Innskutt egenkapital</b>			
Aksjekapital	7	24 364	24 364
Egne aksjer	7	-406	-1 071
Overkurs		80	2 027
<b>Sum innskutt egenkapital</b>		<b>24 038</b>	<b>25 320</b>
<b>Annen egenkapital</b>			
Annen egenkapital		183 852	161 994
<b>Sum annen egenkapital</b>		<b>183 852</b>	<b>161 994</b>
<b>Sum egenkapital</b>		<b>207 890</b>	<b>187 314</b>
<b>Gjeld</b>			
<b>Langsiktige avsetninger</b>			
Utsatt skatt	11	1 849	0
<b>Sum langsiktige avsetninger</b>		<b>1 849</b>	<b>0</b>
<b>Annen langsiktig gjeld</b>			
Gjeld til finansinstitusjoner	6	47 919	0
Annen langsiktig gjeld	6	5 632	0
Langsiktig leasinggjeld	3	22 955	12 558
<b>Sum langsiktig gjeld</b>		<b>76 506</b>	<b>12 558</b>
<b>Kortsiktig gjeld</b>			
Gjeld til finansinstitusjoner	6,17,13	24 533	29 515
Kortsiktig leasinggjeld	3	8 415	6 370
Leverandørgjeld	17	77 996	52 966
Betalbar skatt	11,17	-354	3 715
Skyldige offentlige avgifter		6 824	7 218
Annen kortsiktig gjeld		69 000	27 832
<b>Sum kortsiktig gjeld</b>		<b>186 414</b>	<b>127 616</b>
<b>Sum gjeld</b>		<b>264 768</b>	<b>140 174</b>
<b>SUM EGENKAPITAL OG GJELD</b>		<b>472 658</b>	<b>327 488</b>

Styret i Etman International ASA - Stavanger 25.05.2022

  
Stein Jone Lithun, Styreleder  
Carl Fredrik Weiss Fahlvik, Styremedlem  
Anja Hovland, styremedlem  
Siv Grete Lea, Styremedlem

Jiangang Xu, Styremedlem

  
Jan Tore Skårland, Adm.Direktør



Etman International ASA - Group

## Etman International ASA

Kontantstrøm analyse pr. 31.12.21

(Beløp i NOK 1000)

KONTANTSTRØM	Note	Konsern	
		31.12.21	31.12.20
Resultat før skatt		18 703	25 062
Betalt skatt		-3 715	-1 696
Avskrivning og nedskrivninger	2,3	15 438	14 210
Resultat fra tilknyttet selskap	14	-371	2 299
Endring varebeholdning		-54 256	-10 422
Endring kundefordringer		-39 950	-1 077
Endring leverandørgjeld		25 030	8 646
Endring andre avsetninger		86 348	-5 063
<b>Netto kontantstrøm fra operasjonelle aktiviteter</b>		<b>47 227</b>	<b>31 959</b>
Investeringer i anleggsmidler	2,3	-86 476	-16 118
Innbetalinger salg anleggsmidler		1 863	1 049
Investering i tilknyttet selskap	14	0	0
Endring i langsiktige fordringer		653	309
<b>Netto kontantstrøm fra investeringer</b>		<b>-83 960</b>	<b>-14 759</b>
Nedbetaling langsiktig gjeld		0	-625
Ny langsiktig gjeld		21 932	0
Netto endring kassekreditt		26 638	-13 997
Nedbetaling leasinggjeld	3	-9 287	-8 017
Utbetaling til eiere	7	-1 947	-3 501
Netto endring i egne aksjer		665	-435
Renter betalt		-3 006	-2 223
Renter mottatt		636	1 905
<b>Netto kontantstrøm fra finansielle aktiviteter</b>		<b>35 631</b>	<b>-26 893</b>
Netto endring kontanter, bankinnskudd ol.		-1 101	-9 694
Kontanter, bankinnskudd etc ved periodens start		40 797	50 491
<b>Kontanter, bankinnskudd etc ved periodens slutt</b>		<b>39 696</b>	<b>40 797</b>



Titan International ASA Group

## Oppstilling over endring i egenkapital

Betup i 1000 kr

2021

### Spesifikasjon av endringer i egenkapital

	Aksje- kapital	Overkurs	Egne aksjer	Minoritetens andel av egenkapital	Annen egenkapital	Sum
Egenkapital pr. 01.01	24 364	2 027	-1 071	1 536	160 459	187 314
Årets resultat				-1 028	18 337	17 309
Utdeling		-1 947				-1 947
Kjøp egne aksjer			665			665
Avgang datter					-2 054	-2 054
Korrigerng av feil tidligere år					-1 456	-1 456
Omregningsdifferanser					8 059	8 059
<b>Egenkapital pr. 31.12</b>	<b>24 364</b>	<b>80</b>	<b>-406</b>	<b>507</b>	<b>183 345</b>	<b>207 890</b>

2020

### Spesifikasjon av endringer i egenkapital

	Aksje- kapital	Overkurs	Egne aksjer	Minoritetens andel av egenkapital	Annen egenkapital	Sum
Egenkapital pr. 01.01	24 364	5 528	-1 086	1 120	136 196	166 122
Årets resultat				470	21 385	21 856
Kapitalnedsettelse med utbetaling		-3 501				-3 501
Kjøp egne aksjer			-435		-1 158	-1 593
Korrigerng av feil tidligere år			450	-53	-450	-53
Omregningsdifferanser				-2	4 485	4 483
<b>Egenkapital pr. 31.12</b>	<b>24 364</b>	<b>2 027</b>	<b>-1 071</b>	<b>1 536</b>	<b>160 459</b>	<b>187 314</b>



Etman International ASA Group

Sider 11 regnskapet for 2021

## Note 1 Regnskapsprinsipper

Etman International ASA er norsk aksjeselskap med hovedkontor i Egersund. Morselskapet (Etman International ASA) er lokalisert i Gamle Eigersundveien 87, 4373 Egersund, mens produksjonen av elektriske artikler foregår i Changzhou, Kina, av datterselskapet Etman Electric Changzhou Co. Ltd. Distribusjonen i profinmarkedet i Skandinavia foregår gjennom datterselskapet Etman Distribution AS i Egersund (100%), ETM Øst AS, Oslo (46%) og Etman Distribution AB, Sverige (100%) og Etman Oo, Finland (25%). ETM Øst AS har også en eierandel på 10% i Etman Distribution AB. Egan AS (70%) driver salg og service under eget merkearenavn til det norske DIY markedet. Etman UAB (85%) driver grunnet salg og service til det norske skandinaviske DIY markedet under Egan merkearenavnet. Selskapet er eier av aksjene i Meiring AS i 2019. Meiring har sin kjernekompetanse innenfor miljøsystemer og elbilmarkedet. I 2020 etablerte selskapet Etman Pro-Tech AS (100%) og Etman Property Service AS (100%), og i 2021 kjøpte selskapet AG Television (80%).

Etman Electric Changzhou Co. Ltd. kontrollerte videre Jern Ltd. i 100%, Shanghai, som er salg- og distribusjonsselskap i Kina for egeproduerte produkter og produserer innkjøp for videre salg. Videre har Etman Electric Changzhou Co. Ltd. eierinteresser i Egan HK Co. Limited (100%), Etman Decoration and Material Ltd. (100%), ETM Electric Changzhou Co. Ltd. (100%), Etman Lighting & Electronics Co. Ltd. (51%) og Etman C&W Sweden AB (25%).

Det konsoliderte regnskapet til Etman konsernet er utarbeidet i henhold til regnskapsloven § 9-9 og forskrift om forenklet FRS fra ssn av Finansdepartementet 21. januar 2008. Dette innebærer i hovedsak at innregning og måling følger internasjonale regnskapsstandarder (IFRS) og presentasjon og notopplysninger er i henhold til norsk regnskapsloven og god regnskapsikk.

Historisk kost er lagt til grunn i regnskapet.

## Funksjonell valuta og presentasjonsvaluta

Konsernet presenterer sitt regnskap i NOK. Dette er også morselskapets funksjonelle valuta. For konsolidert regnskap er balanse tall for datterselskap med annen funksjonell valuta, omregnet til balanse dagens kurs, og resultatregnskapet er omregnet til gjennomsnittskurs for perioden. Omregningsdifferanser er forut mer egenkapital. Ved avhendelse av utenlandske datterselskaper blir akkumulerte omregningsdifferanser knyttet til datterselskapet resultatført.

## Konsolideringsprinsipper

Konsernregnskapet inkluderer Etman International ASA og selskaper som Etman International ASA har bestemte innflytelse over. Bestemte innflytelse oppstår normalt når konsernet eier mer enn 50 % av aksjene i selskapet, og konsernet er i stand til å utøve faktisk kontroll over selskapet. Minoritetsinteresser inngår i konsernets egenkapital.

Tilfyltede selskaper er enheter hvor konsernet har betydelig innflytelse, men ikke kontroll, over den finansielle og operasjonelle styringen (normalt ved eierandel på mellom 20 % og 50 %). Konsernregnskapet inkluderer konsernets andel av resultat fra tilfyltede selskaper regnskapsført etter egenkapitalmetoden fra det tidspunktet betydelig innflytelse oppstår og inntil slik innflytelse opphører.

Oppkjøpsperioden begynner ved regnskapsføring av virksomhetssammenslutninger. Selskaper som er kjøpt eller solgt i løpet av året inkluderer i konsernregnskapet fra det tidspunktet kontroll oppstår og inntil kontroll opphører.

Konserninterne transaksjoner og konserninterne øreder inkluderer interntjeneste og urealisert gevinst og tap er eliminert. Urealisert gevinst knyttet til transaksjoner med tilfyltede selskaper og felleskontrollert virksomhet er eliminert med konsernets andel i selskaper/virksomheten. Tilsvarende er urealisert tap eliminert, men kun i den grad det ikke foreligger indikasjon på verdnedgang på øreder som er solgt internt.

Konsernregnskapet er utarbeidet under forutsettning om ensartet regnskapsprinsipper for like transaksjoner og andre hendelser under like omstendigheter.

## Inntektsføring

Inntekt regnskapsføres når det er sannsynlig at transaksjoner vil generere fremtidige økonomiske fordeler som vil tilflyte selskapet og beløpets størrelse kan estimeres pålitelig. Salgsinntekter er presentert fratrukket men erdis gift og rabatter.

Inntekter fra salg av både Do-It-Yourself (DIY) produkter og profesjonelle produkter resultatføres når levering har funnet sted og det i esenthytte av risiko og avkastning er overført.

Inntekter fra salg av tjenester og langsigtede fastprosjektresultatføres i takt med prosjektets fullføringsgrad, når utfallet av transaksjonen kan estimeres på en pålitelig måte. Fremdriften måles som prosentlig inntekt i forhold til totalt estimerte inntekter på prosjektet. Når transaksjonens utfall ikke kan estimeres pålitelig, vil kun inntekter tilsvarende prosentlig prosentlig prosjektkostnader inntektsføres. I den perioden det blir identifisert at et prosjekt vil gi et negativt resultat vil det estimerte tapet på kontrakten bli resultatført i sin helhet.

Renteinntekter inntektsføres basert på effektiv rente-metode etter hvert som de oppjernes. Renteavskrift resultatføres i takt med betingelsen i renten av tilvarende. Utbytte inntektsføres når aksjonernes rettighet til å motta utbytte er fastsatt av generalforsamlingen.

## Immaterielle øreder

Immaterielle øreder er balanseført dersom det kan påvises sannsynlige fremtidige økonomiske fordeler som kan henføres til ørederen som eies av selskapet, og ørederens kostpris kan estimeres pålitelig. Immaterielle øreder er regnskapsført til kostpris. Immaterielle øreder med ubegrenset økonomisk levetid avskrives ikke. Ingen nedskrivning foretas hvis gjennomført beløp er lavere enn kostpris. Gjennomført beløp beregnes årlig samt ved endringer på verdifull. Immaterielle øreder med begrenset levetid blir avskrevet og eventuelle nedskrivningsbehov vurderes. Avskrivninger foretas med lineær metode over estimert økonomisk levetid. Avskrivningsmetoden vil bli gjennomført for årlig vurdering. I hvor de økonomiske resultater legges til grunn.

## Landrettigheter

Beløp betalt for landrettigheter er balanseført og avskrives til lineært over for øret levetid. For øret levetid for landrettighetene er 50 år.

## Goodwill

Forsegangsinnlegg av goodwill er til anskaffelseskost. Inntekt er det overskytende av virksomhetssammenslutningens anskaffelseskost i forhold til det overtalende foretakets andel av netto virkelig verdi av de identifiserbare ørederne, forpliktelse og betingede forpliktelser som er måttet. Etter forsegangsinnlegg måles goodwill til anskaffet ved en virksomhetssammenslutning til anskaffelseskost med fradrag for eventuelle akkumulerte tap ved verdifull. Ved test for verdifull blir goodwill allokert til hver av konsernets kontingente øreder som er forventet vil dra fordel av synergi av oppkjøpet, sammenheng av øreder og forpliktelser fra den oppkjøpte virksomheten er allokert til disse ørederne.

## Værdige driftsmidler

Værdige driftsmidler inntak er eierinteressen og omgjør, måles til anskaffelseskost, fratrukket akkumulerte av- og nedskrivninger. Når øreder selges eller avhendes, blir balanseført verdi fratregnet og eventuelt tap eller gevinst resultatføres.

Anskaffelseskost for værdige driftsmidler er kjøpsprisen, inkludert avgifter/skatter og kostnader direkte knyttet til å sette anleggsmiddelet i stand for bruk. Utgifter påløst etter at driftsmiddelet er tatt i bruk, slik som løpende vedlikehold, resultatføres, mens øvrige utgifter som forventes å gi fremtidige økonomiske fordeler blir balanseført.

Avskrivning er beregnet ved bruk av lineær metode.

Avskrivningsperiode og -metode vurderes årlig. Utrangerings øreder estimeres ved hjelp av årsavslutning og endringer i estimat på uttrangerings øreder er regnskapsført som en estimatendring.

## Varelager

Varelager, inkluderer arbeid under utførelse, er regnskapsført til det laveste av kostpris og netto salgspis etter avsetning til ukjente. Netto salgspis er vurdert som markedspris ved normal drift, fratrukket kostnader ved forberedelse, markedsføring og distribusjon. Kostnader er fastsatt ved bruk av FIFO-metoden. Bearbejdet avlinger inkluderer variable kostnader og faste kostnader som kan allokere til varer basert på normal kapasitet. Ukjente varelager er fullt ut nedskrevet.

## Fordringer

Kundefordringer og andre fordringer er oppført i balansen til pålydende etter fradrag for avsetning til forventet tap. Avsetning til tap gjøres på grunnlag av individuelle vurderinger av de enkelte fordringene. I tillegg gjøres det for øvrige kundefordringer en spesifisert avsetning for å dekke forventede tap.

## Garantipliktelser

Estimerede kostnader for fremtidige garantiarbeid relatert til salg/avsluttede prosjekter er kostnadsført og regnskapsført som en avsetning i regnskapet. Avsetningen er basert på historiske garantiutgifter.



Etman International ASA - Group

Side 44 av 60

## Utenlandsk valuta

Transaksjoner i utenlandsk valuta omregnes til kursen på transaksjonstidspunktet. Pengeposter i utenlandsk valuta omregnes til norske kroner ved å benytte balansebegrensningens kurs. Ikke-pengeposter som måles til historisk kurs uttrykkes i utenlandsk valuta og omregnes til norske kroner ved å benytte valutakursen på balansetidspunktet. Valutakursendringer resultatføres løpende i regnskapsperioden.

Omregningsdifferanse som følge av omregning av nettoomsatt i utenlandsk virksomhet og fra relaterte sikringsobjekter spesifiseres som omregningsdifferanse i egenkapitalen. Omregningsdifferanser i egenkapitalen resultatføres ved å henlede på utenlandsk virksomhet.

## Pensjoner

Etman International ASA, Etman Distribusjon AS og de kinesiske datterselskapene har pensjonsordninger basert på innskudd fra selskapet (innskuddbasert pensjonsordning). Pensjonspremien kostnadsføres i det året den løper. Selskapene har ingen ytterligere forpliktelser i forhold til pensjonen utover det som innskuddet som betales.

Konsernet har ingen selvselvbetente pensjonsordninger.

## Skatt

Skattekostnad består av betalt skatt og endring i utsatt skatt. Utsatt skattskattefordel er beregnet på alle forskjeller mellom regnskapsmessig og skattemessig verdi på eiendeler og gjeld med unntak av:

- midlertidige forskjeller knyttet til goodwill som ikke er skattemessig fradragsberettiget
- midlertidige forskjeller relatert til investeringer i datterselskaper (inkludert selskaper eller felleskontrollert virksomhet) når konsernet kontrollerer når de midlertidige forskjellene vil bli reversert og det ikke er antatt å skape en skattefordel fremid

Utsatt skattefordel er regnskapsført når det er sannsynlig at selskapet vil ha tilstrekkelige skattemessige overskudd i senere perioder til å nyttiggjøre skattefordelen. Selskapene regnskapsfører tidligere ikke regnskapsført utsatt skattefordel i den grad det har blitt sannsynlig at selskapet kan benytte seg av den utsatte skattefordelen. Likelihood vil selskapet redusere utsatt skattefordel i den grad selskapet ikke lenger anser det sannsynlig at det kan nyttiggjøre seg av den utsatte skattefordelen.

Utsatt skatt og utsatt skattefordel er målt basert på forventet fremtidig skattesats til de selskapene i konsernet hvor det har oppstått midlertidige forskjeller.

Utsatt skatt og utsatt skattefordel føres opp til nominell verdi og er klassifisert som finanssatt obligasjonsmiddel (langsiglig forpliktelse) i balansen.

Betalbar skatt og utsatt skattskattefordel er kalkulert til gjeldende skattesatser mot avsett oppgjør egenkapital. Skatteeffekten av utbytte er henvisning når det er påløpt en forpliktelse i selskapene i konsernet å dele ut utbytte.

## Leieavtaler

### Inngrepning av leieavtaler og innregningsavtaler

På inngrepsbegrepspunktet for en leieavtale innregner konsernet en leieforpliktelse og en tilsvarende brukerrete endel for alle sine leieavtaler, med unntak av følgende avtaler:

- Korttidsleie av eiendeler (leieperiode på 12 måneder eller kortere)
- Eiendeler av lav verdi

For disse leieavtalene innregner konsernet leiebetalingerne som andre driftskostnader i resultatregnskapet når de løper.

### Leieforpliktelser

Konsernet måler leieforpliktelser på inngrepsbegrepspunktet til nåverdien av leiebetalingerne som ikke betales på dette tidspunktet. Leieperioden representerer den uoppgjorte perioden av leieavtalen, i tillegg til perioder som omfattes av en opptjenings eller av forlengelse eller så opp leieavtalen dersom konsernet med rimelig sikkerhet vil (ikke vil) utøve denne opptjeningen.

Leieforpliktelser måles etterfølgende ved å øke den balanseførte verdien for å gjenspeile renten på leieforpliktelser, redusere den balanseførte verdien for å gjenspeile utførte leiebetalinger og måle den balanseførte verdien på nytt for å gjenspeile eventuelle revideringer eller endringer av leieavtalen, eller for å reflektere justeringer i leiebetalinger som følger av justeringer i indekser eller ratser.

### Bruksrettsendel

Konsernet måler bruksrettsendel til anskaffelseskost, fratrukket akkumulerte avskrivninger og tap ved verdifall, justert for eventuelle ødelæggelser av leieforpliktelser.

Konsernet anser at skattemessige krav etter IAS 16. Ettersom, anlegg og utstyr ved anskaffelse av bruksrettsendelen, bortsett fra at bruksrettsendelen avskrives fra inngrepsbegrepspunktet fram til det som innføres først av slutten av leieperioden og slutten av bruksrettsendelen utløst levetid.

Konsernet anser IAS 36 «Verdifall på eiendeler» for å fastslå om bruksrettsendelen er verdiforring og for å regnskapsføre eventuelle potensielle tap ved verdifall.

## Bråk av estimater

Ledelsen har brukt estimater og forutsetninger som har påvirket eiendeler, gjeld, inntekter, kostnader og opplysning om potensielle forpliktelser. Dette gjelder særlig vurdering av verdien av kundereelasjoner som er avhengig av fremtidig kontantstrøm fra de kundene som eksisterer på tidspunktet for oppkjøp av Wolfram i 2004 og Sepo i 2007.

Andre poster som kan være forbundet med usikkerhet i estimatene er tap på fordringer, verdi i varebeholdninger, forventet levetid på varige driftsmidler, eiendomsregulering i Kims (landrettigheter).

Fremtidige hendelser kan medføre at estimatene endrer seg. Estimater og de underliggende forutsetningene vurderes løpende. Endringer i regnskapsmessige estimater regnskapsføres i den perioden endringene oppstår. Hvis endringene også gjelder fremtidige perioder fordeles effekten over utværende og fremtidige perioder.

## Offentlig finansiering og tilskudd

Offentlige tilskudd regnskapsføres når det foreligger rimelig sikkerhet for at selskapet vil oppfylle vilkårene knyttet til tilskuddene og tilskuddene vil bli mottatt. Regnskapsføring av driftstilskudd innregnes på en systematisk måte over levetidsperioden. Tilskudd føres til fradrag i den kommodi som tilskuddet er ment å dekke. Innestyringsstilskudd balanseføres og innregnes på en systematisk måte over eiendelens levetid. Innestyringsstilskudd innregnes enten ved at tilskuddet føres som utsatt inntekt eller ved at tilskuddet inkluderes fra ved fastsettelse av eiendelens balanseførte verdi.

Premier og ikke-spesifikk finansiering fra kinesiske myndigheter er regnskapsført som annen driftsinntekt.



Eltan International ASA - Group

Side 45 av 60

## Lånekostnader

Lånekostnader resultatføres når lånekosten oppstår

## Konstantstrømsoppstilling

Alle waster inkluderer lønninger til løst og bittelbeholdning. Kontantstrømaler er kortslagt på side in extennger som ompende kan konverteres til kontanter med et kjent belop, og med maksimal løpetid på 12 måneder

## Segmenter

For ledelsesformål er konsernet organisert i to forskjellige virksomhetsområder eller produkt/tjenestespekter. Områdene utgjør basisen for den primære segmentrapporteringen. Finansiell informasjon vedrørende segmenter og geografisk fordeling er presentert i note 11

I segmentrapporteringen er interforjensete ved salg mellom de ulike segmentene eliminert

## Endringer i regnskapsprinsipper

Vi har endrede regnskapsstandarder og fortolkninger utgitt av IASB vi til kunne påvirk konsernets fremtidige rapportering. Årsregnskapet for 2021 er basert på de regnskapsstandardene som var tradd i kraft med virkning for 2021. Det er ikke kommet nye og endrede regnskapsstandarder og tolkninger som har hatt første gang anvendelse i 2021

## Endringer i standarder og tolkninger med fremtidig ikrafttredelsestidspunkt

Konsernets intensjon er å implementere relevante endringene på ikrafttredelsestidspunktet. Konsernet er ikke kjent med at det foretigger standarder eller tolkninger med fremtidig ikrafttredelsestidspunkt som vil få vesentlig innvirkning på regnskapet i 2021



Eintra Internasjonal ASA - Group

Side 46 av 60

**Note 2 Immaterielle anleggsmidler - konsern**  
(Beløp i NOK, 1000)

Immaterielle anleggsmidler	2021				2020				Totalt
	Land rettigheter	Software og patenter	Kunde-relasjoner	Goodwill	Land-rettigheter	Software og patenter	Kunde-relasjoner	Goodwill	
Anskaffelseskost pr 01.01	15 085	3 512	200	6 379	15 085	3 512	200	6 379	25 175
Tilgang	362	530	0	3 289	4 181	0	0	6 379	0
Anskaffelseskost pr 31.12	15 447	4 042	200	9 667	19 266	3 512	200	12 758	25 175
Akkumulert avskrivning 31.12	5 218	2 092	95	1 807	5 544	1 922	60	1 807	7 576
Akkumulert nedskrivning 31.12	-	-	-	-	-	0	0	1 807	1 807
Omregningsdifferanse	-	-	-	-	919	86	0	0	1 015
<b>Bokført verdi pr. 31.12.</b>	<b>10 229</b>	<b>1 950</b>	<b>105</b>	<b>7 860</b>	<b>10 490</b>	<b>1 626</b>	<b>140</b>	<b>4 572</b>	<b>16 828</b>
Arets avskrivninger	623	207	35	0	864	309	454	40	803
Arets nedskrivninger	0	0	0	0	0	0	0	0	0
Førentet levetid	50 år	10 år	5 år	-	50 år	10 år	5 år	-	-
Avskrivningsplan	Lineær	Lineær	Lineær	-	Lineær	Lineær	Lineær	-	-

Goodwill er relatert til verdien av forntede selskaper og til selskapets spesielle markedskompetanse på tidspunkt for overtagelsen av Sepo AS. I opet av 2008 ble Sepo fusjonert med Eintra Distribusjon AS.

Beløpet til goodwill og kunde-relasjoner i 2021 er relatert til kjøp av aksjer i Meteng AS for NOK 2 200 000. Goodwill er relatert til selskapets utvikling og kompetanse innenfor måler system og elbilmarkedet.

I 2021 kjøpte gruppen 50% av Eintra AB for SEK 8 800 000. Gruppen eide fra 34%, av selskapet, i forbindelse med kjøpet ble det identifisert merverdier på bygg og eiendom, samt at det ble innregnet en goodwill.

**Tilsvarende verdifall - goodwill**

Goodwill som er over et gjennom oppkjøp og allottet til en konsernregulering, som tilsvarende kjøpte selskapet Sepo AS, er testet for verdifall pr 31.12. Tilsvarende er gjort for goodwill knyttet til kjøp av selskapet Meteng AS. Ingen nedskrivning er foretatt i 2019.

**Note 3 Varige driftsmidler**  
(Beløp i NOK, 1000)

Varige driftsmidler	2021					2020					Totalt
	Bruksrett-eiendeler	Bygninger-eiendom *)	Maskiner	Driftsløsere, inventar	Totall	Bruksrett-eiendeler	Bygninger-eiendom *)	Maskiner	Driftsløsere, inventar		
Anskaffelseskost pr 01.01	30 544	55 262	32 896	18 095	136 797	24 564	41 965	11 018	16 172	91 719	
Tilgang ved implementering av IFRS 16	-	-	-	-	0	-	-	-	-	0	
Tilgang	19 105	70 402	7 359	4 534	101 400	5 980	13 297	605	2 215	21 117	
Avgang	0	0	-2 744	-66	-2 810	0	0	-807	-242	-1 049	
Anskaffelseskost pr 31.12	49 649	125 664	37 510	22 563	213 387	30 544	55 262	12 896	18 095	136 797	
Akkumulert avskrivning 31.12	-19 548	-26 254	-21 177	-14 730	-81 709	-1 150	-23 939	-19 051	-11 996	-67 135	
Akkumulert nedskrivning 31.12	0	0	0	0	0	0	0	-7 72	-129	-901	
Omregningsdifferanse	277	-1,00	21	0	297	161	-24	-	-	137	
<b>Bokført verdi pr. 31.12.</b>	<b>30 101</b>	<b>99 410</b>	<b>16 333</b>	<b>7 833</b>	<b>131 678</b>	<b>29 394</b>	<b>31 323</b>	<b>5 174</b>	<b>16 966</b>	<b>68 897</b>	
Arets avskrivninger	7 000	2 815	2 126	2 234	14 575	6 857	1 945	2 750	1 726	13 279	
Arets nedskrivninger	0	0	0	129	129	0	0	0	129	129	
Førentet levetid	1-7 år	20 år	5 år	3-10 år	1-7 år	20 år	5 år	3-10 år	-	-	
Avskrivningsplan	Lineær	Lineær	Lineær	Lineær	Lineær	Lineær	Lineær	Lineær	-	-	
									2021	2020	
*) Inkludert ikke anlegg under oppføring									0	0	

Bruksrettseidder ble innregnet i konsernregnskapet med virkning fra 01.01.2019. Konsernets leide eiendeler inkluderer kontorlokaler, annen fast eiendom og kjøretøyer.

**Utliserte leieforpliktelser og forfall av betalinger**

	2021	2020
Innen ett år	7 877	5 789
Fra 1 til 5 år	14 987	8 609
Fra 5 til 10 år	9 396	4 899
<b>Totale utliserte leieforpliktelser 31. desember 2021</b>	<b>32 260</b>	<b>19 297</b>



Etman Internasjonalt ASA - Group

Side 31 av 39 sider

Endringer i leieforpliktelser	2021	2020
Ved forrige års avsluttelse 01.01.2020		19 435
Leieforpliktelser 1. januar	12 448	0
Nye/endrede leieforpliktelser inngrepet i perioden	26 509	-137
Detaljing av hovedstol	-9 287	8 017
Restkostnad tilknyttet leieforpliktelser	1 417	1 455
Omregningsdifferanser	281	-288
<b>Totalt diskonterte leieforpliktelser 31. desember</b>	<b>31 368</b>	<b>12 448</b>
Kortsiktige leieforpliktelser	8 414	5 789
Langsiktige leieforpliktelser	22 954	6 659
Netto kassastrom fra leieforpliktelser	-9 287	-8 017

Leasetalene inkluderer ikke resinsjoner på konsernets ubyttepolittikk eller finansieringsmuligheter. Konsernet har ikke vesentlige restverdigarantier knyttet til sine leasetaler.

#### Note 4 - Datterselskaper (Beløp i NOK 1000)

Datterselskaper	Kontor adresse	Eierkap	Sesme andel
ETM Electrical Co Ltd	Chong/hou	100 %	100 %
Etman Distribution AS	Egersund	100 %	100 %
Egant AS	Egersund	70 %	70 %
Etman UAB	Litauen	50 %	50 %
Metenag AS	Egersund	52 %	52 %
Etman Pro-Tech AS	Egersund	100 %	100 %
Etman Property Services	Egersund	100 %	100 %
Etman Distribution AB	Angelholmen	90 %	90 %
A. G. Tarkenton AS	Egersund	80 %	80 %
<b>Tilknyttede selskap</b>			
Etman O&E AS	Ovin	40 %	40 %
Etman OY	Tampere	11 %	11 %

#### Note 5 - Varebeholdning (Beløp i NOK 1000)

	2021	2020
Rovner	26 510	18 230
Været i arbeid	626	3 577
Ferdigvarer	112 772	63 844
<b>Totalt varebeholdning</b>	<b>139 908</b>	<b>85 652</b>

Varebeholdning vurdert til anskaffelseskost	140 347	87 830
Ukurans	-439	-2 179
<b>Totalt varebeholdning</b>	<b>139 908</b>	<b>85 652</b>

#### Note 6 - Fordringer og forpliktelser (Beløp i NOK 1000)

Fordringer som forfaller senere enn ett år	2021	2020
Andre langsiktige fordringer	277	653
Sum	277	653

Andre langsiktige forpliktelser som forfaller senere enn 5 år	2021	2020
Forpliktelser til finansielle institusjoner	0	0
Sum	0	0



Eiman Internasjonal ASA Group

Side 11 regnskap for 2021

	2021	2020
Pantesikrede forpliktelser	117 800	412 000
Bokført verdi av aktiva stillet som sikkerhet:		
Vænge driftsmidler og immaterielle anleggsmidler	3 095	3 123
Varebeholdning	71 520	43 782
Kundefordringer	22 349	26 065
Aksjer	24 246	30 480
<b>Sum</b>	<b>111 810</b>	<b>103 450</b>

Balansen i Kira på 43,7 mmek er kortstikt og revideres ikke i henhold til praksis i henhold til og er derfor klassifisert som kortstikt. Den kortstiktede gjelden inneholder også 23,6 mmek i kassekreditt i Norge.

Note 7. Aksjekapital og aksjonerinformasjon.  
(Beløp i NOK 1000)

Aksjekapitalen til Eiman Internasjonal ASA pr 31.12 består av

	Antall aksjer	Pålydende	Bokført verdi
Aksjer	24 364 218	NOK 1,00	24 364

Alle aksjer har samme klasse og har samme stemmerettigheter

Endring i antall aksjer	Antall aksjer	Antall egne aksjer
Antall aksjer 31.12.2020	24 364 218	1 071 438
Endringer i antall aksjer i 2021	-	-215 436
Tilleggskompensasjon i forbindelse med Sipo oppkjøpet	0	
<b>Balans 31.12.21</b>	<b>24 364 218</b>	<b>856 002</b>

Liste over største aksjonærer pr 31.12.

	Totalt	Eierskap
Xu Jian Gang	6 154 021	25,3%
China National Electronic Import	4 511 707	18,5%
Wu Lan Fen	4 238 472	17,4%
Hans Peter Skienbo	1 500 000	6,2%
Weiss Management AS	1 349 700	5,5%
Per Odd Solberg AS	1 142 500	4,7%
Eiman Internasjonal ASA	857 000	3,5%
ETM Øst AS	856 002	3,5%
Six Sig AG	254 000	1,0%
Hurtigruten AS	250 000	1,0%
MP Pensjon PK	250 000	1,0%
EXPLORE CONSULTING AS	155 000	0,6%
Ying Wei	142 411	0,6%
Tao Zheng	142 411	0,6%
Asia Johann Romsbott	135 000	0,6%
<b>Sum</b>	<b>21 938 224</b>	<b>90,0%</b>
Andre eierskap (1,0%)	2 425 994	10,0%
<b>Totalt antall aksjer</b>	<b>24 364 218</b>	<b>100,0%</b>

Liste over styremedlemmer, nærstående parter og ledelses aksjer pr 31.12.

Xu Jiangang	Styremedlem	6 154 021	25,3%
Xu Jiangang - Wu Lan Fen (ektefelle)	Styremedlem	4 238 472	17,4%
Hans Peter Skienbo	COO	1 500 000	6,2%
Carl Fredrik Weiss Falvik - Weiss Management AS	Styremedlem	1 349 700	5,5%
Stein Jone Luitan	Styreleder	259 366	1,1%
Siv-Grethe Lønn	Styremedlem	18 333	0,1%
Jan Tore Skarland	Adm. Direktør	11 000	0,0%
Anja Hovland	Styremedlem	8 333	0,0%
<b>Sum</b>		<b>13 519 225</b>	<b>55,6%</b>



Etman International ASA - Group

Side 49 av 60

## Note 8 Pensjoner

Norske selskaper i konsernet har en pensjonsplan (OTF) som dekker alle ansatte. Dette er en standard obligatorisk pensjonsordning som selskaper betaler henholdsvis 5% på lønn mellom 1G og 7.1G, og til 7% på lønn over 7.1G (begrenset oppad til 12G) i Etman Distribusjon AS og 5% på lønn mellom 1G og 7.1G, og til 13.4% på lønn over 7.1G (begrenset oppad til 12G) i Etman International ASA.

I norske selskaper i konsernet har en pensjonsplan som dekker alle ansatte med unntak av midlertidig ansatte og personer under opplæring. Dette er en standard pensjonsordning hvor selskaper betaler 21% av ordinar lønn.

## Note 9 Segment informasjon (Beløp i NOK, 1 000)

Værdsbort segmenter	2021			2020		
	Profesjonelle	DIY	Totalt	Profesjonelle	DIY	Totalt
Segment salg	328 357	115 169	443 526	362 357	50 804	413 161

Geografiske segmenter	2021				2020			
	Skandinavia	Europa	Kina	Totalt	Skandinavia	Europa	Kina	Totalt
Segment Salg	176 139	98 512	20 855	443 526	240 046	129 512	21 787	413 161

## Note 10 Lønnskostnader, antall ansatte, godtgjørelser, revisjonshonorar (Beløp i NOK, 1 000)

Ytelser til ledende personer dette år

	Administr. direktør	2021 Styrets formann	Andre styre- medlemmer
Lønn	1 384	0	0
Pensjonskostnader	88	0	0
Andre ytelser	28	0	0
Styrebonorar		100	200

\*) Også nio medlemmer av styret har inntatt honorar på 41 5 Tnok for fullt år

Styret vedtar bonus til daglig leder. Bonus til daglig leder er inkludert i lønninger i oversikt over ytelser til ledende personer

Ingen av styrets medlemmer har aksjeposjoner

Ytelser til ledende personer forrige år

	Administr. Direktør	2020 Styrets formann	Andre styre- medlemmer
Lønninger	1 967	0	0
Pensjonskostnader	190	0	0
Andre ytelser	0	0	0
Styrebonorar	0	0	0

Lønnskostnader	2021	2020
Lønn	99 374	74 378
Arbeidsgevinstavgift	9 643	2 139
Pensjonskostnader	595	1 386
Andre ytelser	41	757
<b>Sum</b>	<b>109 653</b>	<b>80 660</b>

Gjennomsnitt antall ansatte i 2021 var 444

Gjennomsnitt antall ansatte i 2020 var 444



Etman Internasjonale ASA - Group

Side 49 av 60 (regnskap for 2021)

Revisjons honorarer (Beløp eksklusive mva)	2021	2020
Revisorhonorar	693	627
Andre ikke-revisjonsrelaterte tjenester	8	182
<b>Sum</b>	<b>701</b>	<b>809</b>

#### Prinsipp for fastsettelse av lønn og annen godtgjørelse til ledende ansatte

Pensjonsordninger skal i utgangspunktet være de samme for ledere som fastsatt generelt for ansatte i virksomheten. Fordragspensjonsordninger kan inngås med ledende ansatte, med gjensidig rett til å kreve fratrekken som utløser fordringspensjon ved fylte 62 år.

#### Note 11 Skatt

Betalbar skatt	2021	2020
Før lite av satt skatt tidligere år	1 488	6 111
Endring utsatt skatt	-161	-58
Årets skattekrav	66	-119
<b>Årets skattekrav</b>	<b>1 394</b>	<b>5 614</b>

Skyldig betalbar skatt per 31.12	1 772	1 696
Skattefraksjon i kurs	-2 126	
<b>Betalbar skatt i balansen per 31.12</b>	<b>-354</b>	<b>1 696</b>

#### Avsetning av årets skattegrunnlag:

Ordnet resultat for skatt	2021	2020
Permanente forskjeller	18 703	25 062
Endring endelige forskjeller	-11 573	-426
Årets skattegrunnlag	-196	2 700
<b>Årets skattegrunnlag</b>	<b>6 934</b>	<b>27 336</b>

#### Oversikt over midlertidige forskjeller:

Værgedriftsmidler	2021	2020
Omlopsmidler	-6 764	4 138
Underskudd til fremføring	72	-5 173
<b>Total midlertidige forskjeller</b>	<b>-7 226</b>	<b>-1 341</b>

#### Utsatt skatt og utsatt skattefordel:

Utsatt skatt	2021	2020
Værgedriftsmidler	1 493	-580
Omlopsmidler	81	810
Underskudd til fremføring	17	21
<b>Utsatt skatt (netto)</b>	<b>1 590</b>	<b>251</b>

#### Note 12 Spesifikasjon av poster som er slått sammen i regnskapet (Beløp i NOK 1000)

Andre finansielle inntekter	2021	2020
Andre renteinntekter	636	1 905
Andre finansinntekter	9 903	10 227
<b>Sum andre finansielle inntekter</b>	<b>10 539</b>	<b>12 132</b>
Finansielle kostnader	2021	2020
Andre rentekostnader	3 006	2 223
Andre finanskostnader	3 998	16 922
<b>Sum andre finansielle kostnader</b>	<b>7 004</b>	<b>19 145</b>



Etmin Internasjonal ASA - Group

Side 4 - Fortsettelse fra Side 3

**Note 13 Bundne bankinnskudd, trekkrettigheter**

	2021	2020
Bundne bankinnskudd		
Skattetrekkisnadler	1 676	1 482
Trekkrettigheter	2021	2020
Utdelt kassekredit	46 000	33 000

A: 2021 kortsluttet gjeld til finansinstitusjoner utgjør 25,55 mrd. inkl. kassekredit Norge.

**Note 14 Tilknyttet selskap**  
(Beløp i NOK 1000)

Tilknyttet selskap	2021			Total
	Etmin OY Tampere 25 %	Etmin C&W Sweden AB Ångelholm 25 %	ETM Øst AS Oslo 40 %	
Selskap				
Forretningskontor				
Eierandel og stemmeandel	547	591	7 130	8 268
Inngående balanse				
Tilgang				
Resultatandel	397	-1 317	450	-371
Utbytte				
Korrigerings av feil resultat tidligere år				
Omregningsdifferanse				
Investering i tilknyttet selskap pr.31.12	940	-726	7 680	7 894

Utkjøpt andel av egenkapitalen på kjøpsidpunktet i ETM Øst AS var 1 029 tross. Det er identifisert men er ikke benyttet godvill på 651 tross. Goodwill avskrives ikke. Ingen nedskrivning i 2021

**Note 15 Resultat pr aksje**  
(Beløp i NOK 1000)

	2021	2020
Antall utstedte aksjer pr. 31.12	24 364 218	24 364 218
- Egne Aksjer	-856 002	-1 071 438
Antall ordinære aksjer pr.31.12	23 508 216	23 292 780

Ordinært resultat	17 309	21 856
Resultat pr aksje (NOK)	0,74	0,94

**Note 16 Forskning & Utvikling (FoU)**

Konsernet har en FoU avdeling hos ETM i Kina som utfører kundefinansierte oppdrag og tradisjonelle interne FoU aktiviteter. FoU aktiviteten anses som uesentlig, og all kostnaden til denne aktiviteten er derfor kostnadsført etter hvert som den påløper.

**Note 17 Finansiell risiko handling**

Etmin Konsernet overvåker regelmessig finansielle risiko og virkemidler blir tatt i bruk for å redusere risikoen.

De viktigste risikofaktorene er markedsrisiko, kredittisiko, likviditetsrisiko og valutarisiko.

**Markedsrisiko**

Etmin Konsernet har en stabil og økende markedsposisjon i et konkurranseutsatt marked. Den relativt lave risikoen i forhold til de skapets konkurrenter er vurderet som liten, men selskapet er utsatt for generelle markedsfluktasjoner. Det kan også foretaes endringer i dekningsgraden.



Etman International ASA Group

Side 52 av 60

## Kreditrisiko

Konsernets kreditrisiko er nært knyttet til den generelle markedsutviklingen. Koronasjåen er høyere i det profesjonelle markedet enn DIY-markedet. Det betyr at risikoen for tiden er lav i den nåværende positive generelle markedsutviklingen. Kredittrisikoen er spredd gjennom mange mindre kunder, men det fins også noen få vesentlige kunder. Disse kundene er vurdert å representere en meget lav kredittrisiko. Kontinuerlig oppfølging av kundebetaling og bruk av factoringtjenester av noen enheter er konsernets middel for å redusere denne risikoen. Videre er det etablert en kredittforsikring på et utvalg av konsernets norske profesjonelle kundeportefølje. Kredittrisikoen er høyere i Kina enn i de europeiske markedene.

## Likviditetsrisiko

Konsernet planlegger og overvåker likviditetssituasjonen ved hjelp av budsjettering og prognosering på månedsbasis. Konsernets målsetting er å opprettholde en balanse mellom langsiktig og kortsiktig finansiering i samsvar med finanserte eiendeler.

## Valutarisiko

Konsernet er utsatt for valutarisiko gjennom sine investeringer og operasjoner i Kina. Gruppens eksisterende valutatransaksjoner er i vesentlig grad netto salg fra Kina til Europa i USD (USD/CNY).

En mindre andel av salget fra Kina til Europa er balansert med EUR (inkl. Norge).

## Renterisiko

Renterisiko er risikoen for at virkelig verdi av fremtidige kontantstrømmer av finansielle instrumenter vil fluktuere som et resultat av endringer i markedsrenten. Konsernets eksponering for endring i markedsrenten er relatert til rentebærende gjeld, da majoriteten av denne har flytende rente.

## Note 18 COVID-19

Selskapet følger utviklingen av koronaviruset (COVID-19) og vurderer løpende potensielle konsekvenser for selskapets ansatte og drift. Vi skal være en bidragsyter til at pandemien bekjempes parallelt med at vi skal gjøre vårt ytterste for å møte våre kunders behov. Det har blitt allokert ressurser på å redusere konsekvensen av svingningene i valutamarkedet, fraktpriser og ikke minst råvarepriser. Dette har vært i stor grad lykkes med men vi har naturligvis også merket effekten av disse svingningene i 2021. Til tross for dette har ikke pandemien medført store utslag for årsregnskapet for 2021.

Etman International ASA er et selskap med lang tidshorisont på lang sikt vil koronaviruset ha begrenset påvirkning på selskapet.



Statsautoriserte revisorer  
Ernst & Young AS

Vassbotnen 11a Forum, 4313 Sandnes  
Postboks 8015, 4068 Stavanger

Foretaksregisteret NO 976 389 387 MVA  
Tlf +47 24 00 24 00

www.ey.no  
Medlemmer av Den norske Revisorforening

## UAVHENGIG REVISORS BERETNING

Til generalforsamlingen i Etman International ASA

## Uttalelse om revisjonen av årsregnskapet

### Konklusjon

Vi har revidert årsregnskapet for Etman International ASA som består av selskapsregnskapet og konsernregnskapet. Selskapsregnskapet består av balanse per 31. desember 2021, resultatregnskap og kontantstrømoppstilling for regnskapsåret avsluttet per denne datoen og noter til årsregnskapet, herunder et sammendrag av viktige regnskapsprinsipper. Konsernregnskapet består av balanse per 31. desember 2021, resultatregnskap, oppstilling over endringer i egenkapital og kontantstrømoppstilling for regnskapsåret avsluttet per denne datoen og noter til årsregnskapet, herunder et sammendrag av viktige regnskapsprinsipper.

Etter vår mening

- oppfyller årsregnskapet gjeldende lovkrav,
- gir selskapsregnskapet et rettviseende bilde av selskapets finansielle stilling per 31. desember 2021 og av dets resultater og kontantstrømmer for regnskapsåret avsluttet per denne datoen i samsvar med regnskapslovens regler og god regnskapsskikk i Norge,
- gir konsernregnskapet et rettviseende bilde av konsernets finansielle stilling per 31. desember 2021 og av dets resultater og kontantstrømmer for regnskapsåret avsluttet per denne datoen i samsvar forenklet anvendelse av internasjonale regnskapsstandarder etter regnskapsloven § 3-9.

### Grunnlag for konklusjon

Vi har gjennomført revisjonen i samsvar med International Standards on Auditing (ISA-ene). Våre oppgaver og plikter i henhold til disse standardene er beskrevet nedenfor under *Revisors oppgaver og plikter ved revisjonen av årsregnskapet*. Vi er uavhengige av selskapet og konsernet i samsvar med kravene i relevante lover og forskrifter i Norge og *International Code of Ethics for Professional Accountants* (inkludert internasjonale uavhengighetsstandarder) utstedt av International Ethics Standards Board for Accountants (IESBA-reglene), og vi har overholdt våre øvrige etiske forpliktelser i samsvar med disse kravene. Innhentet revisjonsbevis er etter vår vurdering tilstrekkelig og hensiktsmessig som grunnlag for vår konklusjon.

### Øvrig informasjon

Øvrig informasjon omfatter informasjon i årsrapporten bortsett fra årsregnskapet og den tilhørende revisjonsberetningen. Styret og daglig leder (ledelsen) er ansvarlig for den øvrige informasjonen. Vår konklusjon om revisjonen av årsregnskapet dekker ikke den øvrige informasjonen, og vi attesterer ikke den øvrige informasjonen.

I forbindelse med revisjonen av årsregnskapet er det vår oppgave å lese den øvrige informasjonen med det formål å vurdere om årsberetningen og redegjørelsen om samfunnsansvar inneholder de opplysninger som skal gis i henhold til gjeldende lovkrav og hvorvidt det foreligger vesentlig inkonsistens mellom den øvrige informasjonen og årsregnskapet eller kunnskap vi har opparbeidet oss under revisjonen, eller hvorvidt den tilsynelatende inneholder vesentlig feilinformasjon. Dersom vi konkluderer med at den øvrige informasjonen inneholder vesentlig feilinformasjon eller ikke inneholder de opplysninger som skal gis i henhold til gjeldende lovkrav, er vi pålagt å rapportere det.

A member firm of Ernst & Young Global Limited

Penneo Dokumentnr: H070G-8AFSA-1Z5AB-6CFEI-4ADPN-DGL3L



Building a better  
working world

Vi har ingenting å rapportere i så henseende, og vi mener at årsberetningen og redegjørelsen om samfunnsansvar er konsistente med årsregnskapet og inneholder de opplysninger som skal gis i henhold til gjeldende lovkrav.

## Ledelsens ansvar for årsregnskapet

Ledelsen er ansvarlig for å utarbeide årsregnskapet i samsvar med lov og forskrifter, herunder for at det gir et rettviseende bilde i samsvar med regnskapslovens regler og god regnskapsskikk i Norge for selskapsregnskapet, og i samsvar med forenklet anvendelse av internasjonale regnskapsstandarder etter regnskapsloven § 3-9 for konsernregnskapet. Ledelsen er også ansvarlig for slik intern kontroll som den finner nødvendig for å kunne utarbeide et årsregnskap som ikke inneholder vesentlig feilinformasjon, verken som følge av misligheter eller feil.

Ved utarbeidelsen av årsregnskapet må ledelsen ta standpunkt til selskapets og konsernets evne til fortsatt drift og opplyse om forhold av betydning for fortsatt drift. Forutsetningen om fortsatt drift skal legges til grunn for årsregnskapet med mindre ledelsen enten har til hensikt å avvike selskapet, konsernet eller virksomheten, eller ikke har noe annet realistisk alternativ.

## Revisors oppgaver og plikter ved revisjonen av årsregnskapet

Vårt mål er å oppnå betryggende sikkerhet for at årsregnskapet som helhet ikke inneholder vesentlig feilinformasjon, verken som følge av misligheter eller feil, og å avgi en revisjonsberetning som inneholder vår konklusjon. Betyggende sikkerhet er en høy grad av sikkerhet, men ingen garanti for at en revisjon utført i samsvar med ISA-ene, alltid vil avdekke vesentlig feilinformasjon. Feilinformasjon kan skyldes misligheter eller feil og er å anse som vesentlig dersom den enkeltvis eller samlet med rimelighet kan forventes å påvirke de økonomiske beslutningene som brukerne foretar på grunnlag av årsregnskapet.

Som del av en revisjon i samsvar med ISA-ene, utøver vi profesjonelt skjønn og utviser profesjonell skepsis gjennom hele revisjonen. I tillegg:

- identifiserer og vurderer vi risikoen for vesentlig feilinformasjon i årsregnskapet, enten det skyldes misligheter eller feil. Vi utformer og gjennomfører revisjonshandlinger for å håndtere slike risikoer, og innhenter revisjonsbevis som er tilstrekkelig og hensiktsmessig som grunnlag for vår konklusjon. Risikoen for at vesentlig feilinformasjon som følge av misligheter ikke blir avdekket, er høyere enn for feilinformasjon som skyldes feil, siden misligheter kan innebære samarbeid, forfalskning, bevisste utelatelser, uriktige fremstillinger eller overstyring av intern kontroll.
- opparbeider vi oss en forståelse av den interne kontrollen som er relevant for revisjonen, for å utforme revisjonshandlinger som er hensiktsmessige etter omstendighetene, men ikke for å gi uttrykk for en mening om effektiviteten av selskapets og konsernets interne kontroll.
- evaluerer vi om de anvendte regnskapsprinsippene er hensiktsmessige og om regnskapsestimater og tilhørende noteopplysninger utarbeidet av ledelsen er rimelige.
- konkluderer vi på om ledelsens bruk av fortsatt drift-forutsetningen er hensiktsmessig, og, basert på innhentede revisjonsbevis, hvorvidt det foreligger vesentlig usikkerhet knyttet til hendelser eller forhold som kan skape betydelig tvil om selskapets og konsernets evne til fortsatt drift. Dersom vi konkluderer med at det eksisterer vesentlig usikkerhet, kreves det at vi i revisjonsberetningen henleder oppmerksomheten på tilleggsopplysningene i årsregnskapet, eller, dersom slike tilleggsopplysninger ikke er tilstrekkelige, at vi modifiserer vår konklusjon om årsregnskapet og årsberetningen. Våre konklusjoner er basert på revisjonsbevis innhentet frem til datoen for revisjonsberetningen. Etterfølgende hendelser eller forhold kan imidlertid medføre at selskapet og konsernet ikke kan fortsette driften.
- evaluerer vi den samlede presentasjonen, strukturen og innholdet i årsregnskapet, inkludert tilleggsopplysningene, og hvorvidt årsregnskapet gir uttrykk for de underliggende transaksjonene og hendelsene på en måte som gir et rettviseende bilde.
- innhenter vi tilstrekkelig og hensiktsmessig revisjonsbevis vedrørende den finansielle informasjonen til enhetene eller forretningsområdene i konsernet for å kunne gi uttrykk for en

Uavhengig revisors beretning - Etman International ASA 2021

A member firm of Ernst & Young Global Limited

Penneo Dokumentnøkkel: H0TQG-8AFSA-1Z5AB-6CFEI-4ADPN-DGL3L



Building a better  
working world

mening om konsernregnskapet. Vi er ansvarlige for å fastsette strategien for, samt å følge opp og gjennomføre konsernrevisjonen, og vi har et udelt ansvar for konklusjonen på revisjonen av konsernregnskapet.

Vi kommuniserer med styret blant annet om det planlagte omfanget av og tidspunktet for revisjonsarbeidet og eventuelle vesentlige funn i revisjonen, herunder vesentlige svakheter i den interne kontrollen som vi avdekker gjennom revisjonen.

Stavanger, 09. juni 2022  
ERNST & YOUNG AS

*Revisjonsberetningen er signert elektronisk*

Stig Tore Strand  
statsautorisert revisor

Penneo Dokumentnøkkel: H0TQG-8AFSA-1Z5AB-6CFEI-4ADPN-DGL3L



# PENNEO

Signaturene i dette dokumentet er juridisk bindende. Dokument signert med "Penneo™ - sikker digital signatur".  
De signerende parter sin identitet er registrert, og er listet nedenfor.

"Med min signatur bekrefter jeg alle datoer og innholdet i dette dokument."

## Stig Tore Strand

Statsautorisert revisor

På vegne av: Ernst & Young AS

Serienummer: 9578-5998-4-756562

IP: 213.52.xxx.xxx

2022-06-09 11:14:34 UTC



Penneo Dokumentnøkkel: H0TQG-8AFSA-1Z5AB-6CFE1-4ADPN-DGL3L

Dokumentet er signert digitalt, med **Penneo.com**. Alle digitale signatur-data i dokumentet er sikret og validert av den datamaskin-utregnede hash-verdien av det opprinnelige dokument. Dokumentet er låst og tids-stemplet med et sertifikat fra en betrodd tredjepart. All kryptografisk bevis er integrert i denne PDF, for fremtidig validering (hvis nødvendig)

### Hvordan bekrefter at dette dokumentet er originalen?

Dokumentet er beskyttet av ett Adobe® DS sertifikat. Når du åpner dokumentet i

Adobe Reader, skal du kunne se at dokumentet er sertifisert av **Penneo e-signature service <penneo@penneo.com>**. Dette garanterer at innholdet i dokumentet ikke har blitt endret.

Det er lett å kontrollere de kryptografiske beviser som er lokalisert inne i dokumentet, med Penneo validator - <https://penneo.com/validate>



Statsautoriserte revisorer  
Ernst & Young AS

Vassbotnen 11a Forum, 4313 Sandnes  
Postboks 8015, 4068 Stavanger

Foretaksregisteret NO 976 389 387 MVA  
Tlf +47 24 00 24 00

www.ey.no  
Medlemmer av Den norske Revisorforening

## UAVHENGIG REVISORS BERETNING

Til generalforsamlingen i Etman International ASA

## Uttalelse om revisjonen av årsregnskapet

### Konklusjon

Vi har revidert årsregnskapet for Etman International ASA som består av selskapsregnskapet og konsernregnskapet. Selskapsregnskapet består av balanse per 31. desember 2021, resultatregnskap og kontantstrømoppstilling for regnskapsåret avsluttet per denne datoen og noter til årsregnskapet, herunder et sammendrag av viktige regnskapsprinsipper. Konsernregnskapet består av balanse per 31. desember 2021, resultatregnskap, oppstilling over endringer i egenkapital og kontantstrømoppstilling for regnskapsåret avsluttet per denne datoen og noter til årsregnskapet, herunder et sammendrag av viktige regnskapsprinsipper.

Etter vår mening

- oppfyller årsregnskapet gjeldende lovkrav,
- gir selskapsregnskapet et rettviseende bilde av selskapets finansielle stilling per 31. desember 2021 og av dets resultater og kontantstrømmer for regnskapsåret avsluttet per denne datoen i samsvar med regnskapslovens regler og god regnskapsskikk i Norge,
- gir konsernregnskapet et rettviseende bilde av konsernets finansielle stilling per 31. desember 2021 og av dets resultater og kontantstrømmer for regnskapsåret avsluttet per denne datoen i samsvar forenklet anvendelse av internasjonale regnskapsstandarder etter regnskapsloven § 3-9.

### Grunnlag for konklusjon

Vi har gjennomført revisjonen i samsvar med International Standards on Auditing (ISA-ene). Våre oppgaver og plikter i henhold til disse standardene er beskrevet nedenfor under *Revisors oppgaver og plikter ved revisjonen av årsregnskapet*. Vi er uavhengige av selskapet og konsernet i samsvar med kravene i relevante lover og forskrifter i Norge og *International Code of Ethics for Professional Accountants* (inkludert internasjonale uavhengighetsstandarder) utstedt av International Ethics Standards Board for Accountants (IESBA-reglene), og vi har overholdt våre øvrige etiske forpliktelser i samsvar med disse kravene. Innhentet revisjonsbevis er etter vår vurdering tilstrekkelig og hensiktsmessig som grunnlag for vår konklusjon.

### Øvrig informasjon

Øvrig informasjon omfatter informasjon i årsrapporten bortsett fra årsregnskapet og den tilhørende revisjonsberetningen. Styret og daglig leder (ledelsen) er ansvarlig for den øvrige informasjonen. Vår konklusjon om revisjonen av årsregnskapet dekker ikke den øvrige informasjonen, og vi attesterer ikke den øvrige informasjonen.

I forbindelse med revisjonen av årsregnskapet er det vår oppgave å lese den øvrige informasjonen med det formål å vurdere om årsberetningen og redegjørelsen om samfunnsansvar inneholder de opplysninger som skal gis i henhold til gjeldende lovkrav og hvorvidt det foreligger vesentlig inkonsistens mellom den øvrige informasjonen og årsregnskapet eller kunnskap vi har opparbeidet oss under revisjonen, eller hvorvidt den tilsynelatende inneholder vesentlig feilinformasjon. Dersom vi konkluderer med at den øvrige informasjonen inneholder vesentlig feilinformasjon eller ikke inneholder de opplysninger som skal gis i henhold til gjeldende lovkrav, er vi pålagt å rapportere det.

A member firm of Ernst & Young Global Limited

Pennco Dokumentnøkkel: H0TQG-8AFSA-1Z5AB-6CFEI-4ADPN-DGL3L



Building a better  
working world

Vi har ingenting å rapportere i så henseende, og vi mener at årsberetningen og redegjørelsen om samfunnsansvar er konsistente med årsregnskapet og inneholder de opplysninger som skal gis i henhold til gjeldende lovkrav.

## Ledelsens ansvar for årsregnskapet

Ledelsen er ansvarlig for å utarbeide årsregnskapet i samsvar med lov og forskrifter, herunder for at det gir et rettviseende bilde i samsvar med regnskapslovens regler og god regnskapsskikk i Norge for selskapsregnskapet, og i samsvar med forenklet anvendelse av internasjonale regnskapsstandarder etter regnskapsloven § 3-9 for konsernregnskapet. Ledelsen er også ansvarlig for slik intern kontroll som den finner nødvendig for å kunne utarbeide et årsregnskap som ikke inneholder vesentlig feilinformasjon, verken som følge av misligheter eller feil.

Ved utarbeidelsen av årsregnskapet må ledelsen ta standpunkt til selskapets og konsernets evne til fortsatt drift og opplyse om forhold av betydning for fortsatt drift. Forutsetningen om fortsatt drift skal legges til grunn for årsregnskapet med mindre ledelsen enten har til hensikt å avvikle selskapet, konsernet eller virksomheten, eller ikke har noe annet realistisk alternativ.

## Revisors oppgaver og plikter ved revisjonen av årsregnskapet

Vårt mål er å oppnå betryggende sikkerhet for at årsregnskapet som helhet ikke inneholder vesentlig feilinformasjon, verken som følge av misligheter eller feil, og å avgi en revisjonsberetning som inneholder vår konklusjon. Betyggende sikkerhet er en høy grad av sikkerhet, men ingen garanti for at en revisjon utført i samsvar med ISA-ene, alltid vil avdekke vesentlig feilinformasjon. Feilinformasjon kan skyldes misligheter eller feil og er å anse som vesentlig dersom den enkeltvis eller samlet med rimelighet kan forventes å påvirke de økonomiske beslutningene som brukerne foretar på grunnlag av årsregnskapet.

Som del av en revisjon i samsvar med ISA-ene, utøver vi profesjonelt skjønn og utviser profesjonell skepsis gjennom hele revisjonen. I tillegg:

- identifiserer og vurderer vi risikoen for vesentlig feilinformasjon i årsregnskapet, enten det skyldes misligheter eller feil. Vi utformer og gjennomfører revisjonshandlinger for å håndtere slike risikoer, og innhenter revisjonsbevis som er tilstrekkelig og hensiktsmessig som grunnlag for vår konklusjon. Risikoen for at vesentlig feilinformasjon som følge av misligheter ikke blir avdekket, er høyere enn for feilinformasjon som skyldes feil, siden misligheter kan innebære samarbeid, forfalskning, bevisste utelatelser, uriktige fremstillinger eller overstyring av intern kontroll.
- opparbeider vi oss en forståelse av den interne kontrollen som er relevant for revisjonen, for å utforme revisjonshandlinger som er hensiktsmessige etter omstendighetene, men ikke for å gi uttrykk for en mening om effektiviteten av selskapets og konsernets interne kontroll.
- evaluerer vi om de anvendte regnskapsprinsippene er hensiktsmessige og om regnskapsestimater og tilhørende noteopplysninger utarbeidet av ledelsen er rimelige.
- konkluderer vi på om ledelsens bruk av fortsatt drift-forutsetningen er hensiktsmessig, og, basert på innhentede revisjonsbevis, hvorvidt det foreligger vesentlig usikkerhet knyttet til hendelser eller forhold som kan skape betydelig tvil om selskapets og konsernets evne til fortsatt drift. Dersom vi konkluderer med at det eksisterer vesentlig usikkerhet, kreves det at vi i revisjonsberetningen henleder oppmerksomheten på tilleggsopplysningene i årsregnskapet, eller, dersom slike tilleggsopplysninger ikke er tilstrekkelige, at vi modifierer vår konklusjon om årsregnskapet og årsberetningen. Våre konklusjoner er basert på revisjonsbevis innhentet frem til datoen for revisjonsberetningen. Etterfølgende hendelser eller forhold kan imidlertid medføre at selskapet og konsernet ikke kan fortsette driften.
- evaluerer vi den samlede presentasjonen, strukturen og innholdet i årsregnskapet, inkludert tilleggsopplysningene, og hvorvidt årsregnskapet gir uttrykk for de underliggende transaksjonene og hendelsene på en måte som gir et rettviseende bilde.
- innhenter vi tilstrekkelig og hensiktsmessig revisjonsbevis vedrørende den finansielle informasjonen til enhetene eller forretningsområdene i konsernet for å kunne gi uttrykk for en

Uavhengig revisors beretning - Etman International ASA 2021

A member firm of Ernst & Young Global Limited

Penneo Dokumentnøkkel: H0TQG-8AFSA-1Z5AB-6CFE-4ADPN-DGL3L



Building a better  
working world

mening om konsernregnskapet. Vi er ansvarlige for å fastsette strategien for, samt å følge opp og gjennomføre konsernrevisjonen, og vi har et udelt ansvar for konklusjonen på revisjonen av konsernregnskapet.

Vi kommuniserer med styret blant annet om det planlagte omfanget av og tidspunktet for revisjonsarbeidet og eventuelle vesentlige funn i revisjonen, herunder vesentlige svakheter i den interne kontrollen som vi avdekker gjennom revisjonen.

Stavanger, 09. juni 2022  
ERNST & YOUNG AS

*Revisjonsberetningen er signert elektronisk*

Stig Tore Strand  
statsautorisert revisor

Penneo Dokumentnøkkel: H0TQG-8AFSA-1Z5AB-6CFEI-4ADPN-DGL3L



# PENNEO

Signaturene i dette dokumentet er juridisk bindende. Dokument signert med "Penneo™" - sikker digital signatur.  
De signerende parter sin identitet er registrert, og er listet nedenfor.

"Med min signatur bekrefter jeg alle datoer og innholdet i dette dokument."

## Stig Tore Strand

Statsautorisert revisor

På vegne av: Ernst & Young AS

Serienummer: 9578-5998-4-756562

IP: 213.52.xxx.xxx

2022-06-09 11:14:34 UTC



Penneo Dokumentnøkkel: H0TQG-8AFSA-1Z5AB-6CFE1-4ADPN-DGL3L

Dokumentet er signert digitalt, med **Penneo.com**. Alle digitale signatur-data i dokumentet er sikret og validert av den datamaskin-utregnede hash-verdien av det opprinnelige dokument. Dokumentet er låst og tids-stemplet med et sertifikat fra en betrodd tredjepart. All kryptografisk bevis er integrert i denne PDF, for fremtidig validering (hvis nødvendig).

### Hvordan bekrefter at dette dokumentet er originalen?

Dokumentet er beskyttet av ett Adobe CDS sertifikat. Når du åpner dokumentet i

Adobe Reader, skal du kunne se at dokumentet er sertifisert av **Penneo e-signature service** <[penneo@penneo.com](mailto:penneo@penneo.com)>. Dette garanterer at innholdet i dokumentet ikke har blitt endret.

Det er lett å kontrollere de kryptografiske beviser som er lokalisert inne i dokumentet, med Penneo validator - <https://penneo.com/validate>