



## ÅRSREGNSKAPET FOR REGNSKAPSÅRET 2022 - GENERELL INFORMASJON

### Enheten

Organisasjonsnummer: 991 674 543  
Organisasjonsform: Aksjeselskap  
Foretaksnavn: SCANWELL AS  
Forretningsadresse: Lagerveien 23  
4033 STAVANGER

### Regnskapsår

Årsregnskapets periode: 01.01.2022 - 31.12.2022

### Konsern

Morselskap i konsern: Nei

### Regnskapsregler

Regler for små foretak benyttet: Ja  
Benyttet ved utarbeidelsen av årsregnskapet til selskapet: Regnskapslovens alminnelige regler

### Årsregnskapet fastsatt av kompetent organ

Bekreftet av representant for selskapet: Olaf Ingebrigt Ellingsen  
Dato for fastsettelse av årsregnskapet: 31.08.2023

### Grunnlag for avgivelse

År 2022: Årsregnskapet er elektronisk innlevert  
År 2021: Tall er hentet fra elektronisk innlevert årsregnskap fra 2022

*Det er ikke krav til at årsregnskapet m.v. som sendes til Regnskapsregisteret er undertegnet. Kontrollen på at dette er utført ligger hos revisor/enhetens øverste organ. Sikkerheten ivaretas ved at innsender har rolle/rettighet for innsending av årsregnskapet via Altinn, og ved at det bekreftes at årsregnskapet er fastsatt av kompetent organ.*

Brønnøysundregistrene, 15.09.2024



### Resultatregnskap

Beløp i: NOK	Note	2022	2021
<b>RESULTATREGNSKAP</b>			
<b>Inntekter</b>			
Salgsinntekt		26 057 985	21 623 321
Annen driftsinntekt		7 046 404	6 503 399
<b>Sum inntekter</b>		<b>33 104 389</b>	<b>28 126 720</b>
<b>Kostnader</b>			
Varekostnad		16 099 768	10 881 496
Lønnskostnad	2	10 144 280	11 366 589
Avskrivning av driftsmidler og immaterielle eiendeler	3	37 394	67 598
Annen driftskostnad		6 394 522	5 781 081
<b>Sum kostnader</b>		<b>32 675 963</b>	<b>28 096 763</b>
<b>Driftsresultat</b>		<b>428 426</b>	<b>29 957</b>
<b>Finansinntekter og finanskostnader</b>			
Renteinntekt fra foretak i samme konsern		503 813	616 894
Annen renteinntekt		400	437
Annen finansinntekt		491 301	60 961
<b>Sum finansinntekter</b>		<b>995 514</b>	<b>678 292</b>
Annen rentekostnad		65 421	56 230
Annen finanskostnad		224 557	77 629
<b>Sum finanskostnader</b>		<b>289 978</b>	<b>133 858</b>
<b>Netto finans</b>		<b>705 535</b>	<b>544 434</b>
<b>Ordinært resultat før skattekostnad</b>		<b>1 133 961</b>	<b>574 391</b>
Skattekostnad på resultat	4	249 471	126 269
<b>Ordinært resultat etter skattekostnad</b>		<b>884 490</b>	<b>448 122</b>
<b>Årsresultat</b>		<b>884 490</b>	<b>448 122</b>
<b>Årsresultat etter minoritetsinteresser</b>		<b>884 490</b>	<b>448 122</b>
<b>Totalresultat</b>		<b>884 490</b>	<b>448 122</b>



## Resultatregnskap

Beløp i: NOK	Note	2022	2021
<b>Overføringer og disponeringer</b>			
Avsatt til annen egenkapital		884 490	448 122
<b>Sum overføringer og disponeringer</b>		<b>884 490</b>	<b>448 122</b>



### Balanse

Beløp i: NOK	Note	2022	2021
<b>BALANSE - EIENDELER</b>			
<b>Anleggsmidler</b>			
<b>Immaterielle eiendeler</b>			
Utsatt skattefordel	4	13 928	15 292
<b>Sum immaterielle eiendeler</b>		<b>13 928</b>	<b>15 292</b>
<b>Varige driftsmidler</b>			
Tomter, bygninger o.a. fast eiendom	3		
Maskiner og anlegg	3		
Skip og flytende installasjoner	3		
Driftsløsøre, inventar o.a. utstyr	3		40 587
<b>Sum varige driftsmidler</b>	3		<b>40 587</b>
<b>Finansielle anleggsmidler</b>			
Investering i datterselskap	5		
Lån til foretak i samme konsern	5	5 039 416	5 388 455
<b>Sum finansielle anleggsmidler</b>		<b>5 039 416</b>	<b>5 388 455</b>
<b>Sum anleggsmidler</b>		<b>5 053 344</b>	<b>5 444 334</b>
<b>Omløpsmidler</b>			
<b>Varer</b>			
<b>Fordringer</b>			
Kundefordringer	6	6 997 316	8 861 992
Andre kortsiktige fordringer	5	4 986 006	949 408
Konsernfordringer			362 982
<b>Sum fordringer</b>		<b>11 983 322</b>	<b>10 174 382</b>
<b>Bankinnskudd, kontanter og lignende</b>			
Bankinnskudd, kontanter o.l.	7	418 770	484 390
<b>Sum bankinnskudd, kontanter og lignende</b>		<b>418 770</b>	<b>484 390</b>
<b>Sum omløpsmidler</b>		<b>12 402 093</b>	<b>10 658 773</b>
<b>SUM EIENDELER</b>		<b>17 455 437</b>	<b>16 103 106</b>



### Balanse

Beløp i: NOK	Note	2022	2021
<b>BALANSE - EGENKAPITAL OG GJELD</b>			
<b>Egenkapital</b>			
<b>Innskutt egenkapital</b>			
Aksjekapital	8	100 000	100 000
Beholdning av egne aksjer	8		
Annen innskutt egenkapital		893 992	893 992
<b>Sum innskutt egenkapital</b>		<b>993 992</b>	<b>993 992</b>
<b>Opptjent egenkapital</b>			
Annen egenkapital		7 810 936	6 926 446
<b>Sum opptjent egenkapital</b>		<b>7 810 936</b>	<b>6 926 446</b>
<b>Sum egenkapital</b>	9	<b>8 804 928</b>	<b>7 920 438</b>
<b>Gjeld</b>			
<b>Langsiktig gjeld</b>			
Utsatt skatt	4		
<b>Annen langsiktig gjeld</b>			
Konvertible lån	6		
Obligasjonslån	6		
Gjeld til kredittinstitusjoner	6	300 000	1 500 000
Langsiktig konserngjeld	6		
<b>Sum annen langsiktig gjeld</b>		<b>300 000</b>	<b>1 500 000</b>
<b>Sum langsiktig gjeld</b>		<b>300 000</b>	<b>1 500 000</b>
<b>Kortsiktig gjeld</b>			
Gjeld til kredittinstitusjoner	6		
Leverandørgjeld		1 138 383	1 032 018
Betalbar skatt	4	248 107	202 759
Skyldig offentlige avgifter		805 876	846 649
Annen kortsiktig gjeld	5	6 158 142	4 601 242
<b>Sum kortsiktig gjeld</b>		<b>8 350 509</b>	<b>6 682 668</b>
<b>Sum gjeld</b>		<b>8 650 509</b>	<b>8 182 668</b>



## Balanse

<b>Beløp i: NOK</b>	<b>Note</b>	<b>2022</b>	<b>2021</b>
<b>SUM EGENKAPITAL OG GJELD</b>		<b>17 455 437</b>	<b>16 103 106</b>



## Brønnøysundregistrene

### ÅRSREGNSKAP FOR REGNSKAPSÅRET 2022 - GENERELL INFORMASJON

Journalnummer: 2023 727421

#### Enheten

Organisasjonsnummer: 991 674 543  
Organisasjonsform: Aksjeselskap  
Foretaksnavn: SCANWELL AS  
Forretningsadresse: Lagerveien 23  
4033 STAVANGER

#### Regnskapsår

Årsregnskapets periode: 01.01.2022 - 31.12.2022

#### Konsern

Morselskap i konsern: Nei

#### Regnskapsregler

Regler for små foretak benyttet: Ja  
Benyttet ved utarbeidelsen av  
årsregnskapet til selskapet: Regnskapslovens alminnelige regler

#### Årsregnskapet fastsatt av kompetent organ

Bekreftet av representant for selskapet: Olaf Ingebrigt Ellingsen  
Dato for fastsettelse av årsregnskapet: 31.08.2023

#### Grunnlag for avgivelse

År 2022: Årsregnskap er elektronisk innlevert.  
År 2021: Tall er hentet fra elektronisk innlevert årsregnskap fra 2022.

*Det er ikke krav til at årsregnskapet m.v. som sendes til Regnskapsregisteret er undertegnet. Kontrollen på at dette er utført ligger hos revisor/enhetens øverste organ. Sikkerheten ivaretas ved at innsender har rolle/rettighet for innsending av årsregnskapet via Altinn, og ved at det bekreftes at årsregnskapet er fastsatt av kompetent organ.*

Brønnøysundregistrene, 16.09.2023



Organisasjonsnr: 991 674 543  
SCANWELL AS

## RESULTATREGNSKAP

<b>Beløp i: NOK</b>	<b>Note</b>	<b>2022</b>	<b>2021</b>
<b>RESULTATREGNSKAP</b>			
<b>Inntekter</b>			
Salgsinntekt		26 057 985	21 623 321
Annen driftsinntekt		7 046 404	6 503 399
<b>Sum inntekter</b>		<b>33 104 389</b>	<b>28 126 720</b>
<b>Kostnader</b>			
Varekostnad		16 099 768	10 881 496
Lønnskostnad	2	10 144 280	11 366 589
Avskrivning av driftsmidler og immaterielle eiendeler	3	37 394	67 598
Annen driftskostnad		6 394 522	5 781 081
<b>Sum kostnader</b>		<b>32 675 963</b>	<b>28 096 763</b>
<b>Driftsresultat</b>		<b>428 426</b>	<b>29 957</b>
<b>Finansinntekter og finanskostnader</b>			
Renteinntekt fra foretak i samme konsern		503 813	616 894
Annen renteinntekt		400	437
Annen finansinntekt		491 301	60 961
<b>Sum finansinntekter</b>		<b>995 514</b>	<b>678 292</b>
Annen rentekostnad		65 421	56 230
Annen finanskostnad		224 557	77 629
<b>Sum finanskostnader</b>		<b>289 978</b>	<b>133 858</b>
<b>Netto finans</b>		<b>705 535</b>	<b>544 434</b>
<b>Ordinært resultat før skattekostnad</b>		<b>1 133 961</b>	<b>574 391</b>
Skattekostnad på resultat	4	249 471	126 269
<b>Ordinært resultat etter skattekostnad</b>		<b>884 490</b>	<b>448 122</b>
<b>Årsresultat</b>		<b>884 490</b>	<b>448 122</b>
<b>Årsresultat etter minoritetsinteresser</b>		<b>884 490</b>	<b>448 122</b>
<b>Totalresultat</b>		<b>884 490</b>	<b>448 122</b>
<b>Overføringer og disponeringer</b>			
Avsatt til annen egenkapital		884 490	448 122
<b>Sum overføringer og disponeringer</b>		<b>884 490</b>	<b>448 122</b>





Organisasjonsnr: 991 674 543  
SCANWELL AS

## BALANSE

Beløp i: NOK	Note	2022	2021
<b>BALANSE - EIENDELER</b>			
<b>Anleggsmidler</b>			
<b>Immaterielle eiendeler</b>			
Utsatt skattefordel	4	13 928	15 292
<b>Sum immaterielle eiendeler</b>		<b>13 928</b>	<b>15 292</b>
<b>Varige driftsmidler</b>			
Tomter, bygninger o.a. fast eiendom	3		
Maskiner og anlegg	3		
Skip og flytende installasjoner	3		
Driftsløsøre, inventar o. a. utstyr	3		40 587
<b>Sum varige driftsmidler</b>	3		<b>40 587</b>
<b>Finansielle anleggsmidler</b>			
Investering i datterselskap	5		
Lån til foretak i samme konsern	5	5 039 416	5 388 455
<b>Sum finansielle anleggsmidler</b>		<b>5 039 416</b>	<b>5 388 455</b>
<b>Sum anleggsmidler</b>		<b>5 053 344</b>	<b>5 444 334</b>
<b>Omløpsmidler</b>			
<b>Varer</b>			
<b>Fordringer</b>			
Kundefordringer	6	6 997 316	8 861 992
Andre kortsiktige fordringer	5	4 986 006	949 408
Konsernfordringer			362 982
<b>Sum fordringer</b>		<b>11 983 322</b>	<b>10 174 382</b>
<b>Bankinnskudd, kontanter og lignende</b>			
Bankinnskudd, kontanter o. l.	7	418 770	484 390
<b>Sum bankinnskudd, kontanter og lignende</b>		<b>418 770</b>	<b>484 390</b>
<b>Sum omløpsmidler</b>		<b>12 402 093</b>	<b>10 658 773</b>
<b>SUM EIENDELER</b>		<b>17 455 437</b>	<b>16 103 106</b>

## BALANSE - EGENKAPITAL OG GJELD



<b>Egenkapital</b>			
<b>Innskutt egenkapital</b>			
Aksjekapital	8	100 000	100 000
Beholdning av egne aksjer	8		
Annen innskutt egenkapital		893 992	893 992
<b>Sum innskutt egenkapital</b>		<b>993 992</b>	<b>993 992</b>
<b>Opptjent egenkapital</b>			
Annen egenkapital		7 810 936	6 926 446
<b>Sum opptjent egenkapital</b>		<b>7 810 936</b>	<b>6 926 446</b>
<b>Sum egenkapital</b>	<b>9</b>	<b>8 804 928</b>	<b>7 920 438</b>
<b>Gjeld</b>			
<b>Langsiktig gjeld</b>			
Utsatt skatt	4		
<b>Annen langsiktig gjeld</b>			
Konvertible lån	6		
Obligasjonslån	6		
Gjeld til kredittinstitusjoner	6	300 000	1 500 000
Langsiktig konserngjeld	6		
<b>Sum annen langsiktig gjeld</b>		<b>300 000</b>	<b>1 500 000</b>
<b>Sum langsiktig gjeld</b>		<b>300 000</b>	<b>1 500 000</b>
<b>Kortsiktig gjeld</b>			
Gjeld til kredittinstitusjoner	6		
Leverandørgjeld		1 138 383	1 032 018
Betalbar skatt	4	248 107	202 759
Skyldig offentlige avgifter		805 876	846 649
Annen kortsiktig gjeld	5	6 158 142	4 601 242
<b>Sum kortsiktig gjeld</b>		<b>8 350 509</b>	<b>6 682 668</b>
<b>Sum gjeld</b>		<b>8 650 509</b>	<b>8 182 668</b>
<b>SUM EGENKAPITAL OG GJELD</b>		<b>17 455 437</b>	<b>16 103 106</b>



Organisasjonsnr: 991 674 543  
SCANWELL AS

NOTEOPPLYSNINGER - SELSKAP - alle poster oppgitt i hele tall

Note  
3

Antall årsverk i regnskapsåret  
12.00

Sum Beløp

Balanseført verdi 31.12. Varige driftsmidler Immaterielle eiend.

Konsernregnskap

Morselskapet sitt navn

Forretningskontor for morselskapet

Begrunnelse for at datterselskap er utelatt fra konsolideringen

Samlet beløp - tilknyttet selskap Årets Fjorårets

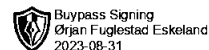
Samlet beløp - foretak i samme konsern Årets Fjorårets

Samlet beløp - foretak i samme konsern Årets Fjorårets

Samlet beløp - felles kontrollert virksomhet Årets Fjorårets

Pantstillelse Beløp

Beholdning av egne aksjer Antall Pålydende Andel av aksjek.



UAVHENGIG REVISORS BERETNING  
Til generalforsamlingen i Scanwell AS

## Uttalelse om revisjonen av årsregnskapet

### Konklusjon

Vi har revidert årsregnskapet for Scanwell AS som viser et overskudd på kr 884 490. Årsregnskapet består av balanse per 31. desember 2022, resultatregnskap for regnskapsåret avsluttet per denne datoen og noter til årsregnskapet, herunder et sammendrag av viktige regnskapsprinsipper.

Etter vår mening

- oppfyller årsregnskapet gjeldende lovkrav, og
- gir årsregnskapet et rettviseende bilde av selskapets finansielle stilling per 31. desember 2022 og av dets resultater for regnskapsåret avsluttet per denne datoen i samsvar med regnskapslovens regler og god regnskapsskikk i Norge.

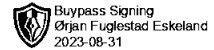
### Grunnlag for konklusjonen

Vi har gjennomført revisjonen i samsvar med International Standards on Auditing (ISA-ene). Våre oppgaver og plikter i henhold til disse standardene er beskrevet nedenfor under Revisors oppgaver og plikter ved revisjonen av årsregnskapet. Vi er uavhengige av selskapet i samsvar med kravene i relevante lover og forskrifter i Norge og International Code of Ethics for Professional Accountants (inkludert internasjonale uavhengighetsstandarder) utstedt av International Ethics Standards Board for Accountants (IESBA-reglene), og vi har overholdt våre øvrige etiske forpliktelser i samsvar med disse kravene. Innhentet revisjonsbevis er etter vår vurdering tilstrekkelig og hensiktsmessig som grunnlag for vår konklusjon.

### Styret og daglig leders ansvar for årsregnskapet

Styret og daglig leder (ledelsen) er ansvarlig for å utarbeide årsregnskapet og for at det gir et rettviseende bilde i samsvar med regnskapslovens regler og god regnskapsskikk i Norge. Ledelsen er også ansvarlig for slik intern kontroll som den finner nødvendig for å kunne utarbeide et årsregnskap som ikke inneholder vesentlig feilinformasjon, verken som følge av misligheter eller utilsiktede feil.

Ved utarbeidelsen av årsregnskapet må ledelsen ta standpunkt til selskapets evne til fortsatt drift og opplyse om forhold av betydning for fortsatt drift. Forutsetningen om fortsatt drift skal legges til grunn for årsregnskapet så lenge det ikke er sannsynlig at virksomheten vil bli avvirket.



## *Revisors oppgaver og plikter ved revisjonen av årsregnskapet*

Vårt mål er å oppnå betryggende sikkerhet for at årsregnskapet som helhet ikke inneholder vesentlig feilinformasjon, verken som følge av misligheter eller utilsiktede feil, og å avgi en revisjonsberetning som inneholder vår konklusjon. Betryggende sikkerhet er en høy grad av sikkerhet, men ingen garanti for at en revisjon utført i samsvar med ISA-ene, alltid vil avdekke vesentlig feilinformasjon. Feilinformasjon kan oppstå som følge av misligheter eller utilsiktede feil. Feilinformasjon er å anse som vesentlig dersom den enkeltvis eller samlet med rimelighet kan forventes å påvirke de økonomiske beslutningene som brukerne foretar på grunnlag av årsregnskapet.

For revisors oppgaver og plikter se: <https://revisorforeningen.no/om-revisjon/revisionsberetning-revisors-oppgaver-og-plikter/>

## *Andre forhold*

Selskapets årsregnskap er avlagt etter utløpet av lovens frist for avleggelse av årsregnskap.

Stavanger, 31. august 2023  
Revisjon Vest AS

sign

Ørjan Fuglestad Eskeland  
Statsautorisert revisor



## Resultatregnskap

Scanwell AS

Driftsinntekter og driftskostnader	Note	2022	2021
Salgsinntekt		26 057 985	21 623 321
Annen driftsinntekt		7 046 404	6 503 399
<b>Sum driftsinntekter</b>		<b>33 104 389</b>	<b>28 126 720</b>
Varekostnad		16 099 768	10 881 496
Lønnskostnad	2	10 144 280	11 366 589
Avskrivning av driftsmidler og immaterielle eiendeler	3	37 394	67 598
Annen driftskostnad		6 394 522	5 781 081
<b>Sum driftskostnader</b>		<b>32 675 963</b>	<b>28 096 763</b>
<b>Driftsresultat</b>		<b>428 426</b>	<b>29 957</b>
Renteinntekt fra foretak i samme konsern		503 813	616 894
Annen renteinntekt		400	437
Annen finansinntekt		491 301	60 961
Annen rentekostnad		65 421	56 230
Annen finanskostnad		224 557	77 629
<b>Resultat av finansposter</b>		<b>705 535</b>	<b>544 434</b>
Resultat før skattekostnad		1 133 961	574 391
Skattekostnad på resultat	4	249 471	126 269
<b>Resultat</b>		<b>884 490</b>	<b>448 122</b>
<b>Årsresultat</b>		<b>884 490</b>	<b>448 122</b>
<b>Overføringer</b>			
Avsatt til annen egenkapital		884 490	448 122
<b>Sum overføringer</b>		<b>884 490</b>	<b>448 122</b>



## Balanse

Scanwell AS

Eiendeler	Note	2022	2021
Utsatt skattefordel	4	13 928	15 292
<b>Sum immaterielle eiendeler</b>		<b>13 928</b>	<b>15 292</b>
Driftsløsøre, inventar o.a. utstyr	3	0	40 587
<b>Sum varige driftsmidler</b>	<b>3</b>	<b>0</b>	<b>40 587</b>
Lån til foretak i samme konsern	5	5 039 416	5 388 455
<b>Sum finansielle anleggsmidler</b>		<b>5 039 416</b>	<b>5 388 455</b>
<b>Sum anleggsmidler</b>		<b>5 053 344</b>	<b>5 444 334</b>
<b>Omløpsmidler</b>			
Kundefordringer	6	6 997 316	8 861 992
Andre kortsiktige fordringer	5	4 986 006	949 408
Konsernfordringer		0	362 982
<b>Sum fordringer</b>		<b>11 983 322</b>	<b>10 174 382</b>
Bankinnskudd, kontanter o.l.	7	418 770	484 390
<b>Sum omløpsmidler</b>		<b>12 402 093</b>	<b>10 658 773</b>
<b>Sum eiendeler</b>		<b>17 455 437</b>	<b>16 103 106</b>



## Balanse

Scanwell AS

Egenkapital og gjeld	Note	2022	2021
<b>Egenkapital</b>			
Aksjekapital	8	100 000	100 000
Annen innskutt egenkapital		893 992	893 992
<b>Sum innskutt egenkapital</b>		<b>993 992</b>	<b>993 992</b>
Annen egenkapital		7 810 936	6 926 446
<b>Sum opptjent egenkapital</b>		<b>7 810 936</b>	<b>6 926 446</b>
<b>Sum egenkapital</b>	<b>9</b>	<b>8 804 928</b>	<b>7 920 438</b>
<b>Gjeld</b>			
Gjeld til kredittinstitusjoner	6	300 000	1 500 000
<b>Sum annen langsiktig gjeld</b>		<b>300 000</b>	<b>1 500 000</b>
Leverandørgjeld		1 138 383	1 032 018
Betalbar skatt	4	248 107	202 759
Skyldig offentlige avgifter		805 876	846 649
Annen kortsiktig gjeld	5	6 158 142	4 601 242
<b>Sum kortsiktig gjeld</b>		<b>8 350 509</b>	<b>6 682 668</b>
<b>Sum gjeld</b>		<b>8 650 509</b>	<b>8 182 668</b>
<b>Sum egenkapital og gjeld</b>		<b>17 455 437</b>	<b>16 103 106</b>

Sandnes, 31.08.2023

Styret i Scanwell AS

Olaf Ingebrigt Ellingsen  
styreleder

Sigbjørn Ekrene  
daglig leder



Noter 2022

Scanwell AS



## **Note 1 Regnskapsprinsipper**

Årsregnskapet er satt opp i samsvar med regnskapsloven og NRS 8 - God regnskapsskikk for små foretak.

### **Driftsinntekter**

Inntektsføring ved salg av varer skjer på leveringstidspunktet. Tjenester inntektsføres etter hvert som de leveres.

### **Skatt**

Skattekostnaden i resultatregnskapet omfatter både periodens betalbare skatt og endring i utsatt skatt. Utsatt skatt er beregnet med 22 % på grunnlag av de midlertidige forskjeller som eksisterer mellom regnskapsmessige og skattemessige verdier, samt ligningsmessig underskudd til fremføring ved utgangen av regnskapsåret. Skatteøkende og skattereduserende midlertidige forskjeller som reverserer eller kan reverseres i samme periode er utlignet og nettoført.

### **Klassifisering og vurdering av omløpsmidler**

Omløpsmidler og kortsiktig gjeld omfatter normalt poster som forfaller til betaling innen ett år etter balansedagen, samt poster som knytter seg til varekretslopet. Omløpsmidler vurderes til laveste verdi av anskaffelseskost og virkelig verdi.

### **Fordringer**

Kundefordringer og andre fordringer oppføres til pålydende etter fradrag for avsetning til forventet tap. Avsetning til tap gjøres på grunnlag av en individuell vurdering av de enkelte fordringene.

.



Noter 2022

## Scanwell AS



### Note 2 Lønnskostnader, antall ansatte, godtgjørelser, lån til ansatte m.m.

<b>Lønnskostnader</b>	<b>2022</b>	<b>2021</b>
Lønninger	8 014 301	8 992 282
Arbeidsgiveravgift	1 275 354	1 397 629
Pensjonskostnader	498 122	507 195
Andre ytelser	356 502	469 483
<b>Sum</b>	<b>10 144 280</b>	<b>11 366 589</b>

Gjennomsnittlig antall årsverk 11 12

### Note 3 Anleggsmidler

	<b>Driftsløsøre, inventar ol.</b>	<b>Sum</b>
Anskaffelseskost pr. 01.01.22	1 182 759	1 182 759
- Avgang i året	3 193	3 193
<b>= Anskaffelseskost 31.12.22</b>	<b>1 179 566</b>	<b>1 179 566</b>
Akkumulerte avskrivninger 31.12.22	1 179 566	1 179 566
<b>= Bokført verdi 31.12.22</b>	<b>0</b>	<b>0</b>
Årets ordinære avskrivninger	37 394	37 394

Økonomisk levetid 0 år



Noter 2022

## Scanwell AS



### Note 4 Skatt

<b>Årets skattekostnad</b>	<b>2022</b>	<b>2021</b>
Resultatført skatt på ordinært resultat:		
Betalbar skatt	248 107	122 903
Endring i utsatt skattefordel	1 364	3 366
<b>Skattekostnad ordinært resultat</b>	<b>249 471</b>	<b>126 269</b>
Skattepliktig inntekt:		
Resultat før skatt	1 133 961	574 391
Permanente forskjeller	0	-437
Endring i midlertidige forskjeller	-6 200	-15 302
Mottatt konsernbidrag	0	362 982
<b>Skattepliktig inntekt</b>	<b>1 127 760</b>	<b>921 634</b>
Betalbar skatt i balansen:		
Betalbar skatt på årets resultat	248 107	122 903
Betalbar skatt på mottatt konsernbidrag	0	79 856
<b>Sum betalbar skatt i balansen</b>	<b>248 107</b>	<b>202 759</b>

Skatteeffekten av midlertidige forskjeller som har gitt opphav til utsatt skatt og utsatte skattefordeler, spesifisert på typer av midlertidige forskjeller

	<b>2022</b>	<b>2021</b>	<b>Endring</b>
Varige driftsmidler	-63 308	-69 508	-6 200
<b>Sum</b>	<b>-63 308</b>	<b>-69 508</b>	<b>-6 200</b>
<b>Grunnlag for utsatt skattefordel</b>	<b>-63 308</b>	<b>-69 508</b>	<b>-6 200</b>
<b>Utsatt skattefordel (22 %)</b>	<b>-13 928</b>	<b>-15 292</b>	<b>-1 364</b>

### Note 5 Mellomværende med konsernselskaper

#### Mellomværende med selskap i samme konsern

	<b>2022</b>	<b>2021</b>
<b>Fordringer</b>		
Andre langsiktige fordringer	5 039 416	5 388 455
<b>Kortsiktig gjeld</b>		
Avsatt konsernbidrag	0	0

Transaksjoner mellom selskaper i konsernet er gjennomført i henhold til forretningsmessige vilkår.



Noter 2022

## Scanwell AS



### Note 6 Pantstillelser

Som sikkerhet for gjeld i konsernselskaper er følgende eiendeler pantsatt:

Balanseført verdi av pantsatte eiendeler:	<b>2022</b>	<b>2021</b>
Kundefordringer	6 997 316	8 861 992

Selskapet har mottatt statsgarantert lån på tilsammen kroner 3 000 000,-.

Lånet er nedbetalt med tilsammen kroner 300 000,- i 2020, kroner 1 200 000 i 2021 og kroner 1 200 000 i 2022.

90 % av lånet er sikret med statsgaranti, resterende 10 % er usikret.

Statsgarantert lån	<b>2022</b>	<b>2021</b>
	-300 000	-1 500 000

### Note 7 Bundne midler

I posten inngår bundne bankinnskudd med kroner 411 300

### Note 8 Aksjonærer

Aksjekapitalen i Scanwell AS pr. 31.12 består av:

	<b>Antall</b>	<b>Pålydende</b>	<b>Bokført</b>
Ordinære aksjer	100 000	1,0	100 000
<b>Sum</b>	<b>100 000</b>		<b>100 000</b>

### Eierstruktur

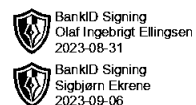
De største aksjonærene i % pr. 31.12 var:

	<b>Ordinære</b>	<b>Eierandel</b>	<b>Stemmeandel</b>
Scanwell Holding AS	100 000	100,0	100,0



Noter 2022

## Scanwell AS



### Note 9 Egenkapital

	<b>Aksjekapital</b>	<b>Annen innskutt EK</b>	<b>Annen egenkapital</b>	<b>Sum</b>
Egenkapital pr 01.01	100 000	893 992	6 926 446	7 920 438
Årets resultat			884 490	884 490
Mottatt konsernbidrag		0		0
<b>Sum</b>	<b>100 000</b>	<b>893 992</b>	<b>7 810 936</b>	<b>8 804 928</b>