



## ÅRSREGNSKAPET FOR REGNSKAPSÅRET 2023 - GENERELL INFORMASJON

### Enheten

Organisasjonsnummer:	959 473 706
Organisasjonsform:	Aksjeselskap
Foretaksnavn:	AUSTEVOLL MELAKS AS
Forretningsadresse:	Tråvik 44B 5384 TORANGSVÅG

### Regnskapsår

Årsregnskapets periode:	01.01.2023 - 31.12.2023
-------------------------	-------------------------

### Konsern

Mørselskap i konsern:	Ja
Konsernregnskap lagt ved:	Ja

### Regnskapsregler

Regler for små foretak benyttet:	Nei
Benyttet ved utarbeidelsen av årsregnskapet til selskapet:	Regnskapslovens alminnelige regler
Benyttet ved utarbeidelsen av årsregnskapet til konsernet:	Regnskapslovens alminnelige regler

### Årsregnskapet fastsatt av kompetent organ

Bekreftet av representant for selskapet:	Irene Terkelsen
Dato for fastsettelse av årsregnskapet:	14.10.2024

### Grunnlag for avgivelse

År 2023: Årsregnskapet er elektronisk innlevert  
År 2022: Tall er hentet fra elektronisk innlevert årsregnskap fra 2023

*Det er ikke krav til at årsregnskapet m.v. som sendes til Regnskapsregisteret er undertegnet. Kontrollen på at dette er utført ligger hos revisor/enhetens øverste organ. Sikkerheten ivaretas ved at innsender har rolle/rettighet for innsending av årsregnskapet via Altinn, og ved at det bekreftes at årsregnskapet er fastsatt av kompetent organ.*

Brønnøysundregistrene, 03.10.2025



## Resultatregnskap

Beløp i: NOK	Note	2023	2022
<b>RESULTATREGNSKAP</b>			
<b>Inntekter</b>			
Salgsinntekt	1	392 558 589	348 894 474
Annen driftsinntekt		1 615 000	
<b>Sum inntekter</b>		<b>394 173 589</b>	<b>348 894 474</b>
<b>Kostnader</b>			
Endring i beholdning av varer under tilvirkning og ferdig tilvirkede varer		-37 841 293	-12 765 312
Varekostnad		313 679 059	225 891 802
Lønnskostnad	8	12 443 198	9 881 941
Avskrivning på varige driftsmidler og immaterielle eiendeler	2	5 184 193	5 138 642
Annen driftskostnad	8	51 648 952	45 802 731
<b>Sum kostnader</b>		<b>345 114 109</b>	<b>273 949 804</b>
<b>Driftsresultat</b>		<b>49 059 480</b>	<b>74 944 670</b>
<b>Finansinntekter og finanskostnader</b>			
Renteinntekt fra foretak i samme konsern		330 045	393 000
Annen finansinntekt		1 966 679	407 037
<b>Sum finansinntekter</b>		<b>2 296 724</b>	<b>800 037</b>
Annen finanskostnad		6 862 042	4 560 876
<b>Sum finanskostnader</b>		<b>6 862 042</b>	<b>4 560 876</b>
<b>Netto finans</b>		<b>-4 565 318</b>	<b>-3 760 839</b>
<b>Resultat før skattekostnad</b>		<b>44 494 162</b>	<b>71 183 831</b>
Skattekostnad	10	10 489 880	11 306 743
<b>Årsresultat</b>		<b>34 004 282</b>	<b>59 877 088</b>
<b>Overføringer og disponeringer</b>			
Avgitt konsernbidrag		24 588 330	879 625
Overføringer til/fra annen egenkapital		9 415 953	18 997 463
Tilleggsutbytte			40 000 000



## Resultatregnskap

<b>Beløp i: NOK</b>	<b>Note</b>	<b>2023</b>	<b>2022</b>
Sum overføringer og disponeringer		34 004 283	59 877 088



## Balanse

Beløp i: NOK	Note	2023	2022
<b>BALANSE - EIENDELER</b>			
<b>Anleggsmidler</b>			
<b>Immaterielle eiendeler</b>			
Konsesjoner, patenter, lisenser, varemerker og lignende rettigheter	2	8 000 000	8 000 000
<b>Sum immaterielle eiendeler</b>		<b>8 000 000</b>	<b>8 000 000</b>
<b>Varige driftsmidler</b>			
Oppdrettsutstyr	2,3	21 959 112	21 972 336
Båter	2,3	1 973 677	2 125 807
Driftsløsøre, inventar, verktøy, kontormaskiner og lignende	2,3	11 933	15 633
<b>Sum varige driftsmidler</b>		<b>23 944 722</b>	<b>24 113 776</b>
<b>Finansielle anleggsmidler</b>			
Investering i datterselskap	4	52 041 425	16 566 503
Lån til foretak i samme konsern	3,9	40 908 979	31 513 100
Investeringer i tilknyttet selskap	4	1 023 750	1 000 000
Lån til tilknyttet selskap og felles kontrollert virksomhet	3	3 400 000	2 400 000
Investeringer i aksjer og andeler	5	1 073 842	756 540
<b>Sum finansielle anleggsmidler</b>		<b>98 447 996</b>	<b>52 236 143</b>
<b>Sum anleggsmidler</b>		<b>130 392 718</b>	<b>84 349 919</b>
<b>Omløpsmidler</b>			
<b>Varer</b>			
Varer	3,15	133 519 443	101 263 542
<b>Sum varer</b>		<b>133 519 443</b>	<b>101 263 542</b>
<b>Fordringer</b>			
Kundefordringer	3	26 510 257	311 153 368
Andre fordringer	3,9	6 997 142	11 741 164
<b>Sum fordringer</b>		<b>33 507 399</b>	<b>322 894 532</b>
<b>Bankinnskudd, kontanter og lignende</b>			
Bankinnskudd, kontanter og lignende	6	9 226 170	395 764
<b>Sum bankinnskudd, kontanter og lignende</b>		<b>9 226 170</b>	<b>395 764</b>



## Balanse

Beløp i: NOK	Note	2023	2022
Sum omløpsmidler		176 253 012	424 553 838
<b>SUM EIENDELER</b>		<b>306 645 730</b>	<b>508 903 757</b>
<b>BALANSE - EGENKAPITAL OG GJELD</b>			
<b>Egenkapital</b>			
<b>Innskutt egenkapital</b>			
Selskapskapital	13,14	2 000 000	2 000 000
Overkurs		6 989 248	6 989 248
<b>Sum innskutt egenkapital</b>		<b>8 989 248</b>	<b>8 989 248</b>
<b>Opptjent egenkapital</b>			
Annen egenkapital	14	117 184 313	120 344 026
<b>Sum opptjent egenkapital</b>		<b>117 184 313</b>	<b>120 344 026</b>
<b>Sum egenkapital</b>		<b>126 173 561</b>	<b>129 333 274</b>
<b>Gjeld</b>			
<b>Langsiktig gjeld</b>			
Utsatt skatt	10	11 151 677	9 991 674
<b>Sum avsetninger for forpliktelser</b>		<b>11 151 677</b>	<b>9 991 674</b>
<b>Annen langsiktig gjeld</b>			
Gjeld til kredittinstitusjoner	3	59 499 997	64 166 665
Øvrig langsiktig gjeld	11	3 435 337	3 435 337
<b>Sum annen langsiktig gjeld</b>		<b>62 935 334</b>	<b>67 602 002</b>
<b>Sum langsiktig gjeld</b>		<b>74 087 011</b>	<b>77 593 676</b>
<b>Kortsiktig gjeld</b>			
Gjeld til kredittinstitusjoner	3	0	58 149 380
Leverandørgjeld		29 951 043	184 337 352
Betalbar skatt	10	470 085	2 889 213
Skyldige offentlige avgifter		1 745 845	1 418 338
Annen kortsiktig gjeld	9,12	74 218 186	55 182 524
<b>Sum kortsiktig gjeld</b>		<b>106 385 159</b>	<b>301 976 807</b>



## Balanse

<b>Beløp i: NOK</b>	<b>Note</b>	<b>2023</b>	<b>2022</b>
Sum gjeld		180 472 170	379 570 483
<b>SUM EGENKAPITAL OG GJELD</b>		<b>306 645 731</b>	<b>508 903 757</b>



### Konsernets resultatregnskap

Beløp i: NOK	Note	2023	2022
<b>RESULTATREGNSKAP</b>			
<b>Inntekter</b>			
Salgsinntekt	1	435 543 378	349 374 474
Annen driftsinntekt		2 603 425	600 000
<b>Sum inntekter</b>		<b>438 146 803</b>	<b>349 974 474</b>
<b>Kostnader</b>			
Endring i beholdning av varer under tilvirkning og ferdig tilvirkede varer		-74 785 598	25 521 897
Varekostnad		369 462 757	196 527 135
Lønnskostnad	7	18 449 846	9 881 941
Avskrivning på varige driftsmidler og immaterielle eiendeler	2	13 325 093	5 313 542
Annen driftskostnad	7	59 395 218	37 249 582
<b>Sum kostnader</b>		<b>385 847 316</b>	<b>274 494 097</b>
<b>Driftsresultat</b>		<b>52 299 487</b>	<b>75 480 377</b>
<b>Finansinntekter og finanskostnader</b>			
Annen finansinntekt		2 735 679	1 116 211
<b>Sum finansinntekter</b>		<b>2 735 679</b>	<b>1 116 211</b>
Annen finanskostnad		9 266 626	5 079 298
<b>Sum finanskostnader</b>		<b>9 266 626</b>	<b>5 079 298</b>
<b>Netto finans</b>		<b>-6 530 947</b>	<b>-3 963 087</b>
<b>Resultat før skattekostnad</b>		<b>45 768 540</b>	<b>71 517 290</b>
Skattekostnad	8	11 432 390	11 520 847
<b>Årsresultat</b>		<b>34 336 150</b>	<b>59 996 443</b>
<b>Overføringer og disponeringer</b>			
Overføringer til/fra annen egenkapital		34 336 151	19 996 443
Tilleggsutbytte			40 000 000
<b>Sum overføringer og disponeringer</b>		<b>34 336 151</b>	<b>59 996 443</b>



### Konsernets balanse

Beløp i: NOK	Note	2023	2022
<b>BALANSE - EIENDELER</b>			
<b>Anleggsmidler</b>			
<b>Immaterielle eiendeler</b>			
Konsesjoner, patenter, lisenser, varemerker og lignende rettigheter	2	8 000 000	8 000 000
Goodwill	2	12 948 169	
<b>Sum immaterielle eiendeler</b>		<b>20 948 169</b>	<b>8 000 000</b>
<b>Varige driftsmidler</b>			
Tomter, bygninger og annen fast eiendom	2,3	32 955 134	22 070 429
Oppdrettsanlegg	2,3	33 948 112	21 972 336
Båter	2,3	1 973 677	2 125 807
Driftsløsøre, inventar, verktøy, kontormaskiner og lignende	2,3	739 662	419 162
<b>Sum varige driftsmidler</b>		<b>69 616 585</b>	<b>46 587 734</b>
<b>Finansielle anleggsmidler</b>			
Investering i datterselskap	4	13 500 000	13 500 000
Lån til foretak i samme konsern	3,13	979 829	
Investeringer i tilknyttet selskap	4	10 968 829	10 945 079
Lån til tilknyttet selskap og felles kontrollert virksomhet	3,13	17 435 981	16 435 981
Investeringer i aksjer og andeler	5	5 756 709	5 439 407
Andre fordringer	3	130 982	
<b>Sum finansielle anleggsmidler</b>		<b>48 772 330</b>	<b>46 320 467</b>
<b>Sum anleggsmidler</b>		<b>139 337 084</b>	<b>100 908 201</b>
<b>Omløpsmidler</b>			
<b>Varer</b>			
Varer	3	143 445 348	101 263 542
<b>Sum varer</b>		<b>143 445 348</b>	<b>101 263 542</b>
<b>Fordringer</b>			
Kundefordringer	3	26 512 749	311 193 368
Andre fordringer	3	13 613 887	14 858 269
<b>Sum fordringer</b>		<b>40 126 636</b>	<b>326 051 637</b>



## Konsernets balanse

<b>Beløp i: NOK</b>	<b>Note</b>	<b>2023</b>	<b>2022</b>
<b>Bankinnskudd, kontanter og lignende</b>			
Bankinnskudd, kontanter og lignende	6	13 906 904	740 025
<b>Sum bankinnskudd, kontanter og lignende</b>		<b>13 906 904</b>	<b>740 025</b>
<b>Sum omløpsmidler</b>		<b>197 478 888</b>	<b>428 055 204</b>
<b>SUM EIENDELER</b>		<b>336 815 972</b>	<b>528 963 405</b>
 <b>BALANSE - EGENKAPITAL OG GJELD</b>			
<b>Egenkapital</b>			
<b>Innskutt egenkapital</b>			
Selskapskapital	10,11	2 000 000	2 000 000
Beholdning av egne aksjer	11	-526 000	
Overkurs	10,11	6 989 248	6 989 248
<b>Sum innskutt egenkapital</b>		<b>8 463 248</b>	<b>8 989 248</b>
<b>Opptjent egenkapital</b>			
Annen egenkapital	11	141 706 088	129 058 587
<b>Sum opptjent egenkapital</b>		<b>141 706 088</b>	<b>129 058 587</b>
<b>Sum egenkapital</b>		<b>150 169 336</b>	<b>138 047 835</b>
<b>Gjeld</b>			
<b>Langsiktig gjeld</b>			
Utsatt skatt	8	12 614 827	10 518 331
<b>Sum avsetninger for forpliktelser</b>		<b>12 614 827</b>	<b>10 518 331</b>
<b>Annen langsiktig gjeld</b>			
Gjeld til kredittinstitusjoner	3	88 038 356	76 039 981
Øvrig langsiktig gjeld	9	5 981 395	3 435 337
<b>Sum annen langsiktig gjeld</b>		<b>94 019 751</b>	<b>79 475 318</b>
<b>Sum langsiktig gjeld</b>		<b>106 634 578</b>	<b>89 993 649</b>
<b>Kortsiktig gjeld</b>			
Gjeld til kredittinstitusjoner	3		58 149 380
Leverandørgjeld		34 032 335	184 348 552



## Konsernets balanse

<b>Beløp i: NOK</b>	<b>Note</b>	<b>2023</b>	<b>2022</b>
Betalbar skatt	8	476 104	2 889 213
Skyldige offentlige avgifter		1 978 522	1 456 573
Annen kortsiktig gjeld	12	43 525 095	54 078 202
<b>Sum kortsiktig gjeld</b>		<b>80 012 056</b>	<b>300 921 920</b>
<b>Sum gjeld</b>		<b>186 646 634</b>	<b>390 915 569</b>
<b>SUM EGENKAPITAL OG GJELD</b>		<b>336 815 970</b>	<b>528 963 404</b>



Austevoll Melaks AS  
**Konsernregnskap 2023**



## REVISJONS-PARTNER AS

Til generalforsamlingen i Austevoll Melaks AS

### Uavhengig revisors beretning

#### Konklusjon

Vi har revidert Austevoll Melaks AS sitt årsregnskap som består av:

- selskapsregnskapet, som består av balanse per 31. desember 2023, resultatregnskap og kontantstrømoppstilling for regnskapsåret avsluttet per denne datoen og noter til årsregnskapet, herunder et sammendrag av viktige regnskapsprinsipper, og
- konsernregnskapet, som består av balanse per 31. desember 2023, resultatregnskap og kontantstrømoppstilling for regnskapsåret avsluttet per denne datoen og noter til årsregnskapet, herunder et sammendrag av viktige regnskapsprinsipper.

Etter vår mening

- oppfyller årsregnskapet gjeldende lovkrav,
- gir selskapsregnskapet et rettviseende bilde av selskapets finansielle stilling per 31. desember 2023 og av dets resultat og kontantstrømmer for regnskapsåret avsluttet per denne datoen i samsvar med regnskapslovens regler og god regnskapsskikk i Norge, og
- gir konsernregnskapet et rettviseende bilde av konsernets finansielle stilling per 31. desember 2023 og av dets resultater og kontantstrømmer for regnskapsåret avsluttet per denne datoen i samsvar med regnskapslovens regler og god regnskapsskikk i Norge.

#### Grunnlag for konklusjonen

Vi har gjennomført revisjonen i samsvar med de internasjonale revisjonsstandardene International Standards on Auditing (ISA-ene). Våre oppgaver og plikter i henhold til disse standardene er beskrevet nedenfor under "Revisors oppgaver og plikter ved revisjonen av årsregnskapet". Vi er uavhengige av selskapet og konsernet slik det kreves i lov, forskrift og International Code of Ethics for Professional Accountants (inkludert internasjonale uavhengighetsstandarder) utstedt av the International Ethics Standards Board for Accountants (IESBA-reglene), og vi har overholdt våre øvrige etiske forpliktelser i samsvar med disse kravene. Innhentet revisjonsbevis er etter vår vurdering tilstrekkelig og hensiktsmessig som grunnlag for vår konklusjon.

#### Øvrig informasjon

Styret og daglig leder (ledelsen) er ansvarlige for informasjonen i årsberetningen. Vår konklusjon om årsregnskapet ovenfor dekker ikke informasjonen i årsberetningen. I forbindelse med revisjonen av årsregnskapet er det vår oppgave å lese årsberetningen. Formålet er å vurdere hvorvidt det foreligger vesentlig inkonsistens mellom årsberetningen og årsregnskapet og den kunnskap vi har opparbeidet oss under revisjonen av årsregnskapet, eller hvorvidt informasjon i årsberetningen ellers fremstår som vesentlig feil. Vi har plikt til å rapportere dersom årsberetningen fremstår som vesentlig feil. Vi har ingenting å rapportere i så henseende.



Basert på kunnskapen vi har opparbeidet oss i revisjonen, mener vi at årsberetningen

- er konsistent med årsregnskapet og
- inneholder de opplysninger som skal gis i henhold til gjeldende lovkrav.

Vår uttalelse om årsberetningen gjelder tilsvarende for redegjørelse om samfunnsansvar.

#### *Ledelsens ansvar for årsregnskapet*

Ledelsen er ansvarlig for å utarbeide årsregnskapet og for at det gir et rettvisende bilde i samsvar med regnskapslovens regler og god regnskapsskikk i Norge. Ledelsen er også ansvarlig for slik intern kontroll som den finner nødvendig for å kunne utarbeide et årsregnskap som ikke inneholder vesentlig feilinformasjon, verken som følge av misligheter eller utilsiktede feil.

Ved utarbeidelsen av årsregnskapet må ledelsen ta standpunkt til selskapets og konsernets evne til fortsatt drift og opplyse om forhold av betydning for fortsatt drift. Forutsetningen om fortsatt drift skal legges til grunn for årsregnskapet så lenge det ikke er sannsynlig at virksomheten vil bli avviklet.

#### *Revisors oppgaver og plikter ved revisjonen av årsregnskapet*

Vårt mål er å oppnå betryggende sikkerhet for at årsregnskapet som helhet ikke inneholder vesentlig feilinformasjon, verken som følge av misligheter eller utilsiktede feil, og å avgi en revisjonsberetning som inneholder vår konklusjon. Betryggende sikkerhet er en høy grad av sikkerhet, men ingen garanti for at en revisjon utført i samsvar med ISA-ene, alltid vil avdekke vesentlig feilinformasjon som eksisterer. Feilinformasjon kan oppstå som følge av misligheter eller utilsiktede feil. Feilinformasjon blir vurdert som vesentlig dersom den enkeltvis eller samlet med rimelighet kan forventes å påvirke økonomiske beslutninger som brukerne foretar basert på årsregnskapet.

For videre beskrivelse av revisors oppgaver og plikter vises det til:

<https://revisorforeningen.no/revisjonsberetninger>

#### **Andre forhold**

Selskapets årsregnskap er avlagt etter utløpet av lovens frist for avleggelse av årsregnskap.

Bergen, 14. oktober 2024

Revisjons-Partner AS

Irene Terkelsen

statsautorisert revisor



austevoll melaks

Org.nr. 959 473 706

## STYRETS ÅRSBERETNING 2023

### Konsernets virksomhet og hvor den drives

Årsregnskapet er utarbeidet for konsernet Austevoll Melaks AS som morselskap med de heleide datterselskapene Melingen Shipping AS, Vik Settefisk AS og Austevoll Terminalen AS. I 2016 ble Austevoll Terminalen Avd. Torangsvåg AS (et heleid datterselskap av Austevoll Terminalen AS) inkludert i konsernet. I 2023 ble det ervervet 100 % av aksjene i Vik Settefisk AS for å sikre tilgang på stor smolt. I tillegg inngår Telavåg Settefisk AS i konsernet med 56% eierandel. Konsernet driver virksomhet innen produksjon av laks, sjøfrakt og terminal for sjøfrakt. Austevoll Melaks AS innehar tre konsesjoner for matfisk produksjon av laks. I tillegg er det etablert FoU drift i samarbeid med fiskefôr leverandør. Hovedparten av produksjonen blir eksportert som fersk laks via norske eksportører til EU-markedet.

Konsernets kontor er i Torangsvåg i Austevoll kommune.

### Hovedpunkter for 2023

- 2023 var preget av gode laksepriser og tilfredsstillende produksjonsvolum
- Eierskap er etablert innen settefisk for å sikre fremtidige leveranser av stor smolt

### Fortsatt drift

Styret mener det er riktig i samsvar med regnskapslovens § 3-3 å legge forutsetningen for fortsatt drift av selskapet til grunn ved avleggelsen av årsregnskapet både for morselskapet og konsernet.

### Forsknings- og utviklingsaktiviteter

Austevoll Melaks AS har FoU samarbeid med førselskapet Aller Aqua AS.

### Risiko

Austevoll Melaks AS er utsatt for risiko knyttet til flere forhold, som biologisk produksjon, endringer i laksepris, politisk risiko for handelshindringer, samt finansiell risiko som endringer i renter og likviditet. Styret og administrasjonen vurderer løpende selskapets risikosituasjon, og en styrer for å eliminere mest mulig av den risikoen som kan hindre selskapet å nå sine mål.

Selskapet har etablert drift med lokaliteter i ulike brakkleggingssoner i PO3. Det er drives også samdrift med selskapene Troland Fiskeoppdrett AS og Langøy Laks AS på lokaliteter i PO4, dermed reduseres risiko for plutselig stopp i produksjon dersom sykdom.



## Grunnrenteskatt

Regjeringen har innført grunnrenteskatt på havbruk gjeldende fra 01.01.23. Ved innføring av grunnrenteskatt er det vedtatt et bunnfradrag som medfører at Austevoll Melaks AS ikke er i grunnrenteskatteposisjon for 2023.

Selskapet ser med bekymring på nedtrekket av maksimalt tillatt biomasse som et resultat av «trafikklyssystemet», som vil medføre en reduksjon i omsetningen og som gjør det uforutsigbart og vanskeligere å planlegge drift og produksjon. Nye regler for verdisetting av selskapet sine oppdrettstillatelser fører til økt skatt på formue for eierne i selskapet. Dette vil medføre en økt økonomisk belastning for selskapet fremover.

## Forebyggende ikke-medikamentelle tiltak mot lakselus:

Austevoll Melaks AS investerer mye i ikke - medikamentelle tiltak mot lakselus. I 2023 har vi følgende forebyggende tiltak tilgjengelig til driften:

- Luseskjørt
- Undervannsföring
- Leppefisk
- Rognkjeks

Konsernet har ikke etablert prissikring gjennom finansielle kontrakter for å redusere faren for fall i markedspriser.

Konsernet har ingen direkte valutarisiko da all omsetning, varekjöp og finansiering skjer i norske kroner.

Konsernet er eksponert for endringer i rentenivået, all den tid morselskapet sin gjeld har flytende rente. Höyere rente kan påvirke konsernets fremtidige investeringer.

Konsernet har over tid ingen tap på fordringer. Konsernet sin strategi er å selge til etablerte, solide og kjente norske eksportörer.

Konsernet sin likviditet er tilfredsstillende.

## Styreansvarsforsikring

Selskapet har tegnet styreansvarsforsikring.

## Redegjorelse for årsregnskapet 2023

Styret er av den oppfatning at regnskapet gir et rettviseende bilde av konsernet, dets eiendeler, gjeld, finansielle stilling og resultat.

Styret er av den oppfatning at regnskapet gir et rettviseende bilde av konsernet, dets eiendeler, gjeld, finansielle stilling og resultat.

I 2023 har selskapet vært deltaker i følgende samdrifter:

Samdrift Bleket II 2023-2024 IS	Eierandel 1/3
Samdrift Skipperdalsneset III 2023-2024 IS	Eierandel 1/3
Samdrift Bleket I 2021-2022 IS, avsluttet i 2023	Eierandel 1/3
Samdrift Skipperdalsneset III 2022-2023 IS, avsluttet i 2023	Eierandel 1/3



Salgsinntektene for morselskapet ble MNOK 394,2 og for konsernet MNOK 438,1 i 2023, en økning på 25,2 % sammenlignet med året før. Driftsresultatet før finans og skatt var på MNOK 52,3 for konsernet. Resultat av finanspostene ble negativ med kr 6.530.946,-. Skattekostnad er kr 11.432.390,-. Konsernets årsresultat etter skatt i 2023 var et overskudd på kr 34.336.151,- mot et overskudd på kr. 59.996.443,- året før. Sum egenkapital er MNOK 150 som utgjør 45 % av totalkapitalen på MNOK 337. Morselskapets årsresultat etter skatt i 2023 var et overskudd på MNOK 34,0 mot et overskudd på MNOK 59,8 året før. Sum egenkapital er MNOK 126,2 som utgjør 41 % av totalkapitalen på MNOK 306,6.

Samlet kontantstrøm fra operasjonelle aktiviteter i konsernet var MNOK 11,1 mot MNOK -1,7 i 2022. Ordinære avskrivninger utgjør MNOK 18,4. Langsiktig gjeld til kredittinstitusjoner er økt med MNOK 12,0. Likviditetsbeholdningen i konsernet var MNOK 13,9 pr. 31.12.23.

Kortsiktig gjeld i konsernet pr 31.12.23 utgjorde 23,76 % av total gjeld mot 56,9% året før.

#### Arbeidsmiljø og likestilling

I henhold til gjeldende lover og forskrifter fører konsernet oversikt over totalt sykefravær blant konsernets ansatte. I år 2023 ble det registrert sykefravær med ca. totalt 10 dager. Det er ikke registrert arbeidsuhell. Ved utgangen av regnskapsåret hadde morselskapet 11 ansatte. Det er 8 menn og 3 kvinner ansatt i morselskapet. Det er 3 ansatte i Vik Settefisk AS og ingen ansatte i øvrige datterselskaper. Morselskapets styre består av fem menn og en kvinne.

Konsernet har som mål å være en arbeidsplass der det råder full likestilling mellom kvinner og menn. Det skal ikke være forskjellsbehandling grunnet kjønn i saker som f. eks. lønn, avansement og rekruttering. Arbeidsmiljøet i konsernet vurderes som godt.

#### Ytre miljø

Virksomhetens utslipp av biologisk materiale i forbindelse med produksjonen av fisk er innenfor konsesjonsrammene og antas å ha liten betydning for det ytre miljø. Det er ikke registrert rømming av fisk fra selskapets oppdrettsanlegg. Det gjennomføres lusctellinger i henhold med offentlige krav. Morselskapet er særdeles opptatt av at virksomheten skal drives bærekraftig med særskilt fokus på biologisk nedkjempelse av lakselus. Leppefisk, rognkjeks og luseskjørt er sentrale virkemidler for å redusere både lakselus og medikamentelle behandlinger.

#### Redegjørelse for arbeid med grunnleggende menneskerettigheter og anstendige arbeidsforhold (åpenhetsloven):

Redegjørelsen for aktsomhetsvurderingene etter åpenhetsloven vil være tilgjengelig på selskapets Facebook side (digital plattform). Enhver som henvender seg til virksomheten, vil kunne få redegjørelsen på forespørsel.

#### Andre forhold

Styret kjenner ikke til noen forhold av viktighet for å bedømme morselskapets og konsernets stilling og resultat som ikke fremgår av regnskapet og balansen med noter. Det er heller ikke etter regnskapsårets utgang inntrådt forhold som etter styrets syn har betydning ved bedømmelse av regnskapet.



## Fremtidsutsikter

Selskapet har en god biologisk situasjon ved avleggelse av årsregnskapet for 2023. Konsernet er solid, har en sunn finansiering og en god likviditet. Den finansielle stillingen i konsernet er således god.

## Årsresultat og disponeringer

Styret foreslår følgende disponering av årsresultatet i konsernet:

Overført til annen egenkapital	kr.	34.336.151
Sum	kr.	34.336.151

\* \* \*

Bergen, den 11. oktober 2024.  
I styret for Austevoll Melaks AS

\_\_\_\_\_  
Ove Grøhn  
styreleder

\_\_\_\_\_  
Henrik Melingen  
styremedlem

\_\_\_\_\_  
Nils Tore Øpstad Melingen  
styremedlem

\_\_\_\_\_  
Mons Asbjørn Melingen  
styremedlem

\_\_\_\_\_  
Daniel Storebø Melingen  
styremedlem

\_\_\_\_\_  
Ingeborg Astrid Melingen  
styremedlem

\_\_\_\_\_  
Edvard Melingen  
Daglig leder



<b>Resultatregnskap</b>			
<b>Austevoll Melaks AS Konsernregnskap</b>			
<b>Driftsinntekter og driftskostnader</b>	<b>Note</b>	<b>2023</b>	<b>2022</b>
Salgsinntekt	1	435 543 378	349 374 474
Annen driftsinntekt		2 603 425	600 000
<b>Sum driftsinntekter</b>		<b>438 146 803</b>	<b>349 974 474</b>
Varekostnad		369 462 757	196 527 135
End. beh. varer u.tilv. og ferdigvarer		-74 785 598	25 521 897
Lønnskostnad	7	18 449 846	9 881 941
Avskrivning av driftsmidler og immaterielle eiendeler	2	13 325 093	5 313 542
Annen driftskostnad	7	59 395 218	37 249 582
<b>Sum driftskostnader</b>		<b>385 847 315</b>	<b>274 494 097</b>
<b>Driftsresultat</b>		<b>52 299 487</b>	<b>75 480 377</b>
<b>Finansinntekter og finanskostnader</b>			
Annen finansinntekt		2 735 679	1 116 211
Annen finanskostnad		9 266 626	5 079 298
<b>Resultat av finansposter</b>		<b>-6 530 946</b>	<b>-3 963 087</b>
Resultat før skattekostnad		45 768 541	71 517 290
Skattekostnad på resultat	8	11 432 390	11 520 847
<b>Resultat</b>		<b>34 336 151</b>	<b>59 996 443</b>
<b>Årsresultat</b>		<b>34 336 151</b>	<b>59 996 443</b>
<b>Overføringer</b>			
Avsatt til annen egenkapital		34 336 151	19 996 443
Tilleggsutbytte		0	-40 000 000
<b>Sum overføringer</b>		<b>34 336 151</b>	<b>59 996 443</b>




<b>Balanse</b>			
<b>Austevoll Melaks AS Konsernregnskap</b>			
<b>Eiendeler</b>	<b>Note</b>	<b>2023</b>	<b>2022</b>
<b>Anleggsmidler</b>			
<b>Immaterielle eiendeler</b>			
Konsesjoner, patenter o.l.	2	8 000 000	8 000 000
Goodwill	2	12 948 169	0
<b>Sum immaterielle eiendeler</b>		<b>20 948 169</b>	<b>8 000 000</b>
<b>Varige driftsmidler</b>			
Tomter, bygninger o.a. fast eiendom	2, 3	32 955 134	22 070 429
Oppdrettsanlegg	2, 3	33 948 112	21 972 336
Båter	2, 3	1 973 677	2 125 807
Driftsløsøre, inventar o.a. utstyr	2, 3	739 662	419 162
<b>Sum varige driftsmidler</b>		<b>69 616 585</b>	<b>46 587 734</b>
<b>Finansielle anleggsmidler</b>			
Investeringer i datterselskap	4	13 500 000	13 500 000
Lån til foretak i samme konsern	3, 13	979 829	0
Investeringer i tilknyttet selskap	4	10 968 829	10 945 079
Lån til tilknyttet selskap og felles kontrollert virksomhet	13	17 435 981	16 435 981
Investeringer i aksjer og andeler	5	5 756 709	5 439 407
Andre langsiktige fordringer	3	130 982	0
<b>Sum finansielle anleggsmidler</b>		<b>48 772 329</b>	<b>46 320 466</b>
<b>Sum anleggsmidler</b>		<b>139 337 083</b>	<b>100 908 200</b>
<b>Omløpsmidler</b>			
Lager av varer og annen beholdning	3	143 445 348	101 263 542
<b>Fordringer</b>			
Kundefordringer	3	26 512 749	311 193 368
Andre kortsiktige fordringer	3	13 613 887	14 858 269
<b>Sum fordringer</b>		<b>40 126 635</b>	<b>326 051 637</b>
Bankinnskudd, kontanter o.l.	6	13 906 904	740 025
<b>Sum omløpsmidler</b>		<b>197 478 887</b>	<b>428 055 204</b>
<b>Sum eiendeler</b>		<b>336 815 970</b>	<b>528 963 404</b>





<b>Balanse</b>			
<b>Austevoll Melaks AS Konsernregnskap</b>			
<b>Egenkapital og gjeld</b>	<b>Note</b>	<b>2023</b>	<b>2022</b>
<b>Innskutt egenkapital</b>			
Aksjekapital	10, 11	2 000 000	2 000 000
Egne aksjer	11	-526 000	0
Overkurs	10, 11	6 989 248	6 989 248
<b>Sum innskutt egenkapital</b>		<b>8 463 248</b>	<b>8 989 248</b>
<b>Opptjent egenkapital</b>			
Annen egenkapital	11	141 706 088	129 058 587
<b>Sum opptjent egenkapital</b>		<b>141 706 088</b>	<b>129 058 587</b>
<b>Sum egenkapital</b>		<b>150 169 336</b>	<b>138 047 835</b>
<b>Gjeld</b>			
<b>Avsetning for forpliktelser</b>			
Utsatt skatt	8	12 614 827	10 518 331
<b>Sum avsetning for forpliktelser</b>		<b>12 614 827</b>	<b>10 518 331</b>
<b>Annen langsiktig gjeld</b>			
Gjeld til kredittinstitusjoner	3	88 038 356	76 039 981
Øvrig langsiktig gjeld	9	5 981 395	3 435 337
<b>Sum annen langsiktig gjeld</b>		<b>94 019 751</b>	<b>79 475 318</b>
<b>Kortsiktig gjeld</b>			
Gjeld til kredittinstitusjoner	3	0	58 149 380
Leverandørgjeld		34 032 335	184 348 552
Betalbar skatt	8	476 104	2 889 213
Skyldig offentlige avgifter		1 978 522	1 456 573
Annen kortsiktig gjeld	12	43 525 095	54 078 202
<b>Sum kortsiktig gjeld</b>		<b>80 012 056</b>	<b>300 921 920</b>
<b>Sum gjeld</b>		<b>186 646 634</b>	<b>390 915 569</b>
<b>Sum egenkapital og gjeld</b>		<b>336 815 970</b>	<b>528 963 404</b>





<b>Balanse</b>		
<b>Austevoll Melaks AS Konsernregnskap</b>		
Austevoll, Styret i Austevoll Melaks AS Konsernregnskap		
<u>Ove Grøhn</u> styreleder	<u>Nils Tore Øpstad Melingen</u> styremedlem	<u>Mons Asbjørn Melingen</u> styremedlem
<u>Ingeborg Astrid Melingen</u> styremedlem	<u>Daniel Storebø Melingen</u> styremedlem	<u>Henrik Melingen</u> styremedlem
	<u>Edvard Melingen</u> daglig leder	
<b>Austevoll Melaks AS Konsernregnskap</b>		
		<b>Side 3</b>


 BankID Signering  
Nils Tore Øpstad Melingen  
2024-10-13


 BankID Signering  
Mons Asbjørn Melingen  
2024-10-13

 BankID Signering  
Daniel Storebø Melingen  
2024-10-13

 BankID Signering  
Edvard Melingen  
2024-10-14

 BankID Signering  
Henrik Melingen  
2024-10-14

 BankID Signering  
Ingeborg Astrid Melingen  
2024-10-14

 BankID Signering  
Henrik Melingen  
2024-10-13



Austevoll Melaks AS - konsern

Kontantstrømoppstilling

KONTANTSTRØMMER FRA OPERASJONELLE AKTIVITETER	2023	2022
Ordinært resultat før skattekostnad	45 768 541	71 517 290
Periodens betalte skatt	-2 889 213	0
Ordinære avskrivninger/nedskrivninger	13 325 093	5 313 542
Endring i varer	-42 181 806	-12 412 943
Endring i kundefordringer	285 925 002	-162 802 400
Endring i leverandørgjeld	-150 316 217	63 387 434
Endring i andre omløpsmidler og andre gjeldsposter	-138 497 468	33 246 656
<b>Netto kontantstrøm fra operasjonelle aktiviteter</b>	<b>11 133 932</b>	<b>-1 750 421</b>
<b>KONTANTSTRØMMER FRA INVESTERINGSAKTIVITETER</b>		
Innbetalinger ved salg av varige driftsmidler	1 785 250	0
Utbetalinger ved kjøp av varige driftsmidler	-14 296 737	-9 737 155
<b>Netto kontantstrøm fra investeringsaktiviteter</b>	<b>-12 511 487</b>	<b>-9 737 155</b>
<b>KONTANTSTRØMMER FRA FINANSIERINGSAKTIVITETER</b>		
Innbetalinger ved opptak av langsiktig gjeld	11 998 375	-5 186 676
Endring øvrig langsiktig gjeld	2 546 059	2 514 929
<b>Netto kontantstrøm fra finansieringsaktiviteter</b>	<b>14 544 434</b>	<b>-2 671 747</b>
Netto endring i bankinnskudd, kontanter o.l.	13 166 879	-14 159 323
Beholdning av bankinnskudd, kontanter o.l. pr. 01.01.	740 025	14 899 348
<b>Beholdning av bankinnskudd, kontanter o.l. pr. 31.12.</b>	<b>13 906 904</b>	<b>740 025</b>



## Austevoll Melaks AS

# Noter til konsernregnskap 2023

### Note 0 – Regnskapsprinsipper

Årsregnskapet er satt opp i samsvar med regnskapsloven og god regnskapsskikk.

#### Konsolidering

Konsernregnskapet inkluderer morselskapet Austevoll Melaks AS og de heleide datterselskapene Melingen Shipping AS, Vik Settefisk AS, Austevoll Terminalen AS samt Austevoll Terminalen Avd. Torangsvåg AS som er et heleid datterselskap av Austevoll Terminalen AS. Konsernet har ny struktur i 2023, hvor Vik Settefisk AS er et heleid datterselskap ved utgangen av 2023. Konsernregnskapet vil som følge av endringer i konsernstrukturen ikke vise sammenlignbare tall for 2022.

Konsernregnskapet er utarbeidet som om konsernet var en økonomisk enhet. Transaksjoner og mellomværende mellom selskapene i konsernet er eliminert. Konsernregnskapet er utarbeidet etter ensartede prinsipper, ved at datterselskapene følger de samme regnskapsprinsipper som morselskapet.

Telavåg Settefisk AS er et datterselskap som er eid med 56 % av Austevoll Melaks AS. Telavåg Settefisk AS er utelatt fra konsolideringen etter RL §3-2. Utelatelsen har ingen betydning for å bedømme konsernets stilling og resultat.

#### Hovedregel for vurdering og klassifisering av eiendeler og gjeld

Eiendeler bestemt til varig eie eller bruk er klassifisert som anleggsmidler. Andre eiendeler er klassifisert som omløpsmidler. Fordringer som skal tilbakebetales innen ett år er klassifisert som omløpsmidler. Ved klassifisering av kortsiktig gjeld er tilsvarende kriterier lagt til grunn.

Anleggsmidler vurderes til anskaffelseskost, korrigert for avskrivninger. Anleggsmidler med begrenset økonomisk levetid avskrives planmessig.

Omløpsmidler vurderes til laveste av anskaffelseskost og virkelig verdi. Kortsiktig gjeld balanseføres til nominelt mottatt beløp på etableringstidspunktet

Enkelte poster er vurdert etter andre prinsipper og redegjøres for nedenfor.

#### Immaterielle eiendeler

Konsesjoner i balansen er bokført til kostpris. I Norge er det ingen tidsbegrensninger på konsesjoner, ordinære avskrivninger blir derfor ikke gjennomført.

#### Leieavtaler

Driftsmidler som leies på betingelser som i det vesentlige overfører de økonomiske rettigheter og forpliktelser til selskapet (finansiell leasing), er aktivert under oppdrettsutstyr og medtas som forpliktelse under rentebærende langsiktig gjeld. Driftsmidlet avskrives i henhold til plan, og forpliktelsen reduseres med betalt leie etter fradrag for beregnet rentekostnad. Andre leieavtaler klassifiseres som operasjonelle.

#### Aksjer

Aksjer i tilknyttet selskap og andre selskap vurderes etter kostmetoden. Investeringen er vurdert til anskaffelseskost for aksjene med mindre nedskrivning har vært nødvendig. Det er foretatt nedskrivning til virkelig verdi når verdifall skyldes årsaker som ikke kan antas å være forbigående og det må anses nødvendig etter god regnskapsskikk. Nedskrivninger er reversert når grunnlaget for nedskrivning ikke lenger er til stede. Mottatt utbytte inntektsføres som annen finansinntekt.



## Austevoll Melaks AS

# Noter til konsernregnskap 2023

### Kortsiktige plasseringer

Kortsiktige plasseringer (aksjer vurdert som omløpsmidler) vurderes til laveste av anskaffelseskost og virkelig verdi på balansedagen. Mottatt utbytte og andre utdelinger fra selskapene inntektsføres som annen finansinntekt.

### Varer (fisk i sjø og før)

Fisk i sjø inkl. yngel er vurdert til laveste av produksjonskost og virkelig verdi. Virkelig verdi for fisk som har en størrelse som tilsier at den er salgsvare beregnes til salgsverdi fratrukket salgsomkostninger. Frem til fisken når en vekt som gjør den til salgsvare vil virkelig verdi settes til produksjonskost, så sant fisken fortsatt er i produksjon med forventet salg med fortjeneste eller solgt med fortjeneste på tidspunkt for regnskapsavleggelse.

Fôrlager vurderes til anskaffelseskost.

### Fordringer

Kundefordringer og andre fordringer er oppført i balansen til pålydende etter fradrag for avsetning til forventet tap. Avsetning til tap gjøres på grunnlag av individuelle vurderinger av de enkelte fordringene. I tillegg gjøres det for øvrige kundefordringer en uspesifisert avsetning for å dekke antatt tap på krav.

### Salgsinntekter

Inntekter fra salg av varer resultatføres når levering har funnet sted og det vesentligste av risiko og avkastning er overført.

### Kostnader

Kostnader regnskapsføres som hovedregel i samme periode som tilhørende inntekt. I de tilfeller det ikke er klar sammenheng mellom utgifter og inntekter, fastsettes fordelingen etter skjønsmessige kriterier. Øvrige unntak fra sammenstillingsprinsippet er angitt der det er aktuelt.

### Pensjoner

Pensjonskostnader (OTP) er bokført i samsvar med premie.

### Valutarisiko

Selskapet har ingen direkte valutarisiko da all omsetning, varekjøp og finansiering skjer i norske kroner. Likevel vil endring i valutaforhold ha stor konsekvens for eksportprisen på norsk laks, som er selskapet sitt hovedprodukt.

### Forskning og utvikling

Påløpte FOU – kostnader blir kostnadsført løpende. Mottatte midler gjennom SkatteFUNN – ordningen og andre tilsvarende ordninger blir resultatført ved oppføring.

### Skatt

Skattekostnad består av betalbar skatt og endring i utsatt skatt. Utsatt skatt/skattefordel er beregnet på alle forskjeller mellom regnskapsmessig og skattemessig verdi på eiendeler og gjeld. Utsatt skatt er beregnet med 22 % på grunnlag av de midlertidige forskjeller som eksisterer mellom regnskapsmessige og skattemessige verdier, samt skattemessig underskudd til fremføring ved utgangen av regnskapsåret Netto utsatt skattefordel balanseføres i den grad det er sannsynlig at denne kan bli nyttegjørt



## Austevoll Melaks AS

# Noter til konsernregnskap 2023

Betalbar skatt og utsatt skatt er regnskapsført direkte mot egenkapitalen i den grad skattepostene relaterer seg til egenkapitaltransaksjoner.

### Grunnrenteskatt

Grunnrenteskatten på 25% ble vedtatt av Stortinget i mai 2023 med virkning fra 1. januar 2023, og er spesifikt rettet mot den maritime fase av oppdrettsvirksomhet på kommersielle konsesjoner.

Grunnrenteskatten beregnes med utgangspunkt i grunnrenteinntekten, som er samlet årlig brutto grunnrenteinntekt fastsatt etter skatteloven §19-5, med fradrag for fradragsberettigede kostnader etter skatteloven §19-6. Skattepliktig grunnrenteinntekt er så den beregnede grunnrenteinntekten redusert for bunnfradrag på 70 MNOK. Nedjustert er bunnfradraget for selskapet MNOK 54,6. Negativ grunnrenteinntekt fremføres inkl. rente.

Grunnrenteskatten som skal betales, eller som kommer til fremføring, er så beregnet med å multiplisere den skattepliktige grunnrenteinntekten med en formell grunnrenteskattesats på 32,1%, for så å redusere med årets produksjonsavgift. Grunnrenteskatt resultatføres som ordinære skatter. Se note 10 for beregning.

### Bruk av estimater

Utarbeidelsen av årsregnskapet i henhold til god regnskapsskikk forutsetter at ledelsen benytter estimater

og forutsetninger som påvirker resultatregnskapet og verdsettelsen av eiendeler og gjeld, samt opplysninger om usikre eiendeler og forpliktelse på balansedagen.

Betingede tap som er sannsynlige og kvantifiserbare, kostnadsføres løpende.

### Kontantstrømoppstilling

Kontantstrømoppstillingen er utarbeidet etter den indirekte metode. Kontanter og kontantekvivalenter omfatter kontanter, bankinnskudd og andre kortsiktige, likvide plasseringer.

### Deltakelse i samdrift/indre selskap

Andel av inntekter, kostnader og balanseverdier knyttet til deltakelse i samdrift med andre, som skattemessig behandles som deltakelse i selskap med deltakerfastsettelse (indre selskap), er presentert i årsregnskapet med respektive andeler i henhold til eierandeler. Ref. note 4 for oversikt over deltakelse i samdrift i regnskapsåret.

### Note 1 – Salgsinntekter

#### Virksomhetsområder:

All omsetning er knyttet til oppdrettsproduksjon av laks.

#### Geografisk fordeling:

100% av total omsetning skjer i Norge.



## Austevoll Melaks AS

## Noter til konsernregnskap 2023

## Note 2 – Varige driftsmidler

	Oppdretts - anlegg	Båter	Inventar og kontorutstyr	Fast eiendom	Sum varige driftsmidler
Anskaffelseskost pr. 1.1.	144 916 533	15 551 875	4 917 650	45 381 068	210 767 126
Tilgang i året	7 098 088		123 057	7 075 592	14 296 737
Avgang til anskaffelseskost	3 745 306	0	0	0	3 745 306
Anskaffelseskost pr. 31.12.	148 269 315	15 551 875	5 040 707	52 456 660	228 809 169
Akkumulerte avskrivninger pr. 31.12.	114 321 203	13 578 198	4 301 045	19 501 526	151 701 972
<b>Bokført verdi pr. 31.12.</b>	<b>33 948 112</b>	<b>1 973 677</b>	<b>739 662</b>	<b>32 955 134</b>	<b>69 616 585</b>
Årets avskrivninger	8 780 098	152 130	314 800	2 678 066	11 925 094
Prosentstavs for ordinære av	7% - 10%	7 - 10%	20 %	0 - 10%	

	Konsesjoner	Goodwill	Sum immatrielle eiendeler
Anskaffelseskost pr. 1.1.	8 000 000	0	8 000 000
Tilgang i året	0	14 348 169	14 348 169
Avgang til anskaffelseskost	0	0	0
Anskaffelseskost pr. 31.12.	8 000 000	14 348 169	22 348 169
Akkumulerte avskrivninger pr. 31.12.	0	1 400 000	1 400 000
<b>Bokført verdi pr. 31.12.</b>	<b>8 000 000</b>	<b>12 948 169</b>	<b>20 948 169</b>
Årets avskrivninger	0	1 400 000	1 400 000
Prosentstavs for ordinære av	0 %	20 %	

Alle driftsmidler, unntatt kaianlegg og oppdrettskonsesjon til kr. 8.000.000, avskrives lineært.

Selskapet har i 2010 investert i en oppdrettskonsesjon til kr. 8.000.000.



## Austevoll Melaks AS

### Noter til konsernregnskap 2023

I oversikt over inngår merverdier tilordnet i forbindelse med konserndannelse:

1) Anskaffelseskost v/konserndannelse	8 620 310	8 620 310
Merverdier knyttet til kaianlegg avskrives ikke.		
2) Anskaffelseskost v/konserndannelse	14 348 169	14 348 169
Goodwill avskrives over 5 år		

#### Finansiell leasing

Selskapet har i leasingavtaler som er klassifisert som finansielle. Disse er oppført som eiendel i balansen under varige driftsmidler. Forpliktelser iht. leieavtalene er ført opp i balansen som langsiktig gjeld. Driftsmidlene avskrives over leieperioden.

Bokført verdi av leasingavtaler er kr. 5.954.952. Avskrivninger i 2023 er kr. 1.398.000.

#### Operasjonell leasing

Selskapet har pr 31.12.2023 operasjonelle leasingavtaler. Årlig leiebeløp for disse avtalene er totalt kr. 252.000

### Note 3 – Fordringer og gjeld

	<b>2023</b>	<b>2022</b>
Fordringer med forfall senere enn ett år	<u>18 546 792</u>	<u>16 435 981</u>
	<b>2023</b>	<b>2022</b>
Gjeld som forfaller mer enn 5 år etter regnskapsårets slutt	<u>0</u>	<u>0</u>
<b>Pantstillelser</b>	<b>2023</b>	<b>2022</b>
Bokført pantsikret gjeld	<u>88 038 356</u>	<u>134 153 361</u>
<b>Bokført verdi av pantsatte eiendeler</b>	<b>2023</b>	<b>2022</b>
Varige driftsmidler	46 413 959	29 705 303
Varelager	143 445 347	101 263 542
Fordringer	<u>58 673 427</u>	<u>342 710 342</u>
Sum	<u>248 532 733</u>	<u>473 679 187</u>

### Note 4 – Aksjer i datterselskap og tilknyttet selskap

Selskap	Forretnings- kontor	Eierandel	Stemme- andel	Egenkapital 2023-100%	Resultat 2023
Telavåg Settefisk AS	Telavåg	56 %	56 %	9 654 000	-250 000
Amla Havbruk AS	Austevoll	50 %	50 %	22 895	-1 535
Bio Feeder AS	Austevoll	47 %	47 %	71 836 951	981 356
Havkar Drift AS	Austevoll	33 %	33 %	11 053 457	2 414 932

Aksjene i selskapene er ført opp til kostmetoden.



## Austevoll Melaks AS

### Noter til konsernregnskap 2023

Austevoll Melaks AS er deltaker i indre selskap i forbindelse med samdrift etter Akvakulturforskriften.

#### Pr 31.12 var selskapet deltaker i følgende samdrifter:

Samdrift Bleket II 2023-2024 IS	Eierandel 1/3
Samdrift Skipperdalsneset III 2023-2024 IS	Eierandel 1/3

#### I 2023 har selskapet hatt aktivitet i følgende som er avviklet pr. 31.12:

Samdrift Bleket I 2021-2022 IS, avsluttet i 2023	Eierandel 1/3
Samdrift Skipperdalsneset III 2022-2023 IS, avsluttet i 2023	Eierandel 1/3

#### Note 5 – Andre aksjer og andeler

Selskap	Eierandel	Kostpris	Balanseført verdi	Markedsverdi
Anleggsmidler:				
Div. aksjer og andeler		4 697 867	4 697 867	4 697 867
Samba Hav AS	16,66 %	317 302	317 302	317 302
Salmon Group AS	3,22 %	91 540	91 540	91 540
Vest Aqua Base AS	10,00 %	650 000	650 000	650 000
<b>Sum</b>		<b>5 756 709</b>	<b>5 756 709</b>	<b>5 756 709</b>

#### Note 6 – Bankinnskudd

I posten bankinnskudd, kontanter o.l inngår bundne skattetreksmidler med kr 1.220.826. Beløpet dekker skyldig skattetrekk pr. 31.12.

#### Note 7 – Lønnskostnad, antall ansatte, godtgjørelser, lån til ansatte m.m.

Lønnskostnad	2023	2022
Lønn og feriepenger	11 349 630	7 942 746
Arbeidsgiveravgift	1 814 750	1 280 459
Innleid arbeidskraft	4 054 522	0
Styrehonorar	80 000	80 000
Pensjonskostnader	505 252	252 691
Andre lønnsrelaterte ytelser	645 692	326 045
<b>Sum</b>	<b>18 449 846</b>	<b>9 881 941</b>
Antall årsverk	15	11



## Austevoll Melaks AS

### Noter til konsernregnskap 2023

Det er utbetalt kr 1.339.755 i lønn og andre ytelser kr. 116.468 til daglig leder.  
Det er utbetalt kr. 80.000 til styret i 2023.

Godtgjørelse til revisor for revisjon utgjør i 2023 kr 185.000. Godtgjørelse for andre tjenester utgjør totalt kr 148.500. Beløpene fremkommer etter fradrag for mva.

#### Pensjon

Selskapet er pliktig til å ha tjenestepensjonsordning etter lov om obligatorisk tjenestepensjon.  
Selskapets pensjonsordninger tilfredsstiller kravene i denne

#### Note 8 – Skattekostnad

<b>Skattekostnad i resultatregnskapet består av:</b>	<b>2023</b>
Betalbar skatt	2 400 724
Skatt konsernbidrag	6 935 170
Endring utsatt skatt	2 096 496
Skattekostnad ordinært resultat	<u>11 432 390</u>

<b>Betalbar skatt i balansen fremkommer slik:</b>	<b>2023</b>
Ordinært resultat før skattekostnad	45 768 541
Andel resultat indre selskap	38 084 890
Permanente forskjeller	-50 644 587
Endring midlertidige forskjeller	9 227 037
Årets skattegrunnlag	<u>42 435 882</u>
Konsernbidrag	-31 523 500
Årets skattegrunnlag etter konsernbidrag	<u>10 912 382</u>
Nominell skattesats	22 %
Betalbar skatt på ordinært resultat	2 400 724
Skattefradrag skattefunn	-1 924 620
Betalbar skatt	<u>476 104</u>

Endelig vurdering og avgjørelse av skattefradrag ifm skattefunn blir foretatt av skattemyndighetene i forbindelse med behandlingen av selskapets skattemelding.

<b>Spesifikasjon av grunnlag for utsatt skatt:</b>	<b>31.12</b>	<b>01.01</b>
Anleggsmidler	-665 830	25 015
Prosjekter under tilvirkning	56 995 106	47 575 273
Gevinst og tapskonto	303 213	303 213
Finansiell leasing	746 038	-92 905
Underskudd til fremføring	-38 404	0
Grunnlag for beregning av utsatt skatt	<u>57 340 123</u>	<u>47 810 596</u>
Nominell skattesats	22 %	22 %
Utsatt skatt	<u>12 614 827</u>	<u>10 518 331</u>



Austevoll Melaks AS

Noter til konsernregnskap 2023

**Grunnrenteskatt:**

<b>Beregnet grunnrenteskatt</b>	<b>2023</b>	<b>2022</b>
Netto inntekt	17 368 349	0
<b>Årets grunnrenteskatt</b>	<b>2023</b>	<b>2022</b>
Bunnfradrag	54 600 000	0
Benyttet bunnfradrag	17 368 349	0
Skattbar grunnrenteinntekt	0	0
Grunnrenteskatt	0	0
Produksjonsavgift	-3 343 002	0
Negativ grunnrenteinntekt til fremføring	-3 343 002	0

**Note 9 – Annen langsiktig gjeld**

Selskapet har leasingavtaler som strekker seg over 5 - 8 år. Leibeløpet justeres for flytende rente i hele leieperioden.

**Note 10 – Aksjekapital og aksjonærinformasjon**

	Antall	Pålydende	Sum
Ordinære aksjer	400	5 000	2 000 000
Sum	400		2 000 000

**Eierstruktur**

Aksjonærene i selskapet pr. 31.12. var:

Navn	Aksjer	Eierandel	Stemmeandel
Ingeborg Melingen AS	20	5,0 %	5,0 %
Gosen Invest AS	90	22,5 %	22,5 %
Raid AS	90	22,5 %	22,5 %
Anders Melingen AS	90	22,5 %	22,5 %
EI - Invest AS	110	27,5 %	27,5 %
Sum	400	100,0 %	100,0 %



Austevoll Melaks AS

Noter til konsernregnskap 2023

Note 11 – Egenkapital

	Aksjekapital	Egen aksjer	Overkursfond	Annen egenkapital	Sum egenkapital
<b>Egenkapital 1.1.2023</b>	<b>2 000 000</b>		<b>6 989 248</b>	<b>129 058 587</b>	<b>138 047 835</b>
<i>Årets endring i egenkapital</i>					
Verdiendring fisk i beholdning				-12 575 666	-12 575 666
Konserndannelse		-526 000		-9 112 984	-9 638 984
Årets resultat				34 336 151	34 336 151
<b>Egenkapital 31.12.2023</b>	<b>2 000 000</b>	<b>-526 000</b>	<b>6 989 248</b>	<b>141 706 088</b>	<b>150 169 336</b>

Note 12 – kortsiktig gjeld til aksjonærer

I posten «Annen kortsiktig gjeld» er det bokført kr 40.425.000 i gjeld til aksjonærer. Gjelden er renteberegnet i 2023.

Note 13 – Mellomværende med selskap i samme konsern og tilknyttet selskap

Telavåg Settefisk AS er utelatt fra konsolideringen etter RL §3-2. Utelatelsen har ingen betydning for å bedømme konsernets stilling og resultat.

Fordringer	Telavåg Settefisk AS	
	2023	2022
Langsiktig lån	979 829	0
Kortsiktige fordringer	0	0
<b>Sum</b>	<b>979 829</b>	<b>0</b>

Det er ikke beregnet renter på mellomværende med Telavåg Settefisk AS og Havkar Drift AS.

Det er beregnet renter på mellomværende med Bio feeder AS.

Fordringer	Bio Feeder AS		Havkar Drift AS	
	2023	2022	2023	2022
Langsiktig lån	14 035 981	14 035 981	3 400 000	2 400 000
Kortsiktige fordringer	0	0	0	0
<b>Sum</b>	<b>14 035 981</b>	<b>14 035 981</b>	<b>3 400 000</b>	<b>2 400 000</b>

Note 14 – Finansiell markedsrisiko

Selskapet har i 2023 ikke benyttet seg av finansielle instrumenter i forbindelse med styring av finansiell risiko.

Renterisiko

Selskapet er eksponert for endringer i rentenivå, da selskapets gjeld har flytende rente.



**Austevoll Melaks AS**

**Noter til konsernregnskap 2023**

**Markedsrisiko**

Selskapet er eksponert for endringer i prisen på laks og indirekte for endringene i valutakursene. Det er ikke inngått avtaler som reduserer denne risikoen pr. 31.12.

**Note 15 – Hendelser etter balansedagen**

Det er ikke registrert hendelser etter balansedagen som har innvirkning på årsregnskapet for 2023.



**Austevoll Melaks AS**  
**Årsregnskap 2023**



## REVISJONS-PARTNER AS

Til generalforsamlingen i Austevoll Melaks AS

### Uavhengig revisors beretning

#### Konklusjon

Vi har revidert Austevoll Melaks AS sitt årsregnskap som består av:

- selskapsregnskapet, som består av balanse per 31. desember 2023, resultatregnskap og kontantstrømoppstilling for regnskapsåret avsluttet per denne datoen og noter til årsregnskapet, herunder et sammendrag av viktige regnskapsprinsipper, og
- konsernregnskapet, som består av balanse per 31. desember 2023, resultatregnskap og kontantstrømoppstilling for regnskapsåret avsluttet per denne datoen og noter til årsregnskapet, herunder et sammendrag av viktige regnskapsprinsipper.

Etter vår mening

- oppfyller årsregnskapet gjeldende lovkrav,
- gir selskapsregnskapet et rettviseende bilde av selskapets finansielle stilling per 31. desember 2023 og av dets resultat og kontantstrømmer for regnskapsåret avsluttet per denne datoen i samsvar med regnskapslovens regler og god regnskapsskikk i Norge, og
- gir konsernregnskapet et rettviseende bilde av konsernets finansielle stilling per 31. desember 2023 og av dets resultater og kontantstrømmer for regnskapsåret avsluttet per denne datoen i samsvar med regnskapslovens regler og god regnskapsskikk i Norge.

#### Grunnlag for konklusjonen

Vi har gjennomført revisjonen i samsvar med de internasjonale revisjonsstandardene International Standards on Auditing (ISA-ene). Våre oppgaver og plikter i henhold til disse standardene er beskrevet nedenfor under "Revisors oppgaver og plikter ved revisjonen av årsregnskapet". Vi er uavhengige av selskapet og konsernet slik det kreves i lov, forskrift og International Code of Ethics for Professional Accountants (inkludert internasjonale uavhengighetsstandarder) utstedt av the International Ethics Standards Board for Accountants (IESBA-reglene), og vi har overholdt våre øvrige etiske forpliktelser i samsvar med disse kravene. Innhentet revisjonsbevis er etter vår vurdering tilstrekkelig og hensiktsmessig som grunnlag for vår konklusjon.

#### Øvrig informasjon

Styret og daglig leder (ledelsen) er ansvarlige for informasjonen i årsberetningen. Vår konklusjon om årsregnskapet ovenfor dekker ikke informasjonen i årsberetningen. I forbindelse med revisjonen av årsregnskapet er det vår oppgave å lese årsberetningen. Formålet er å vurdere hvorvidt det foreligger vesentlig inkonsistens mellom årsberetningen og årsregnskapet og den kunnskap vi har opparbeidet oss under revisjonen av årsregnskapet, eller hvorvidt informasjon i årsberetningen ellers fremstår som vesentlig feil. Vi har plikt til å rapportere dersom årsberetningen fremstår som vesentlig feil. Vi har ingenting å rapportere i så henseende.





Basert på kunnskapen vi har opparbeidet oss i revisjonen, mener vi at årsberetningen

- er konsistent med årsregnskapet og
- inneholder de opplysninger som skal gis i henhold til gjeldende lovkrav.

Vår uttalelse om årsberetningen gjelder tilsvarende for redegjørelse om samfunnsansvar.

#### *Ledelsens ansvar for årsregnskapet*

Ledelsen er ansvarlig for å utarbeide årsregnskapet og for at det gir et rettviseende bilde i samsvar med regnskapslovens regler og god regnskapsskikk i Norge. Ledelsen er også ansvarlig for slik intern kontroll som den finner nødvendig for å kunne utarbeide et årsregnskap som ikke inneholder vesentlig feilinformasjon, verken som følge av misligheter eller utilsiktede feil.

Ved utarbeidelsen av årsregnskapet må ledelsen ta standpunkt til selskapets og konsernets evne til fortsatt drift og opplyse om forhold av betydning for fortsatt drift. Forutsetningen om **fortsatt drift** skal legges til grunn for årsregnskapet så lenge det ikke er sannsynlig at virksomheten vil bli avvirket.

#### *Revisors oppgaver og plikter ved revisjonen av årsregnskapet*

Vårt mål er å oppnå betryggende sikkerhet for at årsregnskapet som helhet ikke inneholder vesentlig feilinformasjon, verken som følge av misligheter eller utilsiktede feil, og å avgi en revisjonsberetning som inneholder vår konklusjon. Betryggende sikkerhet er en høy grad av sikkerhet, men ingen garanti for at en revisjon utført i samsvar med ISA-ene, alltid vil avdekke vesentlig feilinformasjon som eksisterer. Feilinformasjon kan oppstå som følge av misligheter eller utilsiktede feil. Feilinformasjon blir vurdert som vesentlig dersom den enkeltvis eller samlet med rimelighet kan forventes å påvirke økonomiske beslutninger som brukerne foretar basert på årsregnskapet.

For videre beskrivelse av revisors oppgaver og plikter vises det til:

<https://revisorforeningen.no/revisjonsberetninger>

#### **Andre forhold**

Selskapets årsregnskap er avlagt etter utløpet av lovens frist for avleggelse av årsregnskap.

Bergen, 14. oktober 2024

Revisjons-Partner AS

Irene Terkelsen

statsautorisert revisor



austevoll melaks  
Org.nr. 959 473 706

## STYRETS ÅRSBERETNING 2023

### Konsernets virksomhet og hvor den drives

Årsregnskapet er utarbeidet for konsernet Austevoll Melaks AS som morselskap med de heleide datterselskapene Melingen Shipping AS, Vik Settefisk AS og Austevoll Terminalen AS. I 2016 ble Austevoll Terminalen Avd. Torangsvåg AS (et heleid datterselskap av Austevoll Terminalen AS) inkludert i konsernet. I 2023 ble det ervervet 100 % av aksjene i Vik Settefisk AS for å sikre tilgang på stor smolt. I tillegg inngår Telavåg Settefisk AS i konsernet med 56% eierandel. Konsernet driver virksomhet innen produksjon av laks, sjøfrakt og terminal for sjøfrakt. Austevoll Melaks AS innehar tre konsesjoner for matfisk produksjon av laks. I tillegg er det etablert FoU drift i samarbeid med fiskefôr leverandør. Hovedparten av produksjonen blir eksportert som fersk laks via norske eksportører til EU-markedet.

Konsernets kontor er i Torangsvåg i Austevoll kommune.

### Hovedpunkter for 2023

- 2023 var preget av gode laksepriser og tilfredsstillende produksjonsvolum
- Eierskap er etablert innen settefisk for å sikre fremtidige leveranser av stor smolt

### Fortsatt drift

Styret mener det er riktig i samsvar med regnskapslovens § 3-3 å legge forutsetningen for fortsatt drift av selskapet til grunn ved avleggelsen av årsregnskapet både for morselskapet og konsernet.

### Forsknings- og utviklingsaktiviteter

Austevoll Melaks AS har FoU samarbeid med førselskapet Aller Aqua AS.

### Risiko

Austevoll Melaks AS er utsatt for risiko knyttet til flere forhold, som biologisk produksjon, endringer i laksepris, politisk risiko for handelshindringer, samt finansiell risiko som endringer i renter og likviditet. Styret og administrasjonen vurderer løpende selskapets risikosituasjon, og en styrer for å eliminere mest mulig av den risikoen som kan hindre selskapet å nå sine mål.

Selskapet har etablert drift med lokaliteter i ulike brakkleggingssoner i PO3. Det er drives også samdrift med selskapene Troland Fiskeoppdrett AS og Langøy Laks AS på lokaliteter i PO4, dermed reduseres risiko for plutselig stopp i produksjon dersom sykdom.



## Grunnrenteskatt

Regjeringen har innført grunnrenteskatt på havbruk gjeldende fra 01.01.23. Ved innføring av grunnrenteskatt er det vedtatt et bunnfradrag som medfører at Austevoll Melaks AS ikke er i grunnrenteskatteposisjon for 2023.

Selskapet ser med bekymring på nedtrekket av maksimalt tillatt biomasse som et resultat av «trafikklyssystemet», som vil medføre en reduksjon i omsetningen og som gjør det uforutsigbart og vanskeligere å planlegge drift og produksjon. Nye regler for verdisetting av selskapet sine oppdrettstillatelser fører til økt skatt på formue for eierne i selskapet. Dette vil medføre en økt økonomisk belastning for selskapet fremover.

## Forebyggende ikke-medikamentelle tiltak mot lakselus:

Austevoll Melaks AS investerer mye i ikke - medikamentelle tiltak mot lakselus. I 2023 har vi følgende forebyggende tiltak tilgjengelig til driften:

- Luseskjørt
- Undervannsføring
- Leppefisk
- Rognkjeks

Konsernet har ikke etablert prissikring gjennom finansielle kontrakter for å redusere faren for fall i markedspriser.

Konsernet har ingen direkte valutarisiko da all omsetning, varekjøp og finansiering skjer i norske kroner.

Konsernet er eksponert for endringer i rentenivået, all den tid morselskapet sin gjeld har flytende rente. Høyere rente kan påvirke konsernets fremtidige investeringer.

Konsernet har over tid ingen tap på fordringer. Konsernet sin strategi er å selge til etablerte, solide og kjente norske eksportører.

Konsernet sin likviditet er tilfredsstillende.

## Styreansvarsforsikring

Selskapet har tegnet styreansvarsforsikring.

## Redegjørelse for årsregnskapet 2023

Styret er av den oppfatning at regnskapet gir et rettvise bilde av konsernet, dets eiendeler, gjeld, finansielle stilling og resultat.

Styret er av den oppfatning at regnskapet gir et rettvise bilde av konsernet, dets eiendeler, gjeld, finansielle stilling og resultat.

I 2023 har selskapet vært deltaker i følgende samdrifter:

Samdrift Bleket II 2023-2024 IS	Eierandel 1/3
Samdrift Skipperdalsneset III 2023-2024 IS	Eierandel 1/3
Samdrift Bleket I 2021-2022 IS, avsluttet i 2023	Eierandel 1/3
Samdrift Skipperdalsneset III 2022-2023 IS, avsluttet i 2023	Eierandel 1/3



Salgsinntektene for morselskapet ble MNOK 394,2 og for konsernet MNOK 438,1 i 2023, en økning på 25,2 % sammenlignet med året før. Driftsresultatet før finans og skatt var på MNOK 52,3 for konsernet. Resultat av finanspostene ble negativ med kr 6.530.946,-. Skattekostnad er kr 11.432.390,-. Konsernets årsresultat etter skatt i 2023 var et overskudd på kr 34.336.151,- mot et overskudd på kr. 59.996.443,- året før. Sum egenkapital er MNOK 150 som utgjør 45 % av totalkapitalen på MNOK 337. Morselskapets årsresultat etter skatt i 2023 var et overskudd på MNOK 34,0 mot et overskudd på MNOK 59,8 året før. Sum egenkapital er MNOK 126,2 som utgjør 41 % av totalkapitalen på MNOK 306,6.

Samlet kontantstrøm fra operasjonelle aktiviteter i konsernet var MNOK 11,1 mot MNOK -1,7 i 2022. Ordinære avskrivninger utgjør MNOK 18,4. Langsiktig gjeld til kredittinstitusjoner er økt med MNOK 12,0. Likviditetsbeholdningen i konsernet var MNOK 13,9 pr. 31.12.23.

Kortsiktig gjeld i konsernet pr 31.12.23 utgjorde 23,76 % av total gjeld mot 56,9% året før.

#### Arbeidsmiljø og likestilling

I henhold til gjeldende lover og forskrifter fører konsernet oversikt over totalt sykefravær blant konsernets ansatte. I år 2023 ble det registrert sykefravær med ca. totalt 10 dager. Det er ikke registrert arbeidsuhell. Ved utgangen av regnskapsåret hadde morselskapet i 1 ansatte. Det er 8 menn og 3 kvinner ansatt i morselskapet. Det er 3 ansatte i Vik Settefisk AS og ingen ansatte i øvrige datterselskaper. Morselskapets styre består av fem menn og en kvinne.

Konsernet har som mål å være en arbeidsplass der det råder full likestilling mellom kvinner og menn. Det skal ikke være forskjellsbehandling grunnet kjønn i saker som f. eks. lønn, avansement og rekruttering. Arbeidsmiljøet i konsernet vurderes som godt.

#### Ytre miljø

Virksomhetens utslipp av biologisk materiale i forbindelse med produksjonen av fisk er innenfor konsesjonsrammene og antas å ha liten betydning for det ytre miljø. Det er ikke registrert rømming av fisk fra selskapets oppdrettsanlegg. Det gjennomføres lusetellinger i henhold med offentlige krav. Morselskapet er særdeles opptatt av at virksomheten skal drives bærekraftig med særskilt fokus på biologisk nedkjempelse av lakselus. Løppefisk, rognkjeks og luseskjørt er sentrale virkemidler for å redusere både lakselus og medikamentelle behandlinger.

#### Redegjørelse for arbeid med grunnleggende menneskerettigheter og anstendige arbeidsforhold (åpenhetsloven):

Redegjørelsen for aktsomhetsvurderingene etter åpenhetsloven vil være tilgjengelig på selskapets Facebook side (digital plattform). Enhver som henvender seg til virksomheten, vil kunne få redegjørelsen på forespørsel.

#### Andre forhold

Styret kjenner ikke til noen forhold av viktighet for å bedømme morselskapets og konsernets stilling og resultat som ikke fremgår av regnskapet og balansen med noter. Det er heller ikke etter regnskapsårets utgang inntrådt forhold som etter styrets syn har betydning ved bedømmelse av regnskapet.



## Fremtidsutsikter

Selskapet har en god biologisk situasjon ved avleggelse av årsregnskapet for 2023. Konsernet er solid, har en sunn finansiering og en god likviditet. Den finansielle stillingen i konsernet er således god.

## Årsresultat og disponeringer

Styret foreslår følgende disponering av årsresultatet i konsernet:

Overført til annen egenkapital	kr.	34.336.151
Sum	kr	34.336.151

\* \* \*

Bergen, den 11. oktober 2024.  
I styret for Austevoll Melaks AS

\_\_\_\_\_  
Ove Grøhn  
styreleder

\_\_\_\_\_  
Henrik Melingen  
styremedlem

\_\_\_\_\_  
Nils Tore Øpstad Melingen  
styremedlem

\_\_\_\_\_  
Mons Asbjørn Melingen  
styremedlem

\_\_\_\_\_  
Daniel Storebø Melingen  
styremedlem

\_\_\_\_\_  
Ingeborg Astrid Melingen  
styremedlem

\_\_\_\_\_  
Edvard Melingen  
Daglig leder



<b>Resultatregnskap</b>			
Austevoll Melaks AS			
<b>Driftsinntekter og driftskostnader</b>	<b>Note</b>	<b>2023</b>	<b>2022</b>
Salgsinntekt	<b>1</b>	392 558 589	348 894 474
Annen driftsinntekt		1 615 000	0
Sum driftsinntekter		<b>394 173 589</b>	<b>348 894 474</b>
Endring beholdning fisk i sjø		-37 841 293	-12 765 312
Varekostnad		313 679 059	225 891 802
Lønnskostnader m.m	<b>8</b>	12 443 198	9 881 941
Avskrivning av driftsmidler og immaterielle eiendeler	<b>2</b>	5 184 193	5 138 642
Annen driftskostnad	<b>8</b>	51 648 952	45 802 731
Sum driftskostnader		<b>345 114 109</b>	<b>273 949 805</b>
Driftsresultat		<b>49 059 481</b>	<b>74 944 670</b>
<b>Finansinntekter og finanskostnader</b>			
Renteinntekt fra foretak i samme konsern		330 045	393 000
Annen finansinntekt		1 966 679	407 037
Annen finanskostnad		6 862 042	4 560 876
Resultat av finansposter		<b>-4 565 318</b>	<b>-3 760 839</b>
Resultat før skattekostnad		44 494 163	71 183 831
Skattekostnad på resultat	<b>10</b>	10 489 880	11 306 743
Resultat		<b>34 004 283</b>	<b>59 877 088</b>
Årsresultat		<b>34 004 283</b>	<b>59 877 088</b>
<b>Overføringer</b>			
Avsatt konsernbidrag		24 588 330	879 625
Avsatt til annen egenkapital		9 415 953	18 997 463
Tilleggsutbytte		0	-40 000 000
Sum overføringer		<b>34 004 283</b>	<b>59 877 088</b>




<b>Balanse</b>			
Austevoll Melaks AS			
<b>Eiendeler</b>	<b>Note</b>	<b>2023</b>	<b>2022</b>
<b>Anleggsmidler</b>			
<b>Immaterielle eiendeler</b>			
Konsesjoner, patenter o.l.	2	8 000 000	8 000 000
Sum immaterielle eiendeler		<u>8 000 000</u>	<u>8 000 000</u>
<b>Varige driftsmidler</b>			
Oppdrettsutstyr	2, 3	21 959 112	21 972 336
Båter	2, 3	1 973 677	2 125 807
Driftsløsøre, inventar o.a. utstyr	2, 3	11 933	15 633
Sum varige driftsmidler		<u>23 944 723</u>	<u>24 113 777</u>
<b>Finansielle anleggsmidler</b>			
Investeringer i datterselskap	4	52 041 425	16 566 503
Lån til foretak i samme konsern	3, 9	40 908 979	31 513 100
Investeringer i tilknyttet selskap	4	1 023 750	1 000 000
Lån til tilknyttet selskap og felles kontrollert virksomhet	3	3 400 000	2 400 000
Investeringer i aksjer og andeler	5	1 073 842	756 540
Sum finansielle anleggsmidler		<u>98 447 996</u>	<u>52 236 143</u>
Sum anleggsmidler		<u>130 392 719</u>	<u>84 349 919</u>
<b>Omløpsmidler</b>			
Lager av varer og annen beholdning	3, 15	133 519 443	101 263 542
<b>Fordringer</b>			
Kundefordringer	3	26 510 257	311 153 368
Andre kortsiktige fordringer	3, 9	6 997 142	11 741 164
Sum fordringer		<u>33 507 399</u>	<u>322 894 532</u>
<b>Investeringer</b>			
Bankinnskudd, kontanter o.l.	6	9 226 170	395 764
Sum omløpsmidler		<u>176 253 012</u>	<u>424 553 837</u>
Sum eiendeler		<u>306 645 731</u>	<u>508 903 757</u>





<b>Balanse</b>			
Austevoll Melaks AS			
<b>Egenkapital og gjeld</b>	<b>Note</b>	<b>2023</b>	<b>2022</b>
<b>Innskutt egenkapital</b>			
Aksjekapital	13, 14	2 000 000	2 000 000
Overkurs		6 989 248	6 989 248
Sum innskutt egenkapital		<u>8 989 248</u>	<u>8 989 248</u>
<b>Opptjent egenkapital</b>			
Annen egenkapital	14	117 184 313	120 344 026
Sum opptjent egenkapital		<u>117 184 313</u>	<u>120 344 026</u>
Sum egenkapital		<u>126 173 561</u>	<u>129 333 274</u>
<b>Gjeld</b>			
<b>Avsetning for forpliktelser</b>			
Utsatt skatt	10	11 151 677	9 991 674
Sum avsetning for forpliktelser		<u>11 151 677</u>	<u>9 991 674</u>
<b>Annen langsiktig gjeld</b>			
Gjeld til kredittinstitusjoner	3	59 499 997	64 166 665
Øvrig langsiktig gjeld	11	3 435 337	3 435 337
Sum annen langsiktig gjeld		<u>62 935 334</u>	<u>67 602 002</u>
<b>Kortsiktig gjeld</b>			
Gjeld til kredittinstitusjoner	3	0	58 149 380
Leverandørgjeld		29 951 043	184 337 352
Betalbar skatt	10	470 085	2 889 213
Skyldig offentlige avgifter		1 745 845	1 418 338
Annen kortsiktig gjeld	9, 12	74 218 186	55 182 524
Sum kortsiktig gjeld		<u>106 385 159</u>	<u>301 976 807</u>
Sum gjeld		<u>180 472 170</u>	<u>379 570 483</u>
Sum egenkapital og gjeld		<u>306 645 731</u>	<u>508 903 757</u>





<b>Balanse</b>		
<b>Austevoll Melaks AS</b>		
Austevoll, Styret i Austevoll Melaks AS		
<u>Ove Grøhn</u> Styreleder	<u>Nils Tore Øpstad Melingen</u> Styremedlem	<u>Edvard Melingen</u> Daglig leder
<u>Mons Asbjørn Melingen</u> Styremedlem	<u>Ingeborg Astrid Melingen</u> Styremedlem	<u>Henrik Melingen</u> Styremedlem
	<u>Daniel Storebø Melingen</u> styremedlem	
Austevoll Melaks AS		
		Side 3


 BankID Signering  
Nils Tore Øpstad Melingen  
2024-10-15


 BankID Signering  
Mons Asbjørn Melingen  
2024-10-15

 BankID Signering  
Ove Grøhn  
2024-10-15

 BankID Signering  
Edvard Melingen  
2024-10-14

 BankID Signering  
Daniel Melingen  
2024-10-14

 BankID Signering  
Ingeborg Astrid Melingen  
2024-10-14

 BankID Signering  
Henrik Melingen  
2024-10-13



## Austevoll Melaks AS

### Kontantstrømoppstilling

KONTANTSTRØMMER FRA OPERASJONELLE AKTIVITETER	2023	2022
Ordinært resultat før skattekostnad	44 494 163	71 183 831
Periodens betalte skatt	-2 899 213	0
Ordinære avskrivninger/nedskrivninger	5 184 193	5 138 642
Endring i varer	-32 255 901	-12 412 943
Endring i kundefordringer	284 643 111	-162 921 150
Endring i leverandørgjeld	-154 386 309	63 432 046
Endring i andre omløpsmidler og andre gjeldsposter	-126 945 609	35 773 237
<b>Netto kontantstrøm fra operasjonelle aktiviteter</b>	<b>17 834 435</b>	<b>193 663</b>
KONTANTSTRØMMER FRA INVESTERINGSAKTIVITETER		
Innbetalinger ved salg av varige driftsmidler	1 615 000	0
Utbetalinger ved kjøp av varige driftsmidler	-5 952 361	-9 737 155
<b>Netto kontantstrøm fra investeringsaktiviteter</b>	<b>-4 337 361</b>	<b>-9 737 155</b>
KONTANTSTRØMMER FRA FINANSIERINGSAKTIVITETER		
Nedbetaling av langsiktig gjeld	-4 666 668	-4 666 668
Nedbetaling øvrig langsiktig gjeld	0	0
<b>Netto kontantstrøm fra finansieringsaktiviteter</b>	<b>-4 666 668</b>	<b>-4 666 668</b>
Netto endring i bankinnskudd, kontanter o.l.	8 830 406	-14 210 160
Beholdning av bankinnskudd, kontanter o.l. pr. 01.01.	395 764	14 605 924
<b>Beholdning av bankinnskudd, kontanter o.l. pr. 31.12.</b>	<b>9 226 170</b>	<b>395 764</b>



## Austevoll Melaks AS

# Noter til regnskap 2023

### Note 0 – Regnskapsprinsipper

Årsregnskapet er satt opp i samsvar med regnskapsloven og god regnskapsskikk.

#### Hovedregel for vurdering og klassifisering av eiendeler og gjeld

Eiendeler bestemt til varig eie eller bruk er klassifisert som anleggsmidler. Andre eiendeler er klassifisert som omløpsmidler. Fordringer som skal tilbakebetales innen ett år er klassifisert som omløpsmidler. Ved klassifisering av kortsiktig gjeld er tilsvarende kriterier lagt til grunn.

Anleggsmidler vurderes til anskaffelseskost, korrigert for avskrivninger. Anleggsmidler med begrenset økonomisk levetid avskrives planmessig.

Omløpsmidler vurderes til laveste av anskaffelseskost og virkelig verdi. Kortsiktig gjeld balanseføres til nominelt mottatt beløp på etableringstidspunktet

Enkelte poster er vurdert etter andre prinsipper og redegjøres for nedenfor.

#### Immaterielle eiendeler

Konsesjoner i balansen er bokført til kostpris. I Norge er det ingen tidsbegrensninger på konsesjoner, ordinære avskrivninger blir derfor ikke gjennomført.

#### Leieavtaler

Driftsmidler som leies på betingelser som i det vesentlige overfører de økonomiske rettigheter og forpliktelser til selskapet (finansiell leasing), er aktivert under oppdrøtsutstyr og medtas som forpliktelse under rentebærende langsiktig gjeld. Driftsmidlet avskrives i henhold til plan, og forpliktelsen reduseres med betalt leie etter fradrag for beregnet rentekostnad. Andre leieavtaler klassifiseres som operasjonelle.

#### Aksjer

Aksjer i datterselskap og andre selskap vurderes etter kostmetoden i selskapsregnskapet. Investeringen er vurdert til anskaffelseskost for aksjene med mindre nedskrivning har vært nødvendig. Det er foretatt nedskrivning til virkelig verdi når verdifall skyldes årsaker som ikke kan antas å være forbigående og det må anses nødvendig etter god regnskapsskikk. Nedskrivninger er reversert når grunnlaget for nedskrivning ikke lenger er til stede. Mottatt utbytte inntektsføres som annen finansinntekt.

#### Kortsiktige plasseringer

Kortsiktige plasseringer (aksjer vurdert som omløpsmidler) vurderes til laveste av anskaffelseskost og virkelig verdi på balansedagen. Mottatt utbytte og andre utdelinger fra selskapene inntektsføres som annen finansinntekt.

#### Varer (fisk i sjø og før)

Fisk i sjø inkl. yngel er vurdert til laveste av produksjonskost og virkelig verdi. Virkelig verdi for fisk som har en størrelse som tilsier at den er salgsvare beregnes til salgsverdi fratrukket salgskostninger. Frem til fisken når en vekt som gjør den til salgsvare vil virkelig verdi settes til produksjonskost, så sant fisken fortsatt er i produksjon med forventet salg med fortjeneste eller solgt med fortjeneste på tidspunkt for regnskapsavleggelse.

Førlager vurderes til anskaffelseskost.



## Austevoll Melaks AS

### Noter til regnskap 2023

#### Fordringer

Kundefordringer og andre fordringer er oppført i balansen til pålydende etter fradrag for avsetning til forventet tap. Avsetning til tap gjøres på grunnlag av individuelle vurderinger av de enkelte fordringene. I tillegg gjøres det for øvrige kundefordringer en uspesifisert avsetning for å dekke antatt tap på krav.

#### Salgsinntekter

Inntekter fra salg av varer resultatføres når levering har funnet sted og det vesentligste av risiko og avkastning er overført.

#### Kostnader

Kostnader regnskapsføres som hovedregel i samme periode som tilhørende inntekt. I de tilfeller det ikke er klar sammenheng mellom utgifter og inntekter, fastsettes fordelingen etter skjønnsmessige kriterier. Øvrige unntak fra sammenstillingsprinsippet er angitt der det er aktuelt.

#### Pensjoner

Pensjonskostnader (OTP) er bokført i samsvar med premie.

#### Valutarisiko

Selskapet har ingen direkte valutarisiko da all omsetning, varekjøp og finansiering skjer i norske kroner. Likevel vil endring i valutaforhold ha stor konsekvens for eksportprisen på norsk laks, som er selskapet sitt hovedprodukt.

#### Forskning og utvikling

Påløpte FOU – kostnader blir kostnadsført løpende. Mottatte midler gjennom SkatteFUNN – ordningen og andre tilsvarende ordninger blir resultatført ved opptjening.

#### Skatt

Skattekostnad består av betalbar skatt og endring i utsatt skatt. Utsatt skatt/skattefordel er beregnet på alle forskjeller mellom regnskapsmessig og skattemessig verdi på eiendeler og gjeld. Utsatt skatt er beregnet med 22 % på grunnlag av de midlertidige forskjeller som eksisterer mellom regnskapsmessige og skattemessige verdier, samt skattemessig underskudd til fremføring ved utgangen av regnskapsåret Netto utsatt skattefordel balanseføres i den grad det er sannsynlig at denne kan bli nyttegjort.

Betalbar skatt og utsatt skatt er regnskapsført direkte mot egenkapitalen i den grad skattepostene relaterer seg til egenkapitaltransaksjoner.

#### Grunnrenteskatt

Grunnrenteskatten på 25% ble vedtatt av Stortinget i mai 2023 med virkning fra 1. januar 2023, og er spesifikt rettet mot den maritime fase av oppdrettsvirksomhet på kommersielle konsesjoner.

Grunnrenteskatten beregnes med utgangspunkt i grunnrenteinntekten, som er samlet årlig brutto grunnrenteinntekt fastsatt etter skatteloven §19-5, med fradrag for fradragsberettigede kostnader etter skatteloven §19-6. Skattepliktig grunnrenteinntekt er så den beregnede grunnrenteinntekten redusert for bunnfradrag på 70 MNOK. Nedjustert er bunnfradraget for selskapet MNOK 54,6. Negativ grunnrenteinntekt fremføres inkl. rente.

Grunnrenteskatten som skal betales, eller som kommer til fremføring, er så beregnet med å multiplisere den skattepliktige grunnrenteinntekten med en formell grunnrenteskattesats på 32,1%, for så å redusere med årets produksjonsavgift. Grunnrenteskatt resultatføres som ordinære skatter. Se note 10 for beregning.



## Austevoll Melaks AS

### Noter til regnskap 2023

#### Bruk av estimater

Utarbeidelsen av årsregnskapet i henhold til god regnskapsskikk forutsetter at ledelsen benytter estimater og forutsetninger som påvirker resultatregnskapet og verdsettelsen av eiendeler og gjeld, samt opplysninger om usikre eiendeler og forpliktelser på balansedagen.

Betingede tap som er sannsynlige og kvantifiserbare, kostnadsføres løpende.

#### Kontantstrømoppstilling

Kontantstrømoppstillingen er utarbeidet etter den indirekte metode. Kontanter og kontantekvivalenter omfatter kontanter, bankinnskudd og andre kortsiktige, likvide plasseringer.

#### Deltakelse i samdrift/indre selskap

Andel av inntekter, kostnader og balanseverdier knyttet til deltakelse i samdrift med andre, som skattemessig behandles som deltakelse i selskap med deltakerfastsettelse (indre selskap), er presentert i årsregnskapet med respektive andeler i henhold til eierandeler. Ref. note 4 for oversikt over deltakelse i samdrift i regnskapsåret.

#### Note 1 – Salgsinntekter

##### Virksomhetsområder:

All omsetning er knyttet til oppdrettsproduksjon av laks.

##### Geografisk fordeling:

100% av total omsetning skjer i Norge.



Austevoll Melaks AS

Noter til regnskap 2023

Note 2 – Anleggsmidler

	Oppdretts- anlegg	Båter	Inventar og kontorutstyr
Anskaffelseskost pr 1.1	106 581 193	15 551 875	1 528 948
Tilgang i året	5 952 361	0	
Avgang til anskaffelseskost	3 541 306	0	0
<b>Anskaffelseskost pr 31.12</b>	<b>108 992 248</b>	<b>15 551 875</b>	<b>1 528 948</b>
Akkumulerte avskrivninger pr.31.12	87 033 136	13 578 198	1 517 015
Akkumulerte nedskrivninger pr.31.12	0	0	0
<b>Bokført verdi pr 31.12</b>	<b>21 959 112</b>	<b>1 973 677</b>	<b>11 933</b>
Årets avskrivninger	5 028 363	152 130	3 700
Årets nedskrivninger	0	0	0
Prosentstans for ordinære avskrivninger	7-10%	7-10%	20 %
	<b>Konsesjoner</b>	<b>Sum</b>	
Anskaffelseskost pr 1.1	8 000 000	131 662 016	
Tilgang i året	0	5 952 361	
Avgang til anskaffelseskost	0	3 541 306	
<b>Anskaffelseskost pr 31.12</b>	<b>8 000 000</b>	<b>134 073 071</b>	
Akkumulerte avskrivninger pr.31.12	0	102 128 349	
Akkumulerte nedskrivninger pr.31.12	0	0	
<b>Bokført verdi pr 31.12</b>	<b>8 000 000</b>	<b>31 944 723</b>	
Årets avskrivninger	0	5 184 193	
Årets nedskrivninger	0	0	
Prosentstans for ordinære avskrivninger	0-25%	0 %	

Alle driftsmidler, unntatt oppdrettskonsesjon til kr. 8.000.000, avskrives lineært.

Bokført verdi av leasingavtaler er kr. 3.619.952.



## Austevoll Melaks AS

### Noter til regnskap 2023

#### Note 3 – Fordringer og gjeld

	<b>2023</b>	<b>2022</b>
Fordringer med forfall senere enn ett år	<u>44 308 979</u>	<u>33 913 100</u>

Langsiktige fordringer vedrører lån til foretak i samme konsern samt lån til tilknyttet selskap. Lån til datterselskap på MNOK 9,3 er renteberegnet i 2023.

	<b>2023</b>	<b>2022</b>
Gjeld som forfaller mer enn 5 år etter regnskapsårets slutt	<u>0</u>	<u>0</u>

<b>Pantstillelser</b>	<b>2023</b>	<b>2022</b>
Bokført pantesikret gjeld	<u>59 499 997</u>	<u>122 316 045</u>

<b>Bokført verdi av pantsatte eiendeler</b>	<b>2023</b>	<b>2022</b>
Varige driftsmidler	21 124 770	21 293 824
Beholdning av fisk og før	133 519 443	101 263 542
Fordringer	<u>77 816 378</u>	<u>356 807 632</u>
Sum	<u>232 460 591</u>	<u>479 364 998</u>

#### Note 4 – Aksjer i tilknyttet selskap og datterselskap

Selskap	Forretnings- kontor	Eierandel	Stemme- andel	Egenkapital 2023-100%	Resultat 2023
Melingen Shipping AS	Austevoll	100 %	100 %	9 171 630	556 124
Austevoll Terminalen AS	Austevoll	100 %	100 %	970 794	-751 383
Vik Settefisk AS	Austevoll	100 %	100 %	46 514 842	1 851 758
Telavåg Settefisk AS	Telavåg	56 %	56 %	9 654 000	-250 000
Amla Havbruk AS	Austevoll	50 %	50 %	22 895	-1 535
Havkar Drift AS	Austevoll	33 %	33 %	11 053 457	2 414 932

Aksjene i selskapene er ført opp til kostmetoden.

Austevoll Melaks AS er deltaker i indre selskap i forbindelse med samdrift etter Akvakulturforskriften.

#### Pr 31.12 var selskapet deltaker i følgende samdrifter:

Samdrift Bleket II 2023-2024 IS Eierandel 1/3

Samdrift Skipperdalsneset III 2023-2024 IS Eierandel 1/3

#### I 2023 har selskapet hatt aktivitet i følgende som er avviklet pr. 31.12:

Samdrift Bleket I 2021-2022 IS, avsluttet i 2023 Eierandel 1/3

Samdrift Skipperdalsneset III 2022-2023 IS, avsluttet i 2023 Eierandel 1/3



## Austevoll Melaks AS

### Noter til regnskap 2023

#### Note 5 – Andre aksjer og andeler

Selskap	Eierandel	Kostpris	Balanseført verdi	Markedsverdi
Anleggsmidler:				
Div. andeler		15 000	15 000	15 000
Samba Hav AS	16,66 %	317 302	317 302	317 302
Salmon Group AS	3,22 %	91 540	91 540	91 540
Vest Aqua Base AS	10,00 %	650 000	650 000	650 000
<b>Sum</b>		<b>1 073 842</b>	<b>1 073 842</b>	<b>1 073 842</b>

#### Note 6 – Bankinnskudd

I posten bankinnskudd, kontanter o.l. inngår bundne skattetrekkmidler med kr 438.261. Beløpet dekker skyldig skattetrekk pr. 31.12.

#### Note 7 – Transaksjoner med selskap i samme konsern

##### Transaksjoner i regnskapsåret:

Det er ikke registrert transaksjoner med selskap i samme konsern utover likviditetsoverføringer. Alle transaksjoner med nærstående prises iht. armlengdes avstand.

#### Note 8 – Lønnskostnad, antall ansatte, godtgjørelser, lån til ansatte m.m.

Lønnskostnad	2023	2022
Lønn og feriepenger	9 929 663	7 942 746
Arbeidsgiveravgift	1 590 411	1 280 459
Styrehonorar	80 000	80 000
Pensjonskostnader	391 969	252 691
Andre lønnsrelaterte ytelser	451 155	326 045
<b>Sum</b>	<b>12 443 198</b>	<b>9 881 941</b>
Antall årsverk	11	11

Det er utbetalt kr 1.339.755 i lønn og andre ytelser kr. 116.468 til daglig leder. Det er utbetalt kr. 80.000 til styret i 2023.

Godtgjørelse til revisor for revisjon utgjør i 2023 kr 185.000. Godtgjørelse for andre tjenester utgjør totalt kr 148.500. Beløpene fremkommer etter fradrag for mva.



## Austevoll Melaks AS

### Noter til regnskap 2023

#### Pensjon

Selskapet er pliktig til å ha tjenstepensjonsordning etter lov om obligatorisk tjenstepensjon. Selskapets pensjonsordninger tilfredsstiller kravene i denne lov.

#### Note 9 – Mellomværende med selskap i samme konsern

Fordringer	Melingen Shipping AS		Austevoll Terminalen AS	
	2023	2022	2023	2022
Langsiktig lån	22 291 580	21 148 658	8 614 507	9 384 613
Kortsiktige fordringer	0	0	0	0
<b>Sum</b>	<b>22 291 580</b>	<b>21 148 658</b>	<b>8 614 507</b>	<b>9 384 613</b>

Gjeld	2023	2022	2023	2022
	Konsernbidrag	0	0	0
<b>Sum</b>	<b>0</b>	<b>0</b>	<b>0</b>	<b>1 127 724</b>

Fordringer	Austevoll Terminalen avd. Torangsvåg AS		Telavåg Settefisk AS	
	2023	2022	2023	2022
Langsiktig lån	0	0	979 829	979 829
Kortsiktige fordringer	249 194	4 680	0	0
<b>Sum</b>	<b>249 194</b>	<b>4 680</b>	<b>979 829</b>	<b>979 829</b>

Gjeld	2023	2022	2023	2022
	Konsernbidrag	0	0	0
<b>Sum</b>	<b>0</b>	<b>0</b>	<b>0</b>	<b>0</b>

Fordringer	Vik Settefisk AS	
	2023	2022
Langsiktig lån	9 023 063	0
Kortsiktige fordringer	0	0
<b>Sum</b>	<b>9 023 063</b>	<b>0</b>

Gjeld	2023	2022
	Konsernbidrag	31 523 500
<b>Sum</b>	<b>31 523 500</b>	<b>0</b>

Det er beregnet renter på mellomværende med Austevoll Terminalen AS. Det er ikke beregnet renter på mellomværende med Melingen Shipping AS, Austevoll Terminalen avd. Torangsvåg AS og Telavåg Settefisk AS.



## Austevoll Melaks AS

### Noter til regnskap 2023

#### Note 10 – Skattekostnad

<b>Skattekostnad i resultatregnskapet består av:</b>	<b>2023</b>
Betalbar skatt	2 394 705
Skatt avgitt konsernbidrag	6 935 170
Endring utsatt skatt	1 160 003
Skattekostnad ordinært resultat	<u>10 489 880</u>

<b>Betalbar skatt i balansen fremkommer slik:</b>	<b>2023</b>
Ordinært resultat før skattekostnad	44 494 163
Andel resultat indre selskap	38 084 890
Permanente forskjeller	-45 443 278
Endring midlertidige forskjeller	5 272 740
Årets skattegrunnlag	<u>42 408 516</u>
Avsatt konsernbidrag	-31 523 500
Årets skattegrunnlag etter konsernbidrag	<u>10 885 016</u>
Nominell skattesats	22 %
Betalbar skatt på ordinært resultat	<u>2 394 704</u>
Skattefradrag skattefunn	-1 924 620
Betalbar skatt	<u>470 084</u>

Endelig vurdering og avgjørelse av skattefradrag ifm skattefunn blir foretatt av skattemyndighetene i forbindelse med behandlingen av selskapets skattemelding.

<b>Spesifikasjon av grunnlag for utsatt skatt:</b>	<b>31.12</b>	<b>01.01</b>
Anleggsmidler	-1 403 135	-2 368 879
Prosjekter under tilvirkning	51 350 287	47 575 273
Gevinst og tapskonto	835 195	303 213
Finansiell leasing	-92 905	-92 905
Grunnlag for beregning av utsatt skatt	<u>50 689 442</u>	<u>45 416 702</u>
Nominell skattesats	22 %	22 %
Utsatt skatt	<u>11 151 677</u>	<u>9 991 674</u>

#### Grunnrenteskatt:

<b>Beregnet grunnrenteskatt</b>	<b>2023</b>	<b>2022</b>
Netto inntekt	<u>17 368 349</u>	<u>0</u>

<b>Årets grunnrenteskatt</b>	<b>2023</b>	<b>2022</b>
Bunnfradrag	54 600 000	0
Benyttet bunnfradrag	<u>17 368 349</u>	<u>0</u>
Skattbar grunnrenteinntekt	0	0
Grunnrenteskatt	0	0

Produksjonsavgift	<u>-3 343 002</u>	<u>0</u>
Negativ grunnrenteinntekt til fremføring	<u>-3 343 002</u>	<u>0</u>



## Austevoll Melaks AS

### Noter til regnskap 2023

#### Note 11 – Annen langsiktig gjeld

Selskapet har 5 leasingavtaler som strekker seg over 5 - 7 år. Leiebeløpet justeres for flytende rente i hele leieperioden.

#### Note 12 – kortsiktig gjeld til aksjonærer

I posten «Annen kortsiktig gjeld» er det bokført kr 40.425.000 i gjeld til aksjonærer. Gjelden er renteberegnet i 2023.

#### Note 13 – Aksjekapital og aksjonærinformasjon

	Antall	Pålydende	Sum
Ordinære aksjer	400	5 000	2 000 000
<b>Sum</b>	<b>400</b>		<b>2 000 000</b>

#### Eierstruktur

Aksjonærene i selskapet pr. 31.12. var:

Navn	Aksjer	Eierandel	Stemmeandel
Ingeborg Melingen AS	20	5,0 %	5,0 %
Gosen Invest AS	90	22,5 %	22,5 %
Raid AS	90	22,5 %	22,5 %
Anders Melingen AS	90	22,5 %	22,5 %
EI - Invest AS	110	27,5 %	27,5 %
<b>Sum</b>	<b>400</b>	<b>100,0 %</b>	<b>100,0 %</b>

#### Note 14 – Egenkapital

	Aksjekapital	Overkursfond	Annen egenkapital	Sum egenkapital
<b>Egenkapital 1.1.2023</b>	<b>2 000 000</b>	<b>6 989 248</b>	<b>120 344 026</b>	<b>129 333 274</b>
<i>Årets endring i egenkapital</i>				
Verdiendring fisk i beholdning			-12 575 666	-12 575 666
Avsatt konsernbidrag			-24 588 330	-24 588 330
Årets resultat			34 004 283	34 004 283
<b>Egenkapital 31.12.2023</b>	<b>2 000 000</b>	<b>6 989 248</b>	<b>117 184 313</b>	<b>126 173 561</b>

#### Note 15 – Finansiell markedsrisiko

Selskapet har i 2023 ikke benyttet seg av finansielle instrumenter i forbindelse med styring av finansiell risiko.

#### Renterisiko

Selskapet er eksponert for endringer i rentenivå, da selskapets gjeld har flytende rente.



## Austevoll Melaks AS

### Noter til regnskap 2023

#### Markedsrisiko

Selskapet er eksponert for endringer i prisen på laks og indirekte for endringene i valutakursene. Det er ikke inngått avtaler som reduserer denne risikoen pr. 31.12.

#### Note 16 – Hendelser etter balansedagen

Det er ikke registrert hendelser etter balansedagen som har innvirkning på årsregnskapet for 2023.