



ÅRSREGNSKAPET FOR REGNSKAPSÅRET 2018 - GENERELL INFORMASJON

Enheten

Organisasjonsnummer: 989 197 061
Organisasjonsform: Aksjeselskap
Foretaksnavn: NORBEST AS
Forretningsadresse: Strandveien 18
1366 LYSAKER

Regnskapsår

Årsregnskapets periode: 01.01.2018 - 31.12.2018

Konsern

Morselskap i konsern: Nei

Regnskapsregler

Regler for små foretak benyttet: Nei
Benyttet ved utarbeidelsen av årsregnskapet til selskapet: Forenklet IFRS

Årsregnskapet fastsatt av kompetent organ

Bekreftet av representant for selskapet: Ignacio Prieto
Dato for fastsettelse av årsregnskapet: 29.03.2019

Grunnlag for avgivelse

År 2018: Årsregnskapet er elektronisk innlevert
År 2017: Tall er hentet fra elektronisk innlevert årsregnskap fra 2018

Det er ikke krav til at årsregnskapet m.v. som sendes til Regnskapsregisteret er undertegnet. Kontrollen på at dette er utført ligger hos revisor/enhetens øverste organ. Sikkerheten ivaretas ved at innsender har rolle/rettighet for innsending av årsregnskapet via Altinn, og ved at det bekreftes at årsregnskapet er fastsatt av kompetent organ.

Brønnøysundregistrene, 09.03.2021



Resultatregnskap

Beløp i: EUR	Note	2018	2017
RESULTATREGNSKAP			
Kostnader			
Lønnskostnad	2	425 339	409 845
Annen driftskostnad	2	161 650	161 645
Sum kostnader		586 989	571 490
Driftsresultat		-586 989	-571 490
Finansinntekter og finanskostnader			
Inntekt på andre investeringer	7	-2 477	-26 348
Annen renteinntekt	7	986	1 214
Sum finansinntekter		-1 491	-25 134
Annen finanskostnad	7	12 118	29 888
Sum finanskostnader		12 118	29 888
Netto finans		-13 609	-55 022
Ordinært resultat før skattekostnad		-600 598	-626 512
Ordinært resultat etter skattekostnad		-600 598	-626 512
Årsresultat		-600 598	-626 512
Overføringer og disponeringer			
Udekket tap		-600 598	-626 512
Sum overføringer og disponeringer	4	-600 598	-626 512



Balanse

Beløp i: EUR	Note	2018	2017
BALANSE - EIENDELER			
Anleggsmidler			
Immaterielle eiendeler			
Sum anleggsmidler		0	0
Omløpsmidler			
Varer			
Bankinnskudd, kontanter og lignende			
Bankinnskudd, kontanter og lignende	6/8/9	93 305 678	93 899 662
Sum bankinnskudd, kontanter og lignende		93 305 678	93 899 662
Sum omløpsmidler		93 305 678	93 899 662
SUM EIENDELER		93 305 678	93 899 662
BALANSE - EGENKAPITAL OG GJELD			
Egenkapital			
Innskutt egenkapital			
Selskapskapital	4	29 454 221	29 454 221
Overkurs	4	216 828 753	216 828 753
Sum innskutt egenkapital		246 282 974	246 282 974
Opptjent egenkapital			
Udekket tap	4	153 110 337	152 509 739
Sum opptjent egenkapital		-153 110 337	-152 509 739
Sum egenkapital		93 172 637	93 773 235
Sum langsiktig gjeld		0	0
Kortsiktig gjeld			
Annen kortsiktig gjeld		133 041	135 621



Balanse

Beløp i: EUR	Note	2018	2017
Sum kortsiktig gjeld		133 041	135 621
Sum gjeld		133 041	135 621
SUM EGENKAPITAL OG GJELD		93 305 678	93 908 856



Årsregnskap

Norbest AS

2018



Norbest AS - Årsberetning 2018

Selskapets situasjon og Virksomheten

Norbest AS er et heleid datterselskap av Grupo Santander. Ved utgangen av 2018 drev Norbest sin virksomhet fra sine kontorer på Lysaker, Norge.

Norbest AS investerer i selskaper som er hjemmehørende i EØS-land og børsnotert på de viktigste børsene med et betydelig nivå av markeds kapitalisering. De finansielle instrumentene som Selskapet har investert i, inkluderer aksjer og aksjederivater.

I løpet av 2018 fører omorganiseringen av virksomheten til desinvestering av eksisterende stillinger. Ved årsskiftet hadde selskapet ingen investeringer.

Finansiering

Styret er av den oppfatning at likviditets- og finansieringsbehovene har vært tilstrekkelig oppfylt gjennom året.

Årsregnskapet

Styret er av den oppfatning at årsregnskapet gir et riktig bilde av selskapets resultat samt dets finansielle posisjon per 31. desember 2018. Resultat før skatt for Norbest AS var i 2018 et underskudd 0.6 millioner EUR.

Styret foreslår at årets underskudd overføres til annen egenkapital.

Totale aktiva for Norbest AS utgjorde 93 millioner EUR ved årsslutt.

I 2018 var netto kontantstrømmer på (0.6) millioner EUR.

I henhold til § 3-3a i Regnskapsloven bekrefter vi at årsregnskapet er utarbeidet under forutsetning om fortsatt drift og at dette er i overensstemmelse med styret oppfatning.

Tallene er presentert i Euro, ettersom dette er Selskapets funksjonelle valuta.

Risikostyring

Norbest er gjennom sine normale aktiviteter eksponert mot følgende risikoer: kredittrisiko, markeds- og valutarisiko, operasjonellrisiko og likviditetsrisiko.

I 2018 var det ingen tap grunnet kredittrisiko, og styret er av den oppfatning at kredittrisikoen er begrenset grunnet virksomhetens art.

Markeds- og valutarisikoen knyttet til Selskapets investeringer overvåkes kontinuerlig, og informasjon gis til styret som vurderer denne.

Det var ingen vesentlige tap som følge av operasjonellrisiko i løpet av 2018, og styret vurderer kontrollrutinene knyttet til operasjonell risiko som tilstrekkelig.



Styret er av den oppfatning at kredittfasiliteten fra Santander-konsernet gir tilstrekkelig dekning av Selskapets likviditetsrisiko.

Som konklusjon er styret av den oppfatning at risikosituasjonen og de interne kontrollrutinene er tilfredsstillende.

Solvens

Selskapets aksjekapital utgjør 282 millioner NOK (EUR 29 millioner) per 31. desember 2018. Selskapets samlede egenkapital utgjorde 93 millioner EUR. Dette egenkapitalnivået er ansett som tilstrekkelig for Selskapets videre drift.

Organisasjon og miljø

Selskapet erkjenner likestilling uten hensyn til rase, kjønn, religion eller annen status, og det arbeider aktivt for en trygg, inkluderende og engasjerende arbeidsmiljø.

Ved årsslutt hadde Selskapet 1 ansatt (mann). I løpet av året var sykefravær på 1 %. Det var ikke noen personskader på arbeidsplassen i 2018.

Arbeidsmiljøet i Selskapet anses som godt.


Norbest utfører ikke virksomhet som forurenser det ytre miljøet.

Styret ønsker å takke alle medarbeiderne for god innsats.


Framtidsutsikter

Selskapet vil fortsette sine aktiviteter det neste året og vil vurdere nye investeringsmuligheter.


Lysaker, 19 Februar 2019



Henning Strøm
(Styrets leder)



Ricardo Jamilis



Ignacio Prieto



Norbest AS
Resultatregnskap pr 31. desember
(Tall i EUR)

Note	FINANSINTEKTER OG FINANSKOSTNADER	2018	2017
7	Netto renteinntekter	986	1,214
7	Netto realisert aksjer	(2,477)	(26,264)
7	Netto realisert derivativer	-	(84)
7	Andre finanskostnader	(12,118)	(29,888)
	Netto finansresultat	(13,609)	(55,022)
Note	DRIFTSINTEKTER OG DRIFTSKOSTNADER		
2	Lønnskostnad	425,339	409,845
2	Annen driftskostnad	161,650	161,645
	Sum driftskostnader	586,989	571,490
	Driftsresultat	(586,989)	(571,490)
	Resultat før skattekostnad	(600,598)	(626,512)
5	Skattekostnad	-	-
	Årsresultat	(600,598)	(626,512)
	Annen innregnet inntekt	-	-
	Innregnet inntekt	-	-
Note	DISPONERING		
4	Overført fra/til udekket tap	(600,598)	(626,512)
	Sum disponering	(600,598)	(626,512)




Norbest AS
Balanse pr 31. desember
(Tall i EUR)

Note	EIENDELER	2018	2017
	Omløpsmidler		
8	Aksjer - trading portefølje	-	9,194
6/8/9	Bankinnskudd, kontanter og lignende	93,305,678	93,899,662
	Sum omløpsmidler	<u>93,305,678</u>	<u>93,908,856</u>
	SUM EIENDELER	<u>93,305,678</u>	<u>93,908,856</u>
Note	EGENKAPITAL OG GJELD	2018	2017
	Egenkapital		
	Innskutt egenkapital		
4	Aksjekapital (2 817 590 aksjer á NOK 100)	29,454,221	29,454,221
4	Overkurs	216,828,753	216,828,753
	Sum innskutt egenkapital	<u>246,282,974</u>	<u>246,282,974</u>
	Opptjent egenkapital		
4	Udekket tap	(153,110,337)	(152,509,739)
	Sum opptjent egenkapital	<u>(153,110,337)</u>	<u>(152,509,739)</u>
	Sum egenkapital	<u>93,172,637</u>	<u>93,773,235</u>
	Gjeld		
	Avsetning for forpliktelser. Påløpte kostnader	133,041	135,621
	Sum gjeld	<u>133,041</u>	<u>135,621</u>
	SUM EGENKAPITAL OG GJELD	<u>93,305,678</u>	<u>93,908,856</u>

Lysaker, 19. Februar 2018


Norbest AS



Henning Strøm
(Styrets leder)



Ricardo Jamills



Ignacio Prieto



Norbest AS Kontantstrømoppstilling (Tall i EUR)

	2018	2017
Operasjonelle aktiviteter		
Resultat før skattekostnad	(600,598)	(626,512)
Urealisert gevinst/tap finansielle instrumenter	-	26,264
Netto endring i annen kortsiktig gjeld	(2,580)	(53,162)
Netto kontantstrøm fra driften	(603,178)	(653,410)
Investeringsaktiviteter		
Tilgang/avgang finansielle investeringer	9,194	(52,395)
Netto kontantstrøm fra investeringer	9,194	(52,395)
Netto endring i likvider i året	(593,984)	(705,805)
Kontanter og bankinnskudd per 01.01	93,899,662	94,605,467
Kontanter og bankinnskudd per 31.12	93,305,678	93,899,662



Norbest AS
Oppstilling over endringer i egenkapital
(Tall i EUR)

	Aksjekapital	Overkurs	Annen egenkapital	Sum EK
Egenkapital 01.01.2017	29,454,221	216,828,753	(151,883,227)	94,399,747
Resultat			(626,512)	(626,512)
Egenkapital 31.12.2017	29,454,221	216,828,753	(152,509,739)	93,773,235
Egenkapital 01.01.2018	29,454,221	216,828,753	(152,509,739)	93,773,235
Resultat			(600,598)	(600,598)
Egenkapital 31.12.2018	29,454,221	216,828,753	(153,110,337)	93,172,637



Norbest AS Noter til regnskapet (Tall i EUR)

Note 1 Regnskapsprinsipper

Årsregnskapet er satt opp i samsvar med regnskapsloven § 3-9 av 1998 og forskrift om forenklet anvendelse av International Financial Reporting Standards.

Hovedregel for vurdering og klassifisering av eiendeler og gjeld

Eiendeler bestemt til varig eie eller bruk er klassifisert som anleggsmidler. Andre eiendeler er klassifisert som omløpsmidler. Fordringer som skal tilbakebetales innen et år er klassifisert som omløpsmidler. Ved klassifisering av kortsiktig og langsiktig gjeld er tilsvarende kriterier lagt til grunn. Anleggsmidler vurderes til anskaffelseskost, med fradrag for planmessige avskrivninger. Dersom gjenvinnbart beløp av anleggsmidler er lavere enn bokført verdi og verdifallet forventes ikke å være forbigående, er det foretatt nedskrivning til gjenvinnbart beløp. Anleggsmidler med begrenset økonomisk levetid avskrives planmessig.

Finansielle instrumenter

Finansielle eiendeler klassifiseres i kategorien virkelig verdi med verdiendringene over resultatet.

Eiendeler og gjeld i utenlandsk valuta

Pengeposter i utenlandsk valuta er i balansen omregnet til EUR med balansedagens kurs.

Fordringer

Fordringer er oppført til pålydende etter fradrag for avsetning til forventet tap. Avsetning til tap gjøres på grunnlag av en individuell vurdering av de enkelte fordringene.

Bankinnskudd, kontanter og lignende

Bankinnskudd, kontanter og lignende inkluderer kontanter, bankinnskudd og andre betalingsmidler med forfallsdato som er kortere enn tre måneder fra anskaffelse.

Gjeld

Gjeld regnskapsføres til amortisert kost.

Kostnader

Kostnader regnskapsføres når en forpliktelse er pådratt.

Skatter

Skattekostnaden sammenstilles med regnskapsmessig resultat før skatt. Skattekostnaden består av betaalbar skatt (skatt på årets direkte skattepliktige inntekt) og endring i netto utsatt skatt.

Note 2 Lønnskostnad, antall ansatte, godtgjørelser, lån til ansatte mm

Lønnskostnad	2018	2017
Lønn	298,123	271,673
Folketrygdavgift	50,041	63,738
Pensjonskostnader	10,856	7,462
Andre ytelser	66,319	66,972
Sum	425,339	409,845

Norbest AS har en innskuddsbasert pensjonsordning som tilfredsstiller kravene etter lov om obligatorisk tjenestepensjon (OTP).

Antall årsverk sysselsatt i regnskapsåret

	1	1
--	---	---

Ytelser til ledende personer	2018	2017
Administrerende direktør	339,851	359,841
Styret	20,839	21,443
Sum	360,690	381,284

Revisor

Godtgjørelse til Deloitte AS, PricewaterhouseCoopers AS og samarbeidende selskaper fordeles seg slik:

	2018	2017
PwC: Lovpålagt revisjon	6,242	6,097
DT: Skattemessig bistand	-	10,050
DT: Andre attestasjonstjenester	8,322	-
Sum	14,564	16,147



Note 3 Varige driftsmidler

	Driftsløsøre, inventar, verktøy o l
IB anskaffelseskost pr 01.01	54,545
Tilgang	-
Avgang	-
Anskaffelseskost 31.12	54,545
Akk. avskrivninger 31.12	54,545
Bokført verdi pr. 31.12	-
Årets avskrivninger	-
Økonomisk levetid	3 år
Avskrivningsplan	lineær

Note 4 Egenkapital og aksjonærinformasjon

	Aksjekapital	Overkurs	Annen egenkapital	Sum EK
Egenkapital 01.01.18	29,454,221	216,828,753	(152,509,739)	93,773,235
Resultat			(600,598)	(600,598)
Egenkapital 31.12.18	29,454,221	216,828,753	(153,110,337)	93,172,637

Aksjonærer	Antall aksjer	Ejerandel	Stemme-rettigheter
Finsantusa, S.L.U.	2,593,840	92.06 %	92.06 %
Banco Santander SA	223,750	7.94 %	7.94 %
Totalt	2,817,590	100.00 %	100.00 %

I januar 2018 flyttet FFB Participações e Serviços, S.U., S.A. til Madrid, Spania med det nye navnet Finsantusa, S.L.U. Morselskapet i konsernet er Banco Santander, S.A. Adressen er Paseo de Pereda, 9-12, 39004 Santander, Spania. Konsernets årsrapport kan finnes på hjemmesiden til morselskapet: www.santander.com

Note 5 Skattekostnad

	2018	2017
Beregning av årets skattegrunnlag		
Resultat før skatt	(600,598)	(626,512)
Inntekt/kostnad finansielle instrumenter innenfor EØS	2,477	26,348
Kommisjon agent og forvaring avgifter	9	155
Endring midlertidige forskjeller	(669)	(1,188)
Justering knyttet til valutaeffekt tidligere år	138,621	1,609,992
Justering knyttet til valutaeffekter	1,018,014	7,233,254
Årets skattegrunnlag	557,854	8,242,049

Midlertidige forskjeller

Varige driftsmidler	1,504	2,173
Underskudd til fremføring	12,208,409	12,766,263
Sum	12,209,913	12,768,436

Skattefordel

Utsatt skattefordel (-forpliktelse)	3,052,478	3,192,109
Ikke balanseført utsatt skattefordel	3,052,478	3,192,109
Balanseført utsatt skattefordel	-	-

Årets Skattekostnad

Endring i utsatt skatt	-	-
Justering knyttet til valutaeffekt på utsatt skatt	-	-
Årets skattekostnad (-inntekt)	-	-

Skattesats	25 %	25 %
------------	------	------



Note 6 Bankinnskudd

Bankinnskudd, kontanter o.l. omfatter bundne skattetreksmidler med EUR 63,271.

Note 7 Netto inntekter for ulike finansielle instrumenter til virkelig verdi

	2018	2017
Netto gevinst/tap ved realisasjon aksjer - trading	(2,477)	-
Endring urealisert aksjer - trading	-	(26,264)
Netto resultatført inntekt aksjer	(2,477)	(26,264)
Netto realisert gevinst/tap aksjeswapper	-	(84)
Netto urealisert gevinst/tap finansielle derivater	-	-
Netto resultatført inntekt finansielle derivater	-	(84)
Renteinntekter	986	1,214
Rentekostnad	-	-
Netto renteinntekter	986	1,214
Netto valutagevinst og tap	(10,025)	(28,025)
Andre kostnader	(2,084)	(1,716)
Andre kostnader til foretak i samme konsern	(9)	(147)
Andre finanskostnader	(12,118)	(29,888)
Finansinntekter og finanskostnader	(13,609)	(55,022)

Note 8 Virkelig verdi av finansielle eiendeler og forpliktelser

Alle omløpsmidler er ført til virkelig verdi.

Note 9 Mellomværende med nærstående parter

	Saldo	Påløpt rente	Løpetid
Brukskonto EUR	93,159,148	-	On demand

Benyttet rente er i henhold til markeds betinger (armlengdes avstand prinsippet)

Totale renter betalt til nærstående selskaper: EUR 0

Totale renter mottatt fra nærstående selskaper: EUR 0



Note 10 Finansiell risiko

For risikostyringsformål skiller Norbest mellom følgende risikokategorier:

- Kredittrisiko er risikoen for tap grunnet at deres motparter ikke greier å betale ved forfall. Kredittrisiko refererer seg til alle krav selskapet har på motparter, inkludert innskudd i bank og derivater. Oppgjørisiko, som oppstår i forbindelse med betalinger, inkluderer også motpartsrisiko.
- Markedsrisiko oppstår på grunn av åpne posisjoner i valuta, rente og aksjemarkedet. Risikoen er relatert til endring i resultat grunnet endringer i markedspriser og valutakurser.
- Likviditetsrisiko er risikoen for at selskapet ikke skal være i stand til å betale sine forpliktelser ved forfall.
- Operasjonell risiko er risikoen for tap grunnet svakheter eller feil i prosesser og systemer. Gjelder feil forårsaket av ansatte eller eksterne situasjoner.
- Forretningsrisiko er risikoen for tap grunnet eksterne faktorer som markeds situasjonen eller statlige reguleringer.

Kredittrisiko

All kredittrisiko er relatert til finansielle institusjoner og av kortsiktig karakter. Utestående med hver motpart blir kontrollert daglig, og alle motpartene er godkjent av styret.

Markedsrisiko

På grunn av virksomhetens natur er markedsrisiko knyttet til fluktasjoner i markedet, selskapets største risiko. Selskapet benytter VaR for å beregne hvor eksponert de er for markedsrisiko på selskapets investeringer mot grenseverdier satt av selskapet og rapportert til styret på regelmessig basis. Valutarisikoen er begrenset til bankbeholdning. Netto valutaposisjon per 31. desember er NOK 240,701.

Likviditetsrisiko

Selskaper har kreditter gitt av Santander Group som på en tilstrekkelig måte dekker likviditetsrisikoen.

Operasjonell risiko

Det var ingen vesentlige tap i løpet av året grunnet operasjonell risiko.

Forretningsrisiko

Forretningsrisiko forårsaket av markeds situasjonen er dekket under markedsrisiko.

Selskapet er belastet med ny skatt fra 2017 som pålegges finansnæringen. For 2018 er denne til 5% av arbeidsgiveravgiftsgrunnlaget og vil være fradragsberettiget ved beregning av inntektsskatten.

Det har ikke vært andre endringer i statlige reguleringer som har påvirket selskapets drift i året.



Til generalforsamlingen i Norbest AS

Uavhengig revisors beretning

Uttalelse om revisjonen av årsregnskapet

Konklusjon

Vi har revidert Norbest AS' årsregnskap som består av balanse per 31. desember 2018, resultatregnskap, oppstilling over endringer i egenkapital og kontantstrømoppstilling for regnskapsåret avsluttet per denne datoen og noter til regnskapet, herunder et sammendrag av viktige regnskapsprinsipper.

Etter vår mening er det medfølgende årsregnskapet avgitt i samsvar med lov og forskrifter og gir et rettviseende bilde av selskapets finansielle stilling per 31. desember 2018, og av dets resultater og kontantstrømmer for regnskapsåret avsluttet per denne datoen i samsvar med forenklet anvendelse av internasjonale regnskapsstandarder etter regnskapsloven § 3–9.

Grunnlag for konklusjonen

Vi har gjennomført revisjonen i samsvar med lov, forskrift og god revisjonsskikk i Norge, herunder de internasjonale revisjonsstandardene International Standards on Auditing (ISA-ene). Våre oppgaver og plikter i henhold til disse standardene er beskrevet i Revisors oppgaver og plikter ved revisjon av årsregnskapet. Vi er uavhengige av selskapet slik det kreves i lov og forskrift, og har overholdt våre øvrige etiske forpliktelser i samsvar med disse kravene. Etter vår oppfatning er innhentet revisjonsbevis tilstrekkelig og hensiktsmessig som grunnlag for vår konklusjon.

Øvrig informasjon

Ledelsen er ansvarlig for øvrig informasjon. Øvrig informasjon omfatter informasjon i årsrapporten bortsett fra årsregnskapet og den tilhørende revisjonsberetningen.

Vår uttalelse om revisjonen av årsregnskapet dekker ikke øvrig informasjon, og vi attesterer ikke den øvrige informasjonen.

I forbindelse med revisjonen av årsregnskapet er det vår oppgave å lese øvrig informasjon med det formål å vurdere hvorvidt det foreligger vesentlig inkonsistens mellom øvrig informasjon og årsregnskapet, kunnskap vi har opparbeidet oss under revisjonen, eller hvorvidt den tilsynelatende inneholder vesentlig feilinformasjon.

Dersom vi konkluderer med at den øvrige informasjonen inneholder vesentlig feilinformasjon er vi pålagt å rapportere det. Vi har ingenting å rapportere i så henseende.

Styrets og daglig leders ansvar for årsregnskapet

Styret og daglig leder (ledelsen) er ansvarlig for å utarbeide årsregnskapet i samsvar med lov og forskrifter, herunder for at det gir et rettviseende bilde i samsvar med forenklet anvendelse av internasjonale regnskapsstandarder etter regnskapsloven § 3–9. Ledelsen er også ansvarlig for slik

PricewaterhouseCoopers AS, Postboks 748 Sentrum, NO-0106 Oslo

T: 02316, org. no.: 987 009 713 MVA, www.pwc.no

Statsautoriserte revisorer, medlemmer av Den norske Revisorforening og autorisert regnskapsførerselskap



Uavhengig revisors beretning - Norbest AS

internkontroll som den finner nødvendig for å kunne utarbeide et regnskap som ikke inneholder vesentlig feilinformasjon, verken som følge av misligheter eller utilsiktede feil.

Ved utarbeidelsen av årsregnskapet må ledelsen ta standpunkt til selskapets evne til fortsatt drift og opplyse om forhold av betydning for fortsatt drift. Forutsetningen om fortsatt drift skal legges til grunn for årsregnskapet med mindre ledelsen enten har til hensikt å avvikle selskapet eller legge ned virksomheten, eller ikke har noe realistisk alternativ til dette.

Revisors oppgaver og plikter ved revisjonen av årsregnskapet

Vårt mål med revisjonen er å oppnå betryggende sikkerhet for at årsregnskapet som helhet ikke inneholder vesentlig feilinformasjon, verken som følge av misligheter eller utilsiktede feil, og å avgi en revisjonsberetning som inneholder vår konklusjon. Betryggende sikkerhet er en høy grad av sikkerhet, men ingen garanti for at en revisjon utført i samsvar med lov, forskrift og god revisjonsskikk i Norge, herunder ISA-ene, alltid vil avdekke vesentlig feilinformasjon som eksisterer. Feilinformasjon kan oppstå som følge av misligheter eller utilsiktede feil. Feilinformasjon blir vurdert som vesentlig dersom den enkeltvis eller samlet med rimelighet kan forventes å påvirke økonomiske beslutninger som brukerne foretar basert på årsregnskapet.

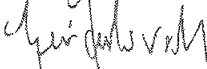
For videre beskrivelse av revisors oppgaver og plikter vises det til:
<https://revisorforeningen.no/revisionsberetninger>

Uttalelse om andre lovmessige krav

Konklusjon om registrering og dokumentasjon

Basert på vår revisjon av årsregnskapet som beskrevet ovenfor, og kontrollhandlinger vi har funnet nødvendig i henhold til internasjonal standard for attestasjonsoppdrag (ISAE) 3000 «Attestasjonsoppdrag som ikke er revisjon eller forenklet revisorkontroll av historisk finansiell informasjon», mener vi at ledelsen har oppfylt sin plikt til å sørge for ordentlig og oversiktlig registrering og dokumentasjon av selskapets regnskapsopplysninger i samsvar med lov og god bokføringskikk i Norge.

Oslo, 19. februar 2019
PricewaterhouseCoopers AS


Geir Julsvoll
Statsautorisert revisor

(2)