



ÅRSREGNSKAPET FOR REGNSKAPSÅRET 2022 - GENERELL INFORMASJON

Enheten

Organisasjonsnummer: 974 345 315
Organisasjonsform: Allmennaksjeselskap
Foretaksnavn: HVAL SJOKOLADEFABRIKK ASA
Forretningsadresse: Klinestadmoen 7
3241 SANDEFJORD

Regnskapsår

Årsregnskapets periode: 01.01.2022 - 31.12.2022

Konsern

Morselskap i konsern: Nei

Regnskapsregler

Regler for små foretak benyttet: Nei
Benyttet ved utarbeidelsen av årsregnskapet til selskapet: Regnskapslovens alminnelige regler

Årsregnskapet fastsatt av kompetent organ

Bekreftet av representant for selskapet: Rolf Rune Forsberg
Dato for fastsettelse av årsregnskapet: 29.03.2023

Grunnlag for avgivelse

År 2022: Årsregnskapet er elektronisk innlevert
År 2021: Tall er hentet fra elektronisk innlevert årsregnskap fra 2022

Det er ikke krav til at årsregnskapet m.v. som sendes til Regnskapsregisteret er undertegnet. Kontrollen på at dette er utført ligger hos revisor/enhetens øverste organ. Sikkerheten ivaretas ved at innsender har rolle/rettighet for innsending av årsregnskapet via Altinn, og ved at det bekreftes at årsregnskapet er fastsatt av kompetent organ.

Brønnøysundregistrene, 28.05.2024



Resultatregnskap

Beløp i: NOK	Note	2022	2021
RESULTATREGNSKAP			
Inntekter			
Salgsinntekt	2	48 373 520	61 237 620
Sum inntekter		48 373 520	61 237 620
Kostnader			
Varekostnad		26 206 095	36 480 463
Lønnskostnad	3, 4	8 644 778	8 858 218
Avskrivning	5, 6	2 291 538	2 365 994
Annen driftskostnad	3, 7	7 165 723	6 223 820
Sum kostnader		44 308 134	53 928 495
Driftsresultat		4 065 386	7 309 125
Finansinntekter og finanskostnader			
Annen finansinntekt	8	478 216	235 078
Sum finansinntekter		478 216	235 078
Annen finanskostnad	8	806 784	539 755
Sum finanskostnader		806 784	539 755
Netto finans		-328 568	-304 677
Ordinært resultat før skattekostnad		3 736 818	7 004 448
Ordinært resultat etter skattekostnad		3 736 818	7 004 448
Årsresultat	9	3 736 818	7 004 448
Overføringer og disponeringer			
Ordinært utbytte	9	2 700 000	5 400 000
Overføringer annen egenkapital	9	1 036 818	1 604 448
Sum overføringer og disponeringer		3 736 818	7 004 448



Balanse

Beløp i: NOK	Note	2022	2021
BALANSE - EIENDELER			
Anleggsmidler			
Immaterielle eiendeler			
Konsesjoner, patenter, lisenser, varemerker	6		8 480
Sum immaterielle eiendeler			8 480
Varige driftsmidler			
Tomter, bygninger og annen fast eiendom	5, 10	9 797 704	10 232 040
Maskiner og anlegg	5, 10	9 259 307	10 192 114
Driftsløsøre, inventar, verktøy, kontormaskiner ol	5, 10	8 778	30 631
Sum varige driftsmidler		19 065 789	20 454 785
Finansielle anleggsmidler			
Andre fordringer	11	45 910	45 910
Sum finansielle anleggsmidler		45 910	45 910
Sum anleggsmidler		19 111 699	20 509 175
Omløpsmidler			
Varer			
Sum varer	10, 12	6 271 873	5 337 136
Fordringer			
Kundefordringer	10	2 046 289	2 064 954
Andre fordringer		201 470	192 292
Sum fordringer		2 247 759	2 257 246
Bankinnskudd, kontanter og lignende			
Sum bankinnskudd, kontanter og lignende	13	15 863 903	17 790 977
Sum omløpsmidler		24 383 535	25 385 359
SUM EIENDELER		43 495 234	45 894 534

BALANSE - EGENKAPITAL OG GJELD



Balanse

Beløp i: NOK	Note	2022	2021
Egenkapital			
Innskutt egenkapital			
Aksjekapital	9, 14	5 400 000	5 400 000
Overkurs	9	16 440 088	16 440 088
Sum innskutt egenkapital		21 840 088	21 840 088
Opptjent egenkapital			
Annen egenkapital	9	1 380 943	344 125
Sum opptjent egenkapital		1 380 943	344 125
Sum egenkapital		23 221 031	22 184 213
Gjeld			
Langsiktig gjeld			
Annen langsiktig gjeld			
Gjeld til kredittinstitusjoner	10, 11	9 120 000	10 800 000
Sum annen langsiktig gjeld		9 120 000	10 800 000
Sum langsiktig gjeld		9 120 000	10 800 000
Kortsiktig gjeld			
Leverandørgjeld		5 897 929	5 044 058
Skyldige offentlige avgifter	13	1 489 853	1 360 439
Annen kortsiktig gjeld	15	3 766 421	6 505 824
Sum kortsiktig gjeld		11 154 203	12 910 321
Sum gjeld		20 274 203	23 710 321
SUM EGENKAPITAL OG GJELD		43 495 234	45 894 534



Brønnøysundregistrene

ÅRSREGNSKAP FOR REGNSKAPSÅRET 2022 - GENERELL INFORMASJON

Journalnummer: 2023 344113

Enheten

Organisasjonsnummer: 974 345 315
Organisasjonsform: Allmennaksjeselskap
Foretaksnavn: HVAL SJOKOLADEFABRIKK ASA
Forretningsadresse: Klinestadmoen 7
3241 SANDEFJORD

Regnskapsår

Årsregnskapets periode: 01.01.2022 - 31.12.2022

Konsern

Morselskap i konsern: Nei

Regnskapsregler

Regler for små foretak benyttet: Nei
Benyttet ved utarbeidelsen av
årsregnskapet til selskapet: Regnskapslovens alminnelige regler

Årsregnskapet fastsatt av kompetent organ

Bekreftet av representant for selskapet: Rolf Rune Forsberg
Dato for fastsettelse av årsregnskapet: 29.03.2023

Grunnlag for avgivelse

År 2022: Årsregnskap er elektronisk innlevert.
År 2021: Tall er hentet fra elektronisk innlevert årsregnskap fra 2022.

Det er ikke krav til at årsregnskapet m.v. som sendes til Regnskapsregisteret er undertegnet. Kontrollen på at dette er utført ligger hos revisor/enhetens øverste organ. Sikkerheten ivaretas ved at innsender har rolle/rettighet for innsending av årsregnskapet via Altinn, og ved at det bekreftes at årsregnskapet er fastsatt av kompetent organ.

Brønnøysundregistrene, 08.04.2023



Organisasjonsnr: 974 345 315
HVAL SJOKOLADEFABRIKK ASA

RESULTATREGNSKAP

Beløp i: NOK	Note	2022	2021
RESULTATREGNSKAP			
Inntekter			
Salgsinntekt	2	48 373 520	61 237 620
Sum inntekter		48 373 520	61 237 620
Kostnader			
Varekostnad		26 206 095	36 480 463
Lønnskostnad	3, 4	8 644 778	8 858 218
Avskrivning	5, 6	2 291 538	2 365 994
Annen driftskostnad	3, 7	7 165 723	6 223 820
Sum kostnader		44 308 134	53 928 495
Driftsresultat		4 065 386	7 309 125
Finansinntekter og finanskostnader			
Annen finansinntekt	8	478 216	235 078
Sum finansinntekter		478 216	235 078
Annen finanskostnad	8	806 784	539 755
Sum finanskostnader		806 784	539 755
Netto finans		-328 568	-304 677
Ordinært resultat før skattekostnad		3 736 818	7 004 448
Ordinært resultat etter skattekostnad		3 736 818	7 004 448
Årsresultat	9	3 736 818	7 004 448
Overføringer og disponeringer			
Ordinært utbytte	9	2 700 000	5 400 000
Overføringer annen egenkapital	9	1 036 818	1 604 448
Sum overføringer og disponeringer		3 736 818	7 004 448



Organisasjonsnr: 974 345 315
HVAL SJOKOLADEFABRIKK ASA

BALANSE

Beløp i: NOK **Note** **2022** **2021**

BALANSE - EIENDELER

Anleggsmidler

Immaterielle eiendeler

Konsesjoner, patenter, lisenser, varemerker	6		8 480
Sum immaterielle eiendeler			8 480

Varige driftsmidler

Tomter, bygninger og annen fast eiendom	5, 10	9 797 704	10 232 040
Maskiner og anlegg	5, 10	9 259 307	10 192 114
Driftsløsøre, inventar, verktøy, kontormaskiner ol	5, 10	8 778	30 631
Sum varige driftsmidler		19 065 789	20 454 785

Finansielle anleggsmidler

Andre fordringer	11	45 910	45 910
Sum finansielle anleggsmidler		45 910	45 910

Sum anleggsmidler		19 111 699	20 509 175
--------------------------	--	-------------------	-------------------

Omløpsmidler

Varer

Sum varer	10, 12	6 271 873	5 337 136
------------------	--------	------------------	------------------

Fordringer

Kundefordringer	10	2 046 289	2 064 954
Andre fordringer		201 470	192 292
Sum fordringer		2 247 759	2 257 246

Bankinnskudd, kontanter og lignende

Sum bankinnskudd, kontanter og lignende	13	15 863 903	17 790 977
--	----	-------------------	-------------------

Sum omløpsmidler		24 383 535	25 385 359
-------------------------	--	-------------------	-------------------

SUM EIENDELER		43 495 234	45 894 534
----------------------	--	-------------------	-------------------

BALANSE - EGENKAPITAL OG GJELD

Egenkapital

Innskutt egenkapital

Aksjekapital	9, 14	5 400 000	5 400 000
Overkurs	9	16 440 088	16 440 088
Sum innskutt egenkapital		21 840 088	21 840 088



Opptjent egenkapital			
Annen egenkapital	9	1 380 943	344 125
Sum opptjent egenkapital		1 380 943	344 125
Sum egenkapital		23 221 031	22 184 213
Gjeld			
Langsiktig gjeld			
Annen langsiktig gjeld			
Gjeld til			
kredittinstitusjoner	10, 11	9 120 000	10 800 000
Sum annen langsiktig gjeld		9 120 000	10 800 000
Sum langsiktig gjeld		9 120 000	10 800 000
Kortsiktig gjeld			
Leverandørgjeld		5 897 929	5 044 058
Skyldige offentlige			
avgifter	13	1 489 853	1 360 439
Annen kortsiktig gjeld	15	3 766 421	6 505 824
Sum kortsiktig gjeld		11 154 203	12 910 321
Sum gjeld		20 274 203	23 710 321
SUM EGENKAPITAL OG GJELD		43 495 234	45 894 534



Organisasjonsnr: 974 345 315
HVAL SJOKOLADEFABRIKK ASA

NOTEOPPLYSNINGER - SELSKAP

- alle poster oppgitt i hele tall

Note

14

Antall aksjer og aksjeeiere

<u>Aksjeklasse</u>	<u>Ant. aksjer</u>	<u>Pålydende</u>	<u>Bokført verdi</u>
Ordinære aksjer	27000000.00	0.20	5400000.00

<u>Aksjeeiere - fritekst</u>	<u>Antall</u>	<u>Eierandel</u>	<u>Aksjeklasse</u>
Forsberg Holding	10857711.00	40.21%	Ordinære aksjer
Sandefjord AS			Ordinære aksjer
Kistefos AS	3324585.00	12.31%	Ordinære aksjer
Arne Olav Borgen	2443751.00	9.05%	Ordinære aksjer
Helge Lange-Nielsen	1409234.00	5.22%	Ordinære aksjer
Pals Eiendom AS	1372805.00	5.08%	Ordinære aksjer
Team-Service A/S	1081500.00	4.01%	Ordinære aksjer
Anne Sauro	733561.00	2.72%	Ordinære aksjer
Greta Nilsen	393897.00	1.46%	Ordinære aksjer
Svenska Handelsbanken AB	370000.00	1.37%	Ordinære aksjer
Bjørn Peter Munch	290000.00	1.07%	Ordinære aksjer
Hans Sauro	249076.00	0.92%	Ordinære aksjer
CHR Holding AS	240000.00	0.89%	Ordinære aksjer
Willumsen Finans AS	165400.00	0.61%	Ordinære aksjer
Thomas Beck	157745.00	0.58%	Ordinære aksjer
Tore Grøttum	155511.00	0.58%	Ordinære aksjer
G-Teck AS	143672.00	0.53%	Ordinære aksjer
Bjørn Granerød	122200.00	0.45%	Ordinære aksjer
Skyfritt Invest AS	100000.00	0.37%	Ordinære aksjer
Rosenfonn Invest AS	88120.00	0.33%	Ordinære aksjer
Petra Susanna Malm	83942.00	0.31%	Ordinære aksjer
Barbro Svendsen	80000.00	0.30%	Ordinære aksjer
Paal A. Nordhagen	74017.00	0.27%	Ordinære aksjer
John Heitmann	70000.00	0.26%	Ordinære aksjer



Adele Forsberg	65000.00	0.24%	aksjer Ordinære
Adrian Forsberg	65000.00	0.24%	aksjer Ordinære
Jan- Erik Loland	60500.00	0.22%	aksjer Ordinære
Andreas Horpestad	59860.00	0.22%	aksjer Ordinære
H. Carlsen Holding AS	58300.00	0.22%	aksjer Ordinære
Arnt Christensen	57254.00	0.21%	aksjer Ordinære
Ole Johnny Dahle	56000.00	0.21%	aksjer Ordinære
<u>Sum</u>	<u>Sum antall</u>	<u>Sum eierandel</u>	
	24428641.00	90.46%	

Aksjer eiet av medlemmer av styret, bedriftsforsamling og av daglig leder inkludert aksjer eiet av nærstående: Navn Verv Ordinære aksjer Adele Forsberg styremedlem 5 385 278 Adrian Forsberg styremedlem 5 385 278 Arne Olav Borgen varamedlem 2 443 751 Anne Sauro m/ familie styremedlem 982 637 R. Rune Forsberg m/ektefelle styremedlem 243 577 Vidar Ullenrød styreleder 39 510

Selskapet er pliktig til å ha tjenestepensjonsordning etter lov om obligatorisk tjenestepensjon. Selskapets pensjonsordninger tilfredsstiller kravene i denne lov.

Note

Antall årsverk i regnskapsåret

Virksomheten har hatt følgende antall årsverk:
12.00

Omløpsmidler Startdato Sluttdato Endring

Skattemessig fremf. undersk. Startdato Sluttdato Endring

Kortsiktig gjeld Startdato Sluttdato Endring



DocuSign Envelope ID: A6906A0F-DD5F-4E43-9369-8704D9EEC70C

Hval Sjokoladefabrikk ASA

Årsrapport for 2022

Årsberetning

Årsregnskap

- Resultatregnskap
- Balanse
- Kontantstrømoppstilling
- Noter

Revisjonsberetning



DocuSign Envelope ID: A6906A0F-DD5F-4E43-9369-8704D9EEC70C

Hval Sjokoladefabrikk ASA

Resultatregnskap

	Note	2022	2021
Driftsinntekter			
Salgsinntekt	2	48 373 520	61 237 620
Sum driftsinntekter		<u>48 373 520</u>	<u>61 237 620</u>
Driftskostnader			
Varekostnad		26 206 095	36 480 463
Lønnskostnad	3, 4	8 644 778	8 858 218
Avskrivning	5, 6	2 291 538	2 365 994
Annen driftskostnad	3, 7	7 165 723	6 223 820
Sum driftskostnader		<u>44 308 134</u>	<u>53 928 495</u>
Driftsresultat		<u>4 065 386</u>	<u>7 309 125</u>
Finansinntekter og finanskostnader			
Annen finansinntekt	8	478 216	235 078
Annen finanskostnad	8	806 784	539 755
Netto finansposter		<u>-328 568</u>	<u>-304 677</u>
Ordinært resultat før skattekostnad		<u>3 736 818</u>	<u>7 004 448</u>
Årsresultat	9	<u>3 736 818</u>	<u>7 004 448</u>
Overføringer og disponeringer			
Utbytte	9	2 700 000	5 400 000
Overføringer annen egenkapital	9	1 036 818	1 604 448
Sum disponert		<u>3 736 818</u>	<u>7 004 448</u>



DocuSign Envelope ID: A6906A0F-DD5F-4E43-9369-8704D9EEC70C

Hval Sjokoladefabrikk ASA

Balanse pr. 31. desember

	Note	2022	2021
Anleggsmidler			
<i>Immaterielle eiendeler</i>			
Konsesjoner, patenter, lisenser og varemerker	6	0	8 480
Sum immaterielle eiendeler		0	8 480
<i>Varige driftsmidler</i>			
Tomter, bygninger og annen fast eiendom	5, 10	9 797 704	10 232 040
Maskiner og anlegg	5, 10	9 259 307	10 192 114
Driftsløsøre, inventar, verktøy, kontormaskiner ol	5, 10	8 778	30 631
Sum varige driftsmidler		19 065 789	20 454 785
<i>Finansielle anleggsmidler</i>			
Andre fordringer	11	45 910	45 910
Sum finansielle anleggsmidler		45 910	45 910
Sum anleggsmidler		19 111 699	20 509 175
Omløpsmidler			
Varer	10, 12	6 271 873	5 337 136
<i>Fordringer</i>			
Kundefordringer	10	2 046 289	2 064 954
Andre fordringer		201 470	192 292
Sum fordringer		2 247 759	2 257 246
Bankinnskudd, kontanter og lignende	13	15 863 903	17 790 977
Sum omløpsmidler		24 383 535	25 385 359
Sum eiendeler		43 495 234	45 894 534



DocuSign Envelope ID: A6906A0F-DD5F-4E43-9369-8704D9EEC70C

Hval Sjokoladefabrikk ASA

Balanse pr. 31. desember

	Note	2022	2021
Egenkapital			
<i>Innskutt egenkapital</i>			
Aksjekapital	9, 14	5 400 000	5 400 000
Overkurs	9	<u>16 440 088</u>	<u>16 440 088</u>
Sum innskutt egenkapital		<u>21 840 088</u>	<u>21 840 088</u>
<i>Opptjent egenkapital</i>			
Annen egenkapital	9	<u>1 380 943</u>	<u>344 125</u>
Sum opptjent egenkapital		<u>1 380 943</u>	<u>344 125</u>
Sum egenkapital		<u>23 221 031</u>	<u>22 184 213</u>
Gjeld			
<i>Annen langsiktig gjeld</i>			
Gjeld til kredittinstitusjoner	10, 11	<u>9 120 000</u>	<u>10 800 000</u>
Sum annen langsiktig gjeld		<u>9 120 000</u>	<u>10 800 000</u>
<i>Kortsiktig gjeld</i>			
Leverandørgjeld		5 897 929	5 044 058
Skyldige offentlige avgifter	13	1 489 853	1 360 439
Annen kortsiktig gjeld	15	<u>3 766 421</u>	<u>6 505 824</u>
Sum kortsiktig gjeld		<u>11 154 203</u>	<u>12 910 321</u>
Sum gjeld		<u>20 274 203</u>	<u>23 710 321</u>
Sum egenkapital og gjeld		<u>43 495 234</u>	<u>45 894 534</u>

31. desember 2022
Sandefjord, 8. mars 2023

DocuSigned by:
Rolf Rune Forsberg
9C5BA25E41D24C1

Rolf Rune Forsberg
Daglig leder

DocuSigned by:
Adele Forsberg
D160E64D9DCC440

Adele Forsberg
Styremedlem

DocuSigned by:
Anne Sauro
7D222C2A409646C

Anne Sauro
Styremedlem

DocuSigned by:
Adrian Forsberg
489AD7C3226B480

Adrian Forsberg
Styremedlem

DocuSigned by:
Vidar Ullenrød
8C6692209F20200

Vidar Wang Ullenrød
Styreleder



DocuSign Envelope ID: A6906A0F-DD5F-4E43-9369-8704D9EEC70C

Hval Sjokoladefabrikk ASA

Kontantstrømoppstilling

	Note	2022	2021
Kontantstrømmer fra operasjonelle aktiviteter			
Resultat før skattekostnad		3 736 818	7 004 448
Ordinære avskrivninger		2 291 538	2 365 994
Endring i varelager, kundefordringer og leverandørgjeld		-62 201	2 106 007
Endring i andre tidsavgrensningsposter		80 832	-550 856
Netto kontantstrøm fra operasjonelle aktiviteter		<u>6 046 987</u>	<u>10 925 593</u>
Kontantstrømmer fra investeringsaktiviteter			
Utbetalinger ved kjøp av varige driftsmidler		<u>-894 061</u>	<u>-393 672</u>
Netto kontantstrøm fra investeringsaktiviteter		<u>-894 061</u>	<u>-393 672</u>
Kontantstrømmer fra finansieringsaktiviteter			
Utbetalinger ved nedbetaling av langsiktig gjeld		-1 680 000	-1 680 000
Utbetalinger av utbytte		<u>-5 400 000</u>	<u>-1 620 000</u>
Netto kontantstrøm fra finansieringsaktiviteter		<u>-7 080 000</u>	<u>-3 300 000</u>
Netto endring i likvider i året		-1 927 074	7 231 921
Kontanter og bankinnskudd per 01.01		<u>17 790 977</u>	<u>10 559 056</u>
Kontanter og bankinnskudd per. 31.12		<u>15 863 903</u>	<u>17 790 977</u>



DocuSign Envelope ID: A6906A0F-DD5F-4E43-9369-8704D9EEC70C

Hval Sjokoladefabrikk ASA

Noter til regnskapet for 2022

Note 1 - Regnskapsprinsipper

Årsregnskapet er satt opp i samsvar med regnskapslovens bestemmelser og god regnskapsskikk.

Salgsinntekter

Inntektsføring ved salg av varer skjer på leveringstidspunktet.

Klassifisering og vurdering av balanseposter

Omløpsmidler og kortsiktig gjeld omfatter poster som forfaller til betaling innen ett år etter balansedagen, samt poster som knytter seg til varekretsløpet. Øvrige poster er klassifisert som anleggsmiddel/langsiktig gjeld.

Omløpsmidler vurderes til laveste av anskaffelseskost og virkelig verdi. Kortsiktig gjeld balanseføres til nominelt beløp på etableringstidspunktet.

Anleggsmidler vurderes til anskaffelseskost, men nedskrives til virkelig verdi ved verdifall som ikke forventes å være forbigående. Anleggsmidler med begrenset økonomisk levetid avskrives planmessig. Langsiktig gjeld balanseføres til nominelt beløp på etableringstidspunktet.

Fordringer

Kundefordringer og andre fordringer er oppført i balansen til pålydende etter fradrag for avsetning til forventet tap. Avsetning til tap gjøres på grunnlag av individuelle vurderinger av de enkelte fordringene. I tillegg gjøres det for øvrige kundefordringer en uspesifisert avsetning for å dekke antatt tap.

Varebeholdninger

Lager av innkjøpte varer er verdsatt til laveste av anskaffelseskost og virkelig verdi. Anskaffelseskost vurderes etter FIFO- prinsippet. Egentilvirkede ferdigvarer og varer under tilvirkning er vurdert til full tilvirkningskost. Det foretas nedskrivning for påregnelig ukurans.

Valuta

Pengeposter i utenlandsk valuta er vurdert til kursen ved regnskapsårets slutt.

Varige driftsmidler

Varige driftsmidler balanseføres og avskrives over driftsmidlets forventede økonomiske levetid. Direkte vedlikehold av driftsmidler kostnadsføres løpende under driftskostnader, mens påkostninger eller forbedringer tillegges driftsmidlets kostpris og avskrives i takt med driftsmidlet. Dersom gjenvinnbart beløp av driftsmiddelet er lavere enn balanseført verdi foretas nedskrivning til gjenvinnbart beløp. Gjenvinnbart beløp er det høyeste av netto salgsverdi og verdi i bruk. Verdi i bruk er nåverdien av de fremtidige kontantstrømmene som eiendelen vil generere.

Forskning og utvikling

Utgifter til forskning og utvikling balanseføres i den grad det kan identifiseres en fremtidig økonomisk fordel knyttet til utvikling av en identifiserbar immaterielle eiendeler. I motsatt fall kostnadsføres slike utgifter løpende. Balanseført forskning og utvikling avskrives lineært over økonomisk levetid.

Leasing / leieavtaler

Selskapets leieavtaler anses som operasjonelle leieavtaler og årlig leie kostnadsføres som andre driftskostnader.



DocuSign Envelope ID: A6906A0F-DD5F-4E43-9369-8704D9EEC70C

Hval Sjokoladefabrikk ASA

Noter til regnskapet for 2022

Immaterielle eiendeler

Immaterielle eiendeler med bestemt utnyttbar levetid vurderes til anskaffelseskostnad, fratrukket akkumulerte avskrivninger og akkumulerte tap ved verdifall.

Skattefunn

Tilskudd i forbindelse med skattefunn er bokført i henhold til god regnskapsskikk for offentlige tilskudd.

Pensjoner

Selskapet har en innskuddsbasert ordning for de ansatte, hvor selskapet yter et årlig tilskudd til den ansattes pensjonssparing. Selskapet har ingen forpliktelser utover det å yte det årlige innskuddet. Årlige innskudd anses som periodens pensjonskostnad.

Skatter

Skattekostnad består av betalbar skatt og endring i utsatt skatt. Utsatt skatt/skattefordel er beregnet på alle forskjeller mellom regnskapsmessig og skattemessig verdi på eiendeler og gjeld. Utsatt skatt er beregnet med 22 % på grunnlag av de midlertidige forskjeller som eksisterer mellom regnskapsmessige og skattemessige verdier, samt skattemessig underskudd til fremføring ved utgangen av regnskapsåret. Netto utsatt skattefordel balanseføres i den grad det er sannsynlig at denne kan bli nyttgjort.

Betalbar skatt og utsatt skatt er regnskapsført direkte mot egenkapitalen i den grad skattepostene relaterer seg til egenkapitaltransaksjoner.

Kontantstrømoppstilling

Kontantstrømoppstillingen er utarbeidet etter den indirekte metode. Kontanter og kontantekvivalenter omfatter kontanter, bankinnskudd og andre kortsiktige, likvide plasseringer.

Bruk av estimater

Utarbeidelsen av årsregnskapet i henhold til god regnskapsskikk forutsetter at ledelsen benytter estimater og forutsetninger som påvirker resultatregnskapet og verdsettelsen av eiendeler og gjeld samt opplysninger om usikre eiendeler og forpliktelser på balansedagen.

Betingede tap som er sannsynlige og kvantifiserbare kostnadsføres løpende.

Note 2 - Salgsinntekter

	2022	2021
<i>Geografisk fordeling</i>		
Norge	39 324 496	54 614 257
Sverige	9 049 024	6 623 363
	<u>48 373 520</u>	<u>61 237 620</u>

Selskapets inntekter er ikke segmentert på virksomhetsområder, da bedriften kun driver en type virksomhet.



DocuSign Envelope ID: A6906A0F-DD5F-4E43-9369-8704D9EEC70C

Hval Sjokoladefabrikk ASA

Noter til regnskapet for 2022

Note 3 - Lønnskostnader, antall ansatte, lån til ansatte og godtgjørelse til revisor

Lønnskostnader	2022	2021
Lønninger	7 157 483	7 406 706
Arbeidsgiveravgift	1 042 814	1 069 096
Pensjonskostnader	137 455	117 065
Andre ytelser	307 026	265 351
Sum	<u>8 644 778</u>	<u>8 858 218</u>

Selskapet har i regnskapsåret sysselsatt totalt 12 årsverk.

Ytelser til ledende personer

	Styrehonorar
Styrets leder Vidar Ullenrød	25 000
Styremedlem Adele Forsberg	15 000
Styremedlem Adrian Forsberg	15 000
Styremedlem Anne Sauro	15 000
Total ytelse	<u>70 000</u>

	Daglig leder
Lønn	1 518 594
Pensjonsutgifter	26 931
Annen godtgjørelse	23 894

Godtgjørelse til revisor er fordelt på følgende:	2022
Lovpålagt revisjon	90 000
Honorar andre tjenester	63 000
Sum	<u>153 000</u>

Merverdiavgift er ikke inkludert i revisjonshonoraret.

Revisjonshonorar gjelder revisjon og revisjonsrelaterte tjenester for foregående regnskapsår.

Note 4 - Pensjoner

Selskapet er pliktig til å ha tjenestepensjonsordning etter lov om obligatorisk tjenestepensjon. Selskapets pensjonsordninger tilfredsstiller kravene i denne lov.



DocuSign Envelope ID: A6906A0F-DD5F-4E43-9369-8704D9EEC70C

Hval Sjokoladefabrikk ASA

Noter til regnskapet for 2022

Note 5 - Varige driftsmidler

	Tomt	Bygninger	Bygningsm. innredning	Maskiner og anlegg	Driftsløsøre, inventar, verktøy kontormaskiner ol.	Sum
Anskaffelseskost 01.01.	3 500 000	10 858 184	5 148 261	27 579 910	450 232	47 536 587
Tilgang kjøpte driftsmidler	0	0	165 370	728 691	0	894 061
Anskaffelseskost 31.12.	3 500 000	10 858 184	5 313 631	28 308 601	450 232	48 430 648
Akk.avskrivning 31.12.	0	-4 560 480	-4 792 283	-19 570 642	-441 454	-29 364 859
Balanseført pr. 31.12.	3 500 000	6 297 704	521 348	8 737 959	8 778	19 065 789
Årets avskrivninger	0	434 336	268 645	1 558 224	21 853	2 283 058
Økonomisk levetid Avskrivningsplan	Evig	25 år Lineær	5-10 år Lineær	5-10 år Lineær	3-5 år Lineær	

Note 6 - Immaterielle eiendeler

	Nettbutikk
Anskaffelseskost pr 01.01.2022	116 390
Anskaffelseskost 31.12.2022	116 390
Akk.avskrivninger 31.12.2022	-116 390
Balanseført verdi pr.31.12.2022	0
Årets avskrivninger	8 480
Avskrivningsplan	5 år Lineær

Note 7 - Leieforhold

Selskapet har i 2022 leid fabrikk eiendom av Forsberg Eiendom som eies av ansatt og aksjonær Rolf Rune Forsberg. Kostnadsført leie til Forsberg Eiendom utgjør kr 2 645 256. Leieavtalen utløper 30.03.2030, med rett til fornyelse for 10 år.



DocuSign Envelope ID: A6906A0F-DD5F-4E43-9369-8704D9EEC70C

Hval Sjokoladefabrikk ASA

Noter til regnskapet for 2022

Note 8 - Poster som er slått sammen i regnskapet

Valutarisiko

Utvikling i valutakurser innebærer både direkte og indirekte risiko for selskapet. Selskapet har varekjøp og leverandørgjeld i utenlandsk valuta. Det er ikke inngått terminkontrakter e.l som reduserer valutarisikoen knyttet til innkjøp i utenlandsk valuta.

Renterisiko

Renterisiko oppstår på kort og lang sikt som et resultat av at selskapets gjeld har flytende rente. Det er ikke inngått fastrenteavtaler e.l for å redusere denne risikoen.

	2022	2021
<i>Annen finansinntekt</i>		
Annen renteinntekt	59 559	1 094
Valutagevinst	418 657	233 984
	<u>478 216</u>	<u>235 078</u>
<i>Annen finanskostnad</i>		
Annen rentekostnad	400 039	395 401
Valutatap	406 745	144 354
	<u>806 784</u>	<u>539 755</u>

Note 9 - Egenkapital

	Aksjekapital	Overkurs	Annen opptjent egenkapital	Sum
Egenkapital 01.01.	5 400 000	16 440 088	344 125	22 184 213
Avsatt utbytte	0	0	-2 700 000	-2 700 000
Årsresultat	0	0	3 736 818	3 736 818
Egenkapital 31.12.	<u>5 400 000</u>	<u>16 440 088</u>	<u>1 380 943</u>	<u>23 221 031</u>

Note 10 - Pant og garantier

	2022	2021
<i>Pantsikret gjeld</i>		
Lån Nordea	9 120 000	10 800 000
<i>Sikret i panteobjekt med bokførte verdier:</i>		
Varelager	6 271 873	5 337 136
Kundefordringer	2 046 289	2 064 954
Varige driftsmidler	19 065 789	20 454 785
Sum	<u>27 383 951</u>	<u>27 856 875</u>



DocuSign Envelope ID: A6906A0F-DD5F-4E43-9369-8704D9EEC70C

Hval Sjokoladefabrikk ASA

Noter til regnskapet for 2022

Note 11 - Fordringer og gjeld

<i>Fordringer med forfall senere enn ett år</i>	2022	2021
Depositum strøm-kraft	45 910	45 910
<i>Langsiktig gjeld med forfall senere enn 5 år</i>	2022	2021
Lån Nordea	7 120 000	8 800 000

Note 12 - Varer

	2022	2021
Lager av råvarer	5 116 090	3 500 191
Lager egentilvirkede varer	1 155 783	1 836 945
Sum	<u>6 271 873</u>	<u>5 337 136</u>

Note 13 - Bankinnskudd

	2022
Bundne skattetreksmidler utgjør	339 948



DocuSign Envelope ID: A6906A0F-DD5F-4E43-9369-8704D9EEC70C

Hval Sjokoladefabrikk ASA

Noter til regnskapet for 2022

Note 14 - Aksjekapital og aksjonærinformasjon

Aksjekapitalen består av:

	Antall	Pålydende	Balanseført
Ordinære aksjer	27 000 000	0,2	5 400 000

Oversikt over de 30 største aksjonærene i selskapet pr. 31.12:

	Ordinære aksjer	Eier- / stemmeandel
Forsberg Holding Sandefjord AS	10 857 711	40,21 %
Kistefos AS	3 324 585	12,31 %
Arne Olav Borgen	2 443 751	9,05 %
Helge Lange-Nielsen	1 409 234	5,22 %
Pals Eiendom AS	1 372 805	5,08 %
Team-Service A/S	1 081 500	4,01 %
Anne Sauro	733 561	2,72 %
Greta Nilsen	393 897	1,46 %
Svenska Handelsbanken AB	370 000	1,37 %
Bjørn Peter Munch	290 000	1,07 %
Hans Sauro	249 076	0,92 %
CHR Holding AS	240 000	0,89 %
Willumsen Finans AS	165 400	0,61 %
Thomas Beck	157 745	0,58 %
Tore Grøttum	155 511	0,58 %
G-Teck AS	143 672	0,53 %
Bjørn Granerød	122 200	0,45 %
Skyfritt Invest AS	100 000	0,37 %
Rosenfonn Invest AS	88 120	0,33 %
Petra Susanna Malm	83 942	0,31 %
Barbro Svendsen	80 000	0,30 %
Paal A. Nordhagen	74 017	0,27 %
John Heitmann	70 000	0,26 %
Adele Forsberg, Styremedlem	65 000	0,24 %
Adrian Forsberg, Styremedlem	65 000	0,24 %
Jan- Erik Loland	60 500	0,22 %
Andreas Horpestad	59 860	0,22 %
H. Carlsen Holding AS	58 300	0,22 %
Arnt Christensen	57 254	0,21 %
Ole Johnny Dahle	56 000	0,21 %
Sum	24 428 641	90,46 %
Øvrige 431 aksjonærer (eiera. < 1%)	2 571 359	9,52 %
Totalt antall aksjer	27 000 000	100,00 %



DocuSign Envelope ID: A6906A0F-DD5F-4E43-9369-8704D9EEC70C

Hval Sjokoladefabrikk ASA

Noter til regnskapet for 2022

Aksjer eiet av medlemmer av styret, bedriftsforsamling og av daglig leder inkludert aksjer eiet av nærstående:

Navn	Verv	Ordinære aksjer
Adele Forsberg	styremedlem	5 385 278
Adrian Forsberg	styremedlem	5 385 278
Arne Olav Borgen	varamedlem	2 443 751
Anne Sauro m/ familie	styremedlem	982 637
R. Rune Forsberg m/ektefelle	styremedlem	243 577
Vidar Ullenrød	styreleder	39 510

Note 15 - Kortsiktig gjeld

	2022	2021
Påløpte feriepenger	816 014	832 664
Diverse periodiseringer	180 914	176 953
Avsetning for styrehonorarer	50 004	50 000
Påløpte renter	19 489	46 207
Avsatt utbytte	<u>2 700 000</u>	<u>5 400 000</u>
Sum	<u>3 766 421</u>	<u>6 505 824</u>



DocuSign Envelope ID: A6906A0F-DD5F-4E43-9369-8704D9EEC70C

Hval Sjokoladefabrikk ASA

Noter til regnskapet for 2022

Note 16 - Skatt

<i>Beregning av årets skattegrunnlag:</i>	2022	2021
Ordinært resultat før skattekostnad	3 736 818	7 004 448
Permanente forskjeller	-165 132	-157 006
Endring i midlertidige forskjeller	79 490	1 457 741
Alminnelig inntekt	<u>3 651 176</u>	<u>8 305 183</u>
Anvendt fremførbart underskudd	<u>-3 651 176</u>	<u>-8 305 183</u>
Årets skattegrunnlag	<u>0</u>	<u>0</u>
<i>Oversikt over midlertidige forskjeller</i>	2022	2021
Driftsmidler inkl goodwill	3 138 436	3 682 110
Varebeholdning	-881 438	-1 447 537
Utestående fordringer	-9 052	-72 269
Skattefunn	<u>869 967</u>	<u>1 035 099</u>
Sum	<u>3 117 913</u>	<u>3 197 403</u>
Akkumulert fremførbart underskudd før konsernbidrag	<u>-14 835 912</u>	<u>-18 487 088</u>
Netto midlertidige forskjeller pr 31.12	<u>-11 717 999</u>	<u>-15 289 685</u>
Forskjeller som ikke inngår i utsatt skatt/-skattefordel	<u>869 967</u>	<u>1 035 099</u>
Sum	<u>-12 587 966</u>	<u>-16 324 784</u>
Utsatt skattefordel(-)/Utsatt skatt (22%)	-2 769 353	-3 591 452

Balanseføring av utsatt skattefordel som en eiendel er vurdert i forhold til betingelsene for slik balanseføring i henhold til Foreløpig Norsk Regnskapsstandard vedrørende Resultatskatt. På grunn av noe usikkerhet om fremtidig utnyttelse av fordelen, er det unnlatt å oppføre beløpet som en eiendel i balansen.



DocuSign Envelope ID: C0F96F36-82FC-4CDA-A24C-F2E93706FE43

Årsberetning 2022

Selskapets virksomhet

Hval Sjokoladefabrikks forretningsidè er å produsere, markedsføre og selge produkter innen varegruppene sjokolade og naturlig tilhørende varegrupper.

Virksomheten er hovedsakelig rettet mot det norske markedet, men det er også noe eksport til grensehandelsbutikker i Sverige.

Det ble startet med netthandselsvirksomhet av selskapets produkter i 2015, som et supplement til tradisjonelle salgskanaler.

Selskapets forretningsvirksomhet foregår med utgangspunkt i dels eide og dels leide lokaler nær E18 i Sandefjord.

Visjon og verdier

Selskapets visjon er å gi gode smaksopplevelser. I det begrepet legger vi samtidig at alle våre målgrupper skal ha gode opplevelser i sin omgang med oss.

«Kvalitet» og «mot» er definert som kjerneverdier. «Kvalitet» innebærer at vi skal ha best råvarer og best smak. Vi skal være profesjonelle og solide i omgang med kunder og andre forbindelser. Ordet kvalitet legger også føringer for vår serviceholdning.

«Mot» innebærer at vi tør å være innovative og skille oss ut. Vi våger å ta opp kampen med hvem som helst innen våre utvalgte områder. Vi skal være fleksible innen produktutvikling. Vi tør å ta i bruk både tradisjonelle og utradisjonelle salgskanaler.

Generelt

Det fremlagte årsregnskap med tilhørende noter gir etter styrets mening et rettvise bilde av driften og selskapets stilling generelt ved årsskiftet. Det har ikke tiltrådt hendelser etter balansedagen som har betydning for selskapets årsregnskap.

Markedssituasjonen, utviklingen og fremtidsutsiktene generelt i de markedene selskapet opererer har ikke i seg forhold som påvirker bedømmelsen av selskapets fremtidige utvikling utover det som fremkommer av årsregnskap og årsberetning.

Spesielle hendelser i 2022

Den urolige geopolitiske situasjonen med bakgrunn i krigen i Ukraina, påvirket også Hval. Energikostnader, råvarepriser og tidvise leveringsutfordringer er hovedpunkter i denne forbindelse.



DocuSign Envelope ID: C0F96F36-82FC-4CDA-A24C-F2E93706FE43

Forsyningssituasjonen for råvarer inn til fabrikken i Sandefjord har periodevis vært utfordrende. Vi har vært opptatt av å sikre forsyninger og kunne planlegge produksjonen så godt som mulig. Vi har hatt tettere oppfølging av våre viktigste leverandører mer enn vanlig.

I perioder har vi særlig hatt utfordringer med leveranser fra Belgia. Leveranseutfordringene bidro til at vi en tid ikke kunne levere produkter overfor viktige kunder. Dette påvirket selvsagt omsetningen negativt, og bidro til lavere omsetning i 2022 enn året før.

I likhet med situasjonen for store deler av norsk næringsliv, er høye strømkostnader en stor utfordring.

I et krevende marked opplever vi å stå sterkere i forhandlingsposisjonen overfor våre kunder. Dette har noe å gjøre med at vi er etablerte og aksepterte i markedet. Det innebærer blant annet også at vi i noe større grad kan takke nei til forespørsler som vi av forretningsmessige årsaker vanskelig ser regningssvarende.

Samarbeidet med Rema 1000 fortsatte i 2022. Sjokoladen som produseres for Rema 1000, Mjølkeruta, har tatt en viktig posisjon i markedet. De nevnte leveranseutfordringene med råvarer bidro konkret til at planlagt kampanjeaktivitet med Mjølkeruta ikke kunne gjennomføres i så stor grad som planlagt.

Mjølkeruta produseres nå i to variantenter i plate. En variant er ren melkesjokolade og én er med sjokoladelinser.

Etter at sjokolade- og sukkervareavgiften ble fjernet merkes at våre produkter er blitt mer konkurransedyktige sammenlignet med produkter som tidligere ikke hadde samme avgiftsbelastning.

Hval har gjennom 2022 opprettholdt sine hovedkunder blant kjedene, og til dels har flere av kjedene økt sine innkjøp fra oss.

Som en aktør som er i utfordrerposisjon til de store og etablerte konkurrentene i sjokolademarkedet, betyr det mye at de store kjedene forholder seg aktivt til oss. Når kjedene også har Hval å forhandle aktivt med betyr det noe for priskonkurransen i det norske sjokolademarkedet.

Fortsatt drift

Forutsetningene for fortsatt drift er til stede. Årsregnskapet er satt opp under denne forutsetningen.

Resultat, kontantstrøm, investeringer, likviditet og finansiering

Sum salgsinntekter i 2022 ble 49,7 mill. kroner mot 62,4 mill. kroner i rekordåret 2021. Driftsresultatet i 2022 ble 4,1 mill. kroner mot 7,3 mill. kroner i 2021. Resultat før skatt ble et overskudd på 3,7 mill. kroner mot et overskudd på 7,0 mill. kroner året før. Årets avskrivninger var 2,3 mill. kroner mot 2,4 mill. kroner.



DocuSign Envelope ID: C0F96F36-82FC-4CDA-A24C-F2E93706FE43

Sum anleggsmidler etter avskrivninger var 19, 1 mill. kroner ved utgangen av 2022. Ett år tidligere var dette 20,5 mill. kroner. Sum gjeld og egenkapital var 43,5 mill. kroner ved utgangen av 2022 mot 45,9 mill. kroner ett år tidligere.

Selskapet har god likviditet. Pr. 31. desember 2022 var likviditetsbeholdningen (bankinnskudd uten skattetrekk) 15,9 mill. kroner mot 17,8. kroner året før. I denne sammenheng bemerkes at det i 2022 ble utbetalt i alt 5,4 mill. kroner i aksjeutbytte.

Selskapets langsiktige gjeld pr. 31. desember 2022 var 9,1 mill. kroner. Dermed ble langsiktig gjeld redusert med 1,7 mill. kroner gjennom året.

Kortsiktig gjeld var ved årets utgang 8,5 mill. kroner mot 12,9 mill. kroner ett år før.

Finansiell risiko

Markedsrisiko

Selskapet er eksponert for endringer i valutakurser, blant annet fordi mandelmasse kjøpes inn i euro. Selskapet er også eksponert for endringer i kakaoprisene på verdensmarkedet, som noteres i amerikanske dollar. Vi er også påvirket av avlingsforhold for blant annet mandler, kakao og sukker.

Svak norsk krone bidro i 2022 til økte råvarepriser i våre innkjøp. Høy eurokurs mot norske kroner påvirker våre innkjøp betydelig. Dessuten har også våre leverandører økte strømpriser som igjen påvirker innkjøpsprisene våre.

Kreditrisiko

Risiko for våre at våre større kunder ikke betaler er relativt liten. Vi overvåker disse forhold kontinuerlig og sender blant annet ukentlige purringer og rentenotaer.

Likviditetsrisiko

Selskapet har god likviditet.

Markedsforhold

Produktene våre skal ha høy kvalitet. Dette er et av områdene der Hval Sjokoladefabrikk skal skille seg positivt ut fra flere andre aktører i det norske markedet. Det innebærer i stor grad innkjøp av dyrere råvarer enn de fleste av konkurrentene våre. Det påvirker pris ut til forbruker, men vi oppfatter at mange forbrukere kjøper sjokoladeprodukter vel så mye basert på smak som pris. Dog er det viktig å være konkurransedyktig overfor sammenlignbare produkter fra konkurrenter.



DocuSign Envelope ID: C0F96F36-82FC-4CDA-A24C-F2E93706FE43

Sjokoladeriet

Vi har fabrikkutsalgs ved fabrikken i Sandefjord. Det er vårt eneste selvstendige utsalgssted. Det er ingen planer om å åpne flere egne utsalgssteder.

Arbeidsmiljø

I henhold til gjeldende lover og forskrifter fører vi oversikt over totalt sykefravær blant de ansatte. Samlet sykefravær i forhold til total arbeidstid i 2022 var i gjennomsnitt 1,39 % prosent. Det er vår oppfatning at arbeidsmiljøet og den generelle trivselen på arbeidsplassen er bra.

Det har ikke inntruffet skader eller alvorlige ulykker på arbeidsplassen i 2022.

Ytre miljø

Hval Sjokoladefabriks virksomhet medfører ikke forurensning eller utslipp som kan være skadelig for det ytre miljø.

Personalforhold

Ved utgangen av 2022 var det 10 fast ansatte i selskapet på heltid og 4 på deltid. Andelen kvinner og menn var lik 50 / 50 %. Administrasjonen forelegger rammene for lønnsoppgjøret for styret. Styrets leder har dialog med styret om daglig leders lønn.

Åpenhetsloven

Vi har tett og formell kontakt med våre leverandører for å sikre at kravene i Åpenhetsloven følges. Dette inkluderer oppfølging av at forhold knyttet til grunnleggende menneskerettigheter og arbeidsvilkår følges. Det foretas aktsomhetsvurderinger. Våre leverandører må skriftlig bekrefte at forholdene som relateres til Åpenhetsloven følges. Dette gjelder gjennomgående i leverandørkjeden.

Tilsvarende er dette forhold vi igjen kan dokumentere videre til våre forbindelser på direkte på kundesiden.

Aksjonærforhold

Ved utgangen av 2022 var det henholdsvis 456 norske og 5 utenlandske aksjonærer..

Oversikt over selskapets største aksjonærer finnes i notene til regnskapet. Totalt antatt aksjer ved utgangen av 2022 var 27.000.000.



DocuSign Envelope ID: C0F96F36-82FC-4CDA-A24C-F2E93706FE43

Hval Sjokoladefabrikk er registrert på OTC-listen. Kommunikasjon med aksjonærene gjøres blant annet ved distribusjon av meldinger via e-post til de som har registrert interesse for det. I tillegg legges informasjon ut på selskapets hjemmeside www.hval.as

Det var relativt liten omsetning i selskapets aksjer i 2022.

Fremtidsutsikter

Energikostnader og råvarepriser står frem som store utfordringer også i 2023. Hval bruker mye strøm i sin produksjon. Det er til nå ikke kommet signaler fra ledende politisk hold som gir grunn for optimisme vedrørende rammebetingelser på energisiden. Det synes å være manglende politisk forståelse for hva energikostnadene betyr for videre prisdannelse og for arbeidsplasser.

Vi gjennomgår mulighetene for delvis bruk av alternative energikilder, som inkluderer investeringer i solenergi. Dette vil dog uansett kun være et lite bidrag på selskapets kostnadsside.

Fjerningen av sjokolade- og sukkervareavgiften i 2021 bidro til en bedret konkurransesituasjon for Hval. Vi registrerer at enkelte grupper ønsker å avgiftsbelegge denne type produkter igjen, men det vurderes at dette formelt er umulig grunnet konkurranselovgivning som norske myndigheter må forholde seg til blant annet overfor EØS.

Grensehandelen ble gjenåpnet i 2022 etter at koronasituasjonen i lengre periode stengte for dette. Gjenåpningen ble ganske lite merkbar for Hval i 2022, men vi er forberedt på at dette markedet igjen kan skape utfordringer hvis norske matvarepriser relativt sett stiger mer enn svenske. Også her er det viktig at de som fastlegger rammebetingelser for norsk næringsliv er realitetsorientert.

I Regjeringens Hurdalsplattform sies det at grensehandelsproblematikken skal gjennomgås i lys av erfaringene fra koronapandemien. Det skal foreslås tiltak som reduserer grensehandelen og styrker norsk næringslivs konkurransekraft.

Hval Sjokoladefabrikk arbeider med flere interessante nye kunderelasjoner som kan bidra til vekst. Dette er basert både på egne initiativ og på henvendelser fra markedsaktører. Det arbeides kontinuerlig med å få innpass i nye salgskanaler.

Som en relativt liten aktør opplever vi en utfordrende forhandlingssituasjon overfor dagligvarekjeder og andre salgssteder. Samtidig vil det være opp til oss selv å sørge for at vi er mest mulig konkurransedyktige. Vi er svært takknemlige for at flere har åpnet for mindre leverandører som Hval. Det er viktig for forbrukerne at aktører som Hval utfordrer og skjerper konkurransen også overfor store og etablerte aktører.

Løsvektprodukter har i mange år vært en viktig del av markedet for Hval Sjokoladefabrikk. Løsvektmarkedet blir satsingsområde også fremover, samtidig som vi kontinuerlig arbeider med utvikling innen våre andre hovedområder. Vi er bevisst betydningen av flere ben å stå på både produkt- og kundemessig.

Vi startet med netthandel av produktene våre i mars 2015. Dette er kun ment som et supplement, og det er viktig for oss å utvikle erfaring med netthandel. Dagligvarekjeder og andre kjedeaktører vil uansett være det vi strategisk prioriterer. Det er likevel viktig for oss å følge med på utviklingen innen netthandel for å kjenne dette markedet godt.



DocuSign Envelope ID: C0F96F36-82FC-4CDA-A24C-F2E93706FE43

Forbrukertrender følges med på. Det gjelder blant annet trender tilknyttet ekte råvarer og helse. Videre blir dialogen med forbrukerne stadig viktigere, blant annet via sosiale medier.

Markedet for egne merkevarer er i kontinuerlig og hurtig utvikling. Stor prisøkning i matvaremarkedet generelt det siste året, har bidratt til forsterket oppmerksomhet om dette. Hval har gjort en strategisk vurdering om å være åpen for produksjon av egne merkevarer som tillegg til produkter under vårt eget navn. Ved produksjon av egne merkevarer, skal det uansett være produkter basert på våre strenge kvalitetskrav.

Likestilling

Ved utgangen av 2022 hadde vi like mange mannlige som kvinnelige ansatte. Kvinneandelen er således 50 %. Vi er opptatt av å holde en relativt høy kvinneandel. Det er ingen forskjellsbehandling angående arbeids- eller lønnsbetingelser.

Styrets kvinneandel er 50 prosent. Det tilfredsstillende kravene i allmennaksjeloven.

Resultatdisponering og egenkapital

Det foreslås utdelt et aksjeutbytte på kr. 0,10 pr. aksje for regnskapsåret 2022. Det betyr samlet utbetaling på 2,7 mill. kroner.




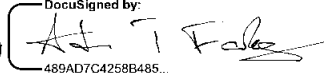
Selskapets egenkapital pr. 31. desember 2022 var 25,9 mill. kroner.


Sum gjeld/egenkapital var 45,9 mill. kroner. Innskutt egenkapital utgjør 21,8 mill. kroner.

Hval Sjokoladefabrikk ASA

31. desember 2022

Sandefjord, 8 mars 2023

 6D89F825B8F8403...	 5D022C3A400644C...	 D1991F54DBFC4A0...	 489AD7C4258B485...
Vidar Ullenrød	Anne Sauro	Adele Forsberg	Adrian T. Forsberg
Styrets leder	Styremedlem	Styremedlem	Styremedlem


9C88A256A4B24C1...

R. Rune Forsberg

Daglig leder



Statsautoriserte revisorer
Ernst & Young AS

Åshaugveien 68, 3170 Sem
Postboks 2427, 3104 Tønsberg

Foretaksregisteret: NO 976 389 387 MVA
Tlf: +47 24 00 24 00

www.ey.no
Medlemmer av Den norske Revisorforening

UAVHENGIG REVISORS BERETNING

Til generalforsamlingen i Hval Sjokoladefabrikk ASA

Konklusjon

Vi har revidert årsregnskapet for Hval Sjokoladefabrikk ASA som består av balanse per 31. desember 2022, resultatregnskap og kontantstrømoppstilling for regnskapsåret avsluttet per denne datoen og noter til årsregnskapet, herunder et sammendrag av viktige regnskapsprinsipper.

Etter vår mening oppfylder årsregnskapet gjeldende lovkrav og gir et rettviseende bilde av selskapets finansielle stilling per 31. desember 2022 og av dets resultater og kontantstrømmer for regnskapsåret avsluttet per denne datoen i samsvar med regnskapslovens regler og god regnskapsskikk i Norge.

Grunnlag for konklusjon

Vi har gjennomført revisjonen i samsvar med International Standards on Auditing (ISA-ene). Våre oppgaver og plikter i henhold til disse standardene er beskrevet nedenfor under *Revisors oppgaver og plikter ved revisjonen av årsregnskapet*. Vi er uavhengige av selskapet i samsvar med kravene i relevante lover og forskrifter i Norge og *International Code of Ethics for Professional Accountants* (inkludert internasjonale uavhengighetsstandarder) utstedt av International Ethics Standards Board for Accountants (IESBA-reglene), og vi har overholdt våre øvrige etiske forpliktelser i samsvar med disse kravene. Innhentet revisjonsbevis er etter vår vurdering tilstrekkelig og hensiktsmessig som grunnlag for vår konklusjon.

Øvrig informasjon

Øvrig informasjon omfatter informasjon i selskapets årsrapport bortsett fra årsregnskapet og den tilhørende revisjonsberetningen. Styret og daglig leder (ledelsen) er ansvarlig for den øvrige informasjonen. Vår konklusjon om revisjonen av årsregnskapet dekker ikke den øvrige informasjonen, og vi attesterer ikke den øvrige informasjonen.

I forbindelse med revisjonen av årsregnskapet er det vår oppgave å lese den øvrige informasjonen med det formål å vurdere om årsberetningen inneholder de opplysninger som skal gis i henhold til gjeldende lovkrav og hvorvidt det foreligger vesentlig inkonsistens mellom den øvrige informasjonen og årsregnskapet eller kunnskap vi har opparbeidet oss under revisjonen, eller hvorvidt den tilsynelatende inneholder vesentlig feilinformasjon. Dersom vi konkluderer med at den øvrige informasjonen inneholder vesentlig feilinformasjon eller ikke inneholder de opplysninger som skal gis i henhold til gjeldende lovkrav, er vi pålagt å rapportere det.

Vi har ingenting å rapportere i så henseende, og vi mener at årsberetningen er konsistent med årsregnskapet og inneholder de opplysninger som skal gis i henhold til gjeldende lovkrav.

Ledelsens ansvar for årsregnskapet

Ledelsen er ansvarlig for å utarbeide årsregnskapet og for at det gir et rettviseende bilde i samsvar med regnskapslovens regler og god regnskapsskikk i Norge. Ledelsen er også ansvarlig for slik intern kontroll som den finner nødvendig for å kunne utarbeide et årsregnskap som ikke inneholder vesentlig feilinformasjon, verken som følge av misligheter eller feil.

Ved utarbeidelsen av årsregnskapet må ledelsen ta standpunkt til selskapets evne til fortsatt drift og opplyse om forhold av betydning for fortsatt drift. Forutsetningen om fortsatt drift skal legges til grunn for årsregnskapet med mindre ledelsen enten har til hensikt å avvikle selskapet eller virksomheten, eller ikke har noe annet realistisk alternativ.



Building a better
working world

Revisors oppgaver og plikter ved revisjonen av årsregnskapet

Vårt mål er å oppnå betryggende sikkerhet for at årsregnskapet som helhet ikke inneholder vesentlig feilinformasjon, verken som følge av misligheter eller feil, og å avgi en revisjonsberetning som inneholder vår konklusjon. Betryggende sikkerhet er en høy grad av sikkerhet, men ingen garanti for at en revisjon utført i samsvar med ISA-ene, alltid vil avdekke vesentlig feilinformasjon. Feilinformasjon kan skyldes misligheter eller feil og er å anse som vesentlig dersom den enkeltvis eller samlet med rimelighet kan forventes å påvirke de økonomiske beslutningene som brukerne foretar på grunnlag av årsregnskapet.

Som del av en revisjon i samsvar med ISA-ene, utøver vi profesjonelt skjønn og utviser profesjonell skepsis gjennom hele revisjonen. I tillegg:

- identifiserer og vurderer vi risikoen for vesentlig feilinformasjon i årsregnskapet, enten det skyldes misligheter eller feil. Vi utformer og gjennomfører revisjonshandlinger for å håndtere slike risikoen, og innhenter revisjonsbevis som er tilstrekkelig og hensiktsmessig som grunnlag for vår konklusjon. Risikoen for at vesentlig feilinformasjon som følge av misligheter ikke blir avdekket, er høyere enn for feilinformasjon som skyldes feil, siden misligheter kan innebære samarbeid, forfalskning, bevisste utelatelser, uriktige fremstillinger eller overstyring av intern kontroll.
- opparbeider vi oss en forståelse av den interne kontrollen som er relevant for revisjonen, for å utforme revisjonshandlinger som er hensiktsmessige etter omstendighetene, men ikke for å gi uttrykk for en mening om effektiviteten av selskapets interne kontroll.
- evaluerer vi om de anvendte regnskapsprinsippene er hensiktsmessige og om regnskapsestimater og tilhørende noteopplysninger utarbeidet av ledelsen er rimelige.
- konkluderer vi på om ledelsens bruk av fortsatt drift-forutsetningen er hensiktsmessig, og, basert på innhentede revisjonsbevis, hvorvidt det foreligger vesentlig usikkerhet knyttet til hendelser eller forhold som kan skape betydelig tvil om selskapets evne til fortsatt drift. Dersom vi konkluderer med at det eksisterer vesentlig usikkerhet, kreves det at vi i revisjonsberetningen henleder oppmerksomheten på tilleggsopplysningene i årsregnskapet, eller, dersom slike tilleggsopplysninger ikke er tilstrekkelige, at vi modifierer vår konklusjon. Våre konklusjoner er basert på revisjonsbevis innhentet frem til datoen for revisjonsberetningen. Etterfølgende hendelser eller forhold kan imidlertid medføre at selskapet ikke kan fortsette driften.
- evaluerer vi den samlede presentasjonen, strukturen og innholdet i årsregnskapet, inkludert tilleggsopplysningene, og hvorvidt årsregnskapet gir uttrykk for de underliggende transaksjonene og hendelsene på en måte som gir et rettviseende bilde.

Vi kommuniserer med styret blant annet om det planlagte omfanget av og tidspunktet for revisjonsarbeidet og eventuelle vesentlige funn i revisjonen, herunder vesentlige svakheter i den interne kontrollen som vi avdekker gjennom revisjonen.

Tønsberg, 14. mars 2023
ERNST & YOUNG AS

Revisjonsberetningen er signert elektronisk

Morten Mobråthen
statsautorisert revisor



PENNEO

Signaturene i dette dokumentet er juridisk bindende. Dokument signert med "Penneo"™ - sikker digital signatur.
De signerende parter sin identitet er registrert, og er listet nedenfor.

"Med min signatur bekrefter jeg alle datoer og innholdet i dette dokument."

Morten Mobraåthen

Statsautorisert revisor

På vegne av: Ernst & Young AS

Serienummer: 9578-5994-4-470218

IP: 145.62.xxx.xxx

2023-03-14 13:42:56 UTC



Penneo DokumentInnholdet: 6F18X-4EZAB-5JLPZ-WT05E-UH0HZ-5TODL

Dokumentet er signert digitalt, med **Penneo.com**. Alle digitale signatur-data i dokumentet er sikret og validert av den datamaskin-utregnede hash-verdien av det opprinnelige dokument. Dokumentet er låst og tids-stemplet med et sertifikat fra en betrodd tredjepart. All kryptografisk bevis er integrert i denne PDF, for fremtidig validering (hvis nødvendig).

Hvordan bekrefter at dette dokumentet er originalen?

Dokumentet er beskyttet av ett Adobe CDS sertifikat. Når du åpner dokumentet i

Adobe Reader, skal du kunne se at dokumentet er sertifisert av **Penneo e-signature service <penneo@penneo.com>**. Dette garanterer at innholdet i dokumentet ikke har blitt endret.

Det er lett å kontrollere de kryptografiske beviser som er lokalisert inne i dokumentet, med Penneo validator - <https://penneo.com/validator>