



## ÅRSREGNSKAPET FOR REGNSKAPSÅRET 2023 - GENERELL INFORMASJON

### Enheten

Organisasjonsnummer: 830 181 032  
Organisasjonsform: Aksjeselskap  
Foretaksnavn: JOHAN BOJERS VEI AS  
Forretningsadresse: Dronning Mauds gate 15  
0250 OSLO

### Regnskapsår

Årsregnskapets periode: 01.01.2023 - 31.12.2023

### Konsern

Morselskap i konsern: Nei

### Regnskapsregler

Regler for små foretak benyttet: Ja  
Benyttet ved utarbeidelsen av årsregnskapet til selskapet: Regnskapslovens alminnelige regler

### Årsregnskapet fastsatt av kompetent organ

Bekreftet av representant for selskapet: Kjetil Sømhovd Hagen  
Dato for fastsettelse av årsregnskapet: 25.06.2024

### Grunnlag for avgivelse

År 2023: Årsregnskapet er elektronisk innlevert  
År 2022: Tall er hentet fra elektronisk innlevert årsregnskap fra 2023

*Det er ikke krav til at årsregnskapet m.v. som sendes til Regnskapsregisteret er undertegnet. Kontrollen på at dette er utført ligger hos revisor/enhetens øverste organ. Sikkerheten ivaretas ved at innsender har rolle/rettighet for innsending av årsregnskapet via Altinn, og ved at det bekreftes at årsregnskapet er fastsatt av kompetent organ.*

Brønnøysundregistrene, 15.06.2025



### Resultatregnskap

Beløp i: NOK	Note	2023	2022
<b>RESULTATREGNSKAP</b>			
<b>Inntekter</b>			
Salgsinntekt		410 704	
<b>Sum inntekter</b>		<b>410 704</b>	
<b>Kostnader</b>			
Lønnskostnad	1		
Annen driftskostnad		92 813	8 526
<b>Sum kostnader</b>		<b>92 813</b>	<b>8 526</b>
<b>Driftsresultat</b>		<b>317 891</b>	<b>-8 526</b>
<b>Finansinntekter og finanskostnader</b>			
Annen renteinntekt		1 891	1 049
<b>Sum finansinntekter</b>		<b>1 891</b>	<b>1 049</b>
Annen rentekostnad		1 442 678	
Annen finanskostnad		7 610	9 290
<b>Sum finanskostnader</b>		<b>1 450 288</b>	<b>9 290</b>
<b>Netto finans</b>		<b>-1 448 396</b>	<b>-8 241</b>
<b>Ordinært resultat før skattekostnad</b>		<b>-1 130 505</b>	<b>-16 767</b>
Skattekostnad på resultat	2	-248 711	-3 689
<b>Ordinært resultat etter skattekostnad</b>		<b>-881 794</b>	<b>-13 078</b>
<b>Årsresultat</b>	3	<b>-881 794</b>	<b>-13 078</b>
<b>Årsresultat etter minoritetsinteresser</b>		<b>-881 794</b>	<b>-13 078</b>
<b>Totalresultat</b>		<b>-881 794</b>	<b>-13 078</b>
<b>Overføringer og disponeringer</b>			
Udekket tap		-881 794	-13 078
<b>Sum overføringer og disponeringer</b>		<b>-881 794</b>	<b>-13 078</b>



### Balanse

Beløp i: NOK	Note	2023	2022
<b>BALANSE - EIENDELER</b>			
<b>Anleggsmidler</b>			
<b>Immaterielle eiendeler</b>			
Utsatt skattefordel	2	252 400	3 689
<b>Sum immaterielle eiendeler</b>		<b>252 400</b>	<b>3 689</b>
<b>Sum anleggsmidler</b>		<b>252 400</b>	<b>3 689</b>
<b>Omløpsmidler</b>			
<b>Varer</b>			
<b>Sum varer</b>	4	<b>22 712 847</b>	<b>11 890 000</b>
<b>Bankinnskudd, kontanter og lignende</b>			
Bankinnskudd, kontanter o.l.		1 027 617	1 231 634
<b>Sum bankinnskudd, kontanter og lignende</b>		<b>1 027 617</b>	<b>1 231 634</b>
<b>Sum omløpsmidler</b>		<b>23 740 464</b>	<b>13 121 634</b>
<b>SUM EIENDELER</b>		<b>23 992 864</b>	<b>13 125 323</b>
<b>BALANSE - EGENKAPITAL OG GJELD</b>			
<b>Egenkapital</b>			
<b>Innskutt egenkapital</b>			
Aksjekapital	5	30 000	30 000
Beholdning av egne aksjer	5		
<b>Sum innskutt egenkapital</b>		<b>30 000</b>	<b>30 000</b>
<b>Opptjent egenkapital</b>			
Udekket tap		894 872	13 078
<b>Sum opptjent egenkapital</b>		<b>-894 872</b>	<b>-13 078</b>
<b>Sum egenkapital</b>	3	<b>-864 872</b>	<b>16 922</b>
<b>Gjeld</b>			



### Balanse

<b>Beløp i: NOK</b>	<b>Note</b>	<b>2023</b>	<b>2022</b>
<b>Langsiktig gjeld</b>			
Utsatt skatt	2		
<b>Annen langsiktig gjeld</b>			
Gjeld til kredittinstitusjoner	4		8 120 000
<b>Sum annen langsiktig gjeld</b>			<b>8 120 000</b>
<b>Sum langsiktig gjeld</b>		<b>0</b>	<b>8 120 000</b>
<b>Kortsiktig gjeld</b>			
Gjeld til kredittinstitusjoner	4	14 560 000	
Leverandørgjeld		676 192	7 010
Betalbar skatt	2		
Kortsiktig konserngjeld		6 506 772	3 486 974
Annen kortsiktig gjeld		3 114 772	1 494 417
<b>Sum kortsiktig gjeld</b>		<b>24 857 736</b>	<b>4 988 401</b>
<b>Sum gjeld</b>		<b>24 857 736</b>	<b>13 108 401</b>
<b>SUM EGENKAPITAL OG GJELD</b>		<b>23 992 864</b>	<b>13 125 323</b>
<b>POSTER UTENOM BALANSEN</b>			
Pantstillelser	4		



## Brønnøysundregistrene

### ÅRSREGNSKAP FOR REGNSKAPSÅRET 2023 - GENERELL INFORMASJON

Journalnummer: 2024 600811

#### Enheten

Organisasjonsnummer: 830 181 032  
Organisasjonsform: Aksjeselskap  
Foretaksnavn: JOHAN BOJERS VEI AS  
Forretningsadresse: Dronning Mauds gate 15  
0250 OSLO

#### Regnskapsår

Årsregnskapets periode: 01.01.2023 - 31.12.2023

#### Konsern

Morselskap i konsern: Nei

#### Regnskapsregler

Regler for små foretak benyttet: Ja  
Benyttet ved utarbeidelsen av  
årsregnskapet til selskapet: Regnskapslovens alminnelige regler

#### Årsregnskapet fastsatt av kompetent organ

Bekreftet av representant for selskapet: Kjetil Sømhovd Hagen  
Dato for fastsettelse av årsregnskapet: 25.06.2024

#### Revisjon

Selskapet har besluttet at årsregnskapet  
ikke skal revideres: Ja

#### Grunnlag for avgivelse

År 2023: Årsregnskap er elektronisk innlevert.  
År 2022: Tall er hentet fra elektronisk innlevert årsregnskap fra 2023.

*Det er ikke krav til at årsregnskapet m.v. som sendes til Regnskapsregisteret er undertegnet. Kontrollen på at dette er utført ligger hos revisor/enhetens øverste organ. Sikkerheten ivaretas ved at innsender har rolle/rettighet for innsending av årsregnskapet via Altinn, og ved at det bekreftes at årsregnskapet er fastsatt av kompetent organ.*

Brønnøysundregistrene, 04.07.2024



Organisasjonsnr: 830 181 032  
JOHAN BOJERS VEI AS

## RESULTATREGNSKAP

Beløp i: NOK	Note	2023	2022
<b>RESULTATREGNSKAP</b>			
<b>Inntekter</b>			
Salgsinntekt		410 704	
<b>Sum inntekter</b>		<b>410 704</b>	
<b>Kostnader</b>			
Lønnskostnad	1		
Annen driftskostnad		92 813	8 526
<b>Sum kostnader</b>		<b>92 813</b>	<b>8 526</b>
<b>Driftsresultat</b>		<b>317 891</b>	<b>-8 526</b>
<b>Finansinntekter og finanskostnader</b>			
Annen renteinntekt		1 891	1 049
<b>Sum finansinntekter</b>		<b>1 891</b>	<b>1 049</b>
Annen rentekostnad		1 442 678	
Annen finanskostnad		7 610	9 290
<b>Sum finanskostnader</b>		<b>1 450 288</b>	<b>9 290</b>
<b>Netto finans</b>		<b>-1 448 396</b>	<b>-8 241</b>
<b>Ordinært resultat før skattekostnad</b>		<b>-1 130 505</b>	<b>-16 767</b>
Skattekostnad på resultat	2	-248 711	-3 689
<b>Ordinært resultat etter skattekostnad</b>		<b>-881 794</b>	<b>-13 078</b>
<b>Årsresultat</b>	3	<b>-881 794</b>	<b>-13 078</b>
<b>Årsresultat etter minoritetsinteresser</b>		<b>-881 794</b>	<b>-13 078</b>
<b>Totalresultat</b>		<b>-881 794</b>	<b>-13 078</b>
<b>Overføringer og disponeringer</b>			
Udekket tap		-881 794	-13 078
<b>Sum overføringer og disponeringer</b>		<b>-881 794</b>	<b>-13 078</b>



Organisasjonsnr: 830 181 032  
JOHAN BOJERS VEI AS

## BALANSE

Beløp i: NOK	Note	2023	2022
<b>BALANSE - EIENDELER</b>			
<b>Anleggsmidler</b>			
<b>Immaterielle eiendeler</b>			
Utsatt skattefordel	2	252 400	3 689
<b>Sum immaterielle eiendeler</b>		<b>252 400</b>	<b>3 689</b>
<b>Sum anleggsmidler</b>		<b>252 400</b>	<b>3 689</b>
<b>Omløpsmidler</b>			
<b>Varer</b>			
Sum varer	4	22 712 847	11 890 000
<b>Bankinnskudd, kontanter og lignende</b>			
<b>Bankinnskudd, kontanter o. l.</b>			
		1 027 617	1 231 634
<b>Sum bankinnskudd, kontanter og lignende</b>		<b>1 027 617</b>	<b>1 231 634</b>
<b>Sum omløpsmidler</b>		<b>23 740 464</b>	<b>13 121 634</b>
<b>SUM EIENDELER</b>		<b>23 992 864</b>	<b>13 125 323</b>
<b>BALANSE - EGENKAPITAL OG GJELD</b>			
<b>Egenkapital</b>			
<b>Innskutt egenkapital</b>			
Aksjekapital	5	30 000	30 000
Beholdning av egne aksjer	5		
<b>Sum innskutt egenkapital</b>		<b>30 000</b>	<b>30 000</b>
<b>Opptjent egenkapital</b>			
Udekket tap		894 872	13 078
<b>Sum opptjent egenkapital</b>		<b>-894 872</b>	<b>-13 078</b>
<b>Sum egenkapital</b>	<b>3</b>	<b>-864 872</b>	<b>16 922</b>
<b>Gjeld</b>			
<b>Langsiktig gjeld</b>			
Utsatt skatt	2		
<b>Annen langsiktig gjeld</b>			
<b>Gjeld til</b>			
kredittinstitusjoner	4		8 120 000
<b>Sum annen langsiktig gjeld</b>			<b>8 120 000</b>
<b>Sum langsiktig gjeld</b>		<b>0</b>	<b>8 120 000</b>



<b>Kortsiktig gjeld</b>			
Gjeld til			
kredittinstitusjoner	4	14 560 000	
Leverandørgjeld		676 192	7 010
Betalbar skatt	2		
Kortsiktig konserngjeld		6 506 772	3 486 974
Annen kortsiktig gjeld		3 114 772	1 494 417
<b>Sum kortsiktig gjeld</b>		<b>24 857 736</b>	<b>4 988 401</b>
<b>Sum gjeld</b>		<b>24 857 736</b>	<b>13 108 401</b>
<b>SUM EGENKAPITAL OG GJELD</b>		<b>23 992 864</b>	<b>13 125 323</b>
<b>POSTER UTENOM BALANSEN</b>			
Pantstillelser	4		



Organisasjonsnr: 830 181 032  
JOHAN BOJERS VEI AS

NOTEOPPLYSNINGER - SELSKAP - alle poster oppgitt i hele tall

## Note

Antall årsverk i regnskapsåret  
0.00

Sum Beløp

Balanseført verdi 31.12. Varige driftsmidler Immaterielle eiend.

## Konsernregnskap

Morselskapet sitt navn

Forretningskontor for morselskapet

## Begrunnelse for at datterselskap er utelatt fra konsolideringen

Samlet beløp - tilknyttet selskap Årets Fjorårets

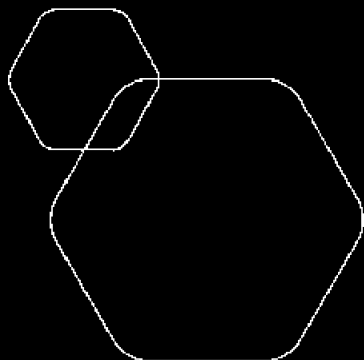
Samlet beløp - foretak i samme konsern Årets Fjorårets

Samlet beløp - foretak i samme konsern Årets Fjorårets

Samlet beløp - felles kontrollert virksomhet Årets Fjorårets

Pantstillelse Beløp

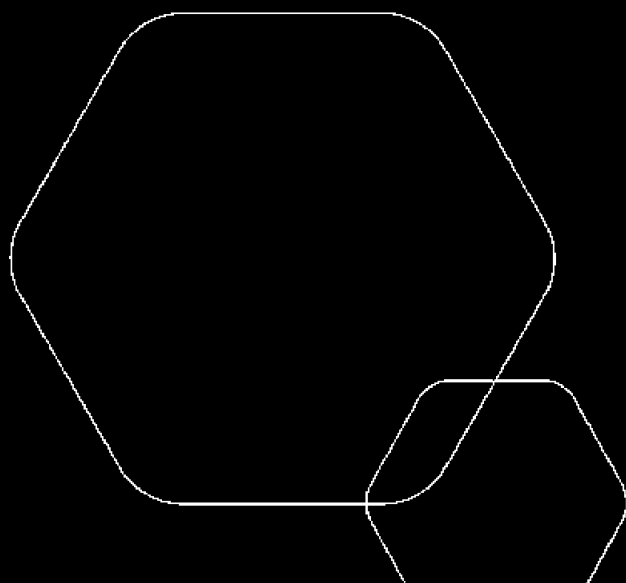
Beholdning av egne aksjer Antall Pålydende Andel av aksjek.




# Årsregnskap 2023

## Johan Bojers Vei AS

Resultatregnskap  
Balanse  
Noter til regnskapet



Org.nr.: 830 181 032

Transaksjon 09222115937521080497  Signert: BTS, TB, JS



## RESULTATREGNSKAP

JOHAN BOJERS VEI AS

DRIFTSINNEKTER OG DRIFTSKOSTNADER	Note	2023	2022
Salgsinntekt		410 704	0
<b>Sum driftsinntekter</b>		<b>410 704</b>	<b>0</b>
Annen driftskostnad		92 813	8 526
<b>Sum driftskostnader</b>		<b>92 813</b>	<b>8 526</b>
<b>Driftsresultat</b>		<b>317 891</b>	<b>-8 526</b>
<b>FINANSINNEKTER OG FINANSKOSTNADER</b>			
Annen renteinntekt		1 891	1 049
Annen rentekostnad		1 442 678	0
Annen finanskostnad		7 610	9 290
<b>Resultat av finansposter</b>		<b>-1 448 396</b>	<b>-8 241</b>
Resultat før skattekostnad		-1 130 505	-16 767
Skattekostnad på resultat	2	-248 711	-3 689
<b>Årsresultat</b>	<b>3</b>	<b>-881 794</b>	<b>-13 078</b>
<b>OVERFØRINGER</b>			
Overført til udekket tap		881 794	13 078
<b>Sum overføringer</b>		<b>-881 794</b>	<b>-13 078</b>

JOHAN BOJERS VEI AS

SIDE 2





## BALANSE

### JOHAN BOJERS VEI AS

EIENDELER	Note	2023	2022
<b>ANLEGGSMIDLER</b>			
<b>IMMATERIELLE EIENDELER</b>			
Utsatt skattefordel	2	252 400	3 689
<b>Sum immaterielle eiendeler</b>		<b>252 400</b>	<b>3 689</b>
<b>Sum anleggsmidler</b>		<b>252 400</b>	<b>3 689</b>
<b>OMLØPSMIDLER</b>			
Lager av varer og annen beholdning	4	22 712 847	11 890 000
<b>FORDRINGER</b>			
Bankinnskudd, kontanter o.l.		1 027 617	1 231 634
<b>Sum omløpsmidler</b>		<b>23 740 464</b>	<b>13 121 634</b>
<b>Sum eiendeler</b>		<b>23 992 864</b>	<b>13 125 323</b>

JOHAN BOJERS VEI AS

SIDE 3





## BALANSE

### JOHAN BOJERS VEI AS

EGENKAPITAL OG GJELD	Note	2023	2022
<b>EGENKAPITAL</b>			
<b>INNSKUTT EGENKAPITAL</b>			
Aksjekapital	5	30 000	30 000
<b>Sum innskutt egenkapital</b>		<b>30 000</b>	<b>30 000</b>
<b>OPPTJENT EGENKAPITAL</b>			
Udekket tap		-894 872	-13 078
<b>Sum opptjent egenkapital</b>		<b>-894 872</b>	<b>-13 078</b>
<b>Sum egenkapital</b>	<b>3</b>	<b>-864 872</b>	<b>16 922</b>
<b>GJELD</b>			
<b>ANNEN LANGSIKTIG GJELD</b>			
Gjeld til kredittinstitusjoner	4	0	8 120 000
<b>Sum annen langsiktig gjeld</b>		<b>0</b>	<b>8 120 000</b>
<b>KORTSIKTIG GJELD</b>			
Gjeld til kredittinstitusjoner	4	14 560 000	0
Leverandørgjeld		676 192	7 010
Konserngjeld		6 506 772	3 486 974
Annen kortsiktig gjeld		3 114 772	1 494 417
<b>Sum kortsiktig gjeld</b>		<b>24 857 736</b>	<b>4 988 401</b>
<b>Sum gjeld</b>		<b>24 857 736</b>	<b>13 108 401</b>
<b>Sum egenkapital og gjeld</b>		<b>23 992 864</b>	<b>13 125 323</b>

25.06.2024

Styret i Johan Bojers Vei AS

Jørgen Stavrum  
styreleder

Berdon Tangen Sønderland  
styremedlem

Tonje Borthen  
styremedlem

JOHAN BOJERS VEI AS

SIDE 4





## Regnskapsprinsipper

Årsregnskapet er satt opp i samsvar med regnskapsloven og NRS 8 - God regnskapsskikk for små foretak.

## DRIFTSINNETEKTER

Inntektsføring ved salg av varer skjer på leveringstidspunktet. Tjenester inntektsføres etter hvert som de leveres.

## SKATT

Skattekostnaden i resultatregnskapet omfatter både periodens betalbare skatt og endring i utsatt skatt. Utsatt skatt er beregnet med 22 % på grunnlag av de midlertidige forskjeller som eksisterer mellom regnskapsmessige og skattemessige verdier, samt ligningsmessig underskudd til fremføring ved utgangen av regnskapsåret. Skatteøkende og skattereduserende midlertidige forskjeller som reverserer eller kan reverseres i samme periode er utlignet og nettoført.

## KLASSIFISERING OG VURDERING AV OMLØPSMIDLER

Omløpsmidler og kortsiktig gjeld omfatter normalt poster som forfaller til betaling innen ett år etter balansedagen, samt poster som knytter seg til varekretsløpet. Omløpsmidler vurderes til laveste verdi av anskaffelseskost og virkelig verdi.

## VARER

Varer er vurdert til det laveste av anskaffelseskost og netto salgsverdi.

## Fortsatt drift

Selskapets bokførte egenkapital er tapt. Selskapet har merverdiene i varebeholdningen slik at reell egenkapital er positiv og vurderes forsvarlig ut fra den virksomhet som drives. I samsvar med regnskapslovens § 3-3a bekreftes det at forutsetningen om fortsatt drift er til stede og at denne forutsetningen er lagt til grunn ved utarbeidelsen av regnskapet.

## Note 1 Lønnskostnader og antall årsverk

Selskapet har i 2023 sysselsatt 0 årsverk.

Selskapet har i 2023 ikke utgifter til styret eller ansatte.

Selskapet har ikke gitt lån eller sikkerhetsstillelse til fordel for medlemmer av styret.





## Note 2 Skatt

<b>Årets skattekostnad</b>	<b>2023</b>	<b>2022</b>
Resultatført skatt på ordinært resultat:		
Betalbar skatt	0	0
Endring i utsatt skattefordel	-248 711	-3 689
<b>Skattekostnad ordinært resultat</b>	<b>-248 711</b>	<b>-3 689</b>
Skattepliktig inntekt:		
Ordinært resultat før skatt	-1 130 505	-16 767
Permanente forskjeller	0	0
<b>Skattepliktig inntekt</b>	<b>-1 130 505</b>	<b>-16 767</b>
Betalbar skatt i balansen:		
Betalbar skatt på årets resultat	0	0
<b>Sum betalbar skatt i balansen</b>	<b>0</b>	<b>0</b>
Beregning av effektiv skattesats		
Resultat før skatt	-1 130 505	-16 767
Beregnet skatt av resultat før skatt	-248 711	-3 689
<b>Sum</b>	<b>-248 711</b>	<b>-3 689</b>
Effektiv skattesats	22,0 %	22,0 %

Skatteeffekten av midlertidige forskjeller som har gitt opphav til utsatt skatt og utsatte skattefordeler, spesifisert på typer av midlertidige forskjeller

	<b>2023</b>	<b>2022</b>	<b>Endring</b>
Akkumulert fremførbart underskudd	-1 147 272	-16 767	1 130 505
<b>Grunnlag for utsatt skattefordel</b>	<b>-1 147 272</b>	<b>-16 767</b>	<b>1 130 505</b>
<b>Utsatt skattefordel (22 %)</b>	<b>-252 400</b>	<b>-3 689</b>	<b>248 711</b>

## Note 3 Egenkapital

	<b>Aksje- kapital</b>	<b>Udekket tap</b>	<b>Sum</b>
Pr. 31.12.2022	30 000	-13 078	16 922
<b>Pr. 01.01.2023</b>	<b>30 000</b>	<b>-13 078</b>	<b>16 922</b>
Årets underskudd		-881 794	-881 794
<b>Pr. 31.12.2023</b>	<b>30 000</b>	<b>-894 872</b>	<b>-864 872</b>





## Note 4 Pantstillelser og garantier

	31.12.2023	31.12.2022
<b>Pantsikret gjeld, pantstillelser og garantier</b>		
Langsiktig gjeld til kredittinstitusjoner	0	8 120 000
Kortsiktig gjeld til kredittinstitusjoner	14 560 000	0
<b>Sum</b>	<b>14 560 000</b>	<b>8 120 000</b>
<b>Regnskapsført verdi av pantsikrede eiendeler</b>		
Varelager	21 320 000	11 890 000
<b>Sum</b>	<b>21 320 000</b>	<b>11 890 000</b>

## Note 5 Aksjonærer

### AKSJEKAPITALEN I JOHAN BOJERS VEI AS PR. 31.12 BESTÅR AV:

	Antall	Pålydende	Bokført
Ordinære aksjer	30 000	1,0	30 000
<b>Sum</b>	<b>30 000</b>		<b>30 000</b>

### EIERSTRUKTUR

De største aksjonærene i % pr. 31.12 var:

	Ordinære	Eierandel	Stemmeandel
Solon Bolig AS	21 000	70,0	70,0
Brun Bolig Invest AS	9 000	30,0	30,0
<b>Totalt antall aksjer</b>	<b>30 000</b>	<b>100,0</b>	<b>100,0</b>





## Verifikasjon

Transaksjon 09222115557521098497

### Dokument

Johan Bojers vei AS

Hoveddokument

7 sider

Initiert på 2024-06-26 16:10:28 CEST (+0200) av Lars

Gunnar Høgstad (LGH)

Ferdigstilt den 2024-06-27 11:15:49 CEST (+0200)

### Initiativtaker

Lars Gunnar Høgstad (LGH)

Solon Eiendom

lgh@soloneiendom.no

+4794400000

### Underskriverne

Berdon Tangen Sønderland (BTS)

berdontsonderland@gmail.com

+4745263310

 **bankID**

Navnet norsk BankID oppga var "Berdon Tangen Sønderland"

BankID utstedt av "BankID - Bankenes ID-tjeneste AS"

2023-10-26 08:07:31 CEST (+0200)

Signert 2024-06-27 11:15:49 CEST (+0200)

Tonje Borthen (TB)

tb@soloneiendom.no

+4741605422

 **bankID**

Navnet norsk BankID oppga var "Tonje Borthen"

BankID utstedt av "SpareBank 1 Utvikling DA"

2024-01-01 20:20:27 CET (+0100)

Signert 2024-06-26 23:16:41 CEST (+0200)

Jørgen Stavrum (JS)

js@soloneiendom.no

+4799109403

 **bankID**

Navnet norsk BankID oppga var "Jørgen Stavrum"

BankID utstedt av "SpareBank 1 Utvikling DA"

2023-06-21 14:21:38 CEST (+0200)

Signert 2024-06-26 23:23:05 CEST (+0200)





## Verifikasjon

Transaksjon 09222115557521098497

Denne verifiseringen ble utstedt av Scrive. Informasjon i kursiv har blitt verifisert trygt av Scrive. For mer informasjon/bevis som angår dette dokumentet, se de skjulte vedleggene. Bruk en PDF-leser, som Adobe Reader, som kan vise skjulte vedlegg for å se vedleggene. Vennligst merk at hvis du skriver ut dokumentet, kan ikke en utskrevet kopi verifiseres som original i henhold til bestemmelsene nedenfor, og at en enkel utskrift vil være uten innholdet i de skjulte vedleggene. Den digitale signeringsprosessen (elektronisk forsegling) garanterer at dokumentet og de skjulte vedleggene er originale, og dette kan dokumenteres matematisk og uavhengig av Scrive. Scrive tilbyr også en tjeneste som lar deg automatisk verifisere at dokumentet er originalt på: <https://scrive.com/verify>

