



ÅRSREGNSKAPET FOR REGNSKAPSÅRET 2020 - GENERELL INFORMASJON

Enheten

Organisasjonsnummer: 933 910 482
Organisasjonsform: Aksjeselskap
Foretaksnavn: BJUGSTAD UTLEIE AS
Forretningsadresse: Rudsflata 2
2360 RUDSHØGDA

Regnskapsår

Årsregnskapets periode: 01.01.2020 - 31.12.2020

Konsern

Morselskap i konsern: Nei

Regnskapsregler

Regler for små foretak benyttet: Nei
Benyttet ved utarbeidelsen av årsregnskapet til selskapet: Regnskapslovens alminnelige regler

Årsregnskapet fastsatt av kompetent organ

Bekreftet av representant for selskapet: Erlend Bakke Unhjem
Dato for fastsettelse av årsregnskapet: 25.06.2021

Grunnlag for avgivelse

År 2020: Årsregnskapet er elektronisk innlevert
År 2019: Tall er hentet fra elektronisk innlevert årsregnskap fra 2020

Det er ikke krav til at årsregnskapet m.v. som sendes til Regnskapsregisteret er undertegnet. Kontrollen på at dette er utført ligger hos revisor/enhetens øverste organ. Sikkerheten ivaretas ved at innsender har rolle/rettighet for innsending av årsregnskapet via Altinn, og ved at det bekreftes at årsregnskapet er fastsatt av kompetent organ.

Brønnøysundregistrene, 16.08.2022



Resultatregnskap

Beløp i: NOK	Note	2020	2019
RESULTATREGNSKAP			
Inntekter			
Salgsinntekt	10	131 498 531	123 788 629
Sum inntekter		131 498 531	123 788 629
Kostnader			
Varekostnad		2 180 588	2 640 903
Lønnskostnad	8	20 863 984	20 623 292
Avskrivning på driftsmidler	1	31 172 073	25 141 790
Annen driftskostnad	8, 9	60 603 650	62 865 888
Sum kostnader		114 820 295	111 271 872
Driftsresultat		16 678 236	12 516 757
Finansinntekter og finanskostnader			
Renteinntekt fra foretak i samme konsern	2		588
Annen renteinntekt		127 344	23 940
Annen finansinntekt		1 388 796	760 785
Sum finansinntekter		1 516 140	785 313
Rentekostnad til foretak i samme konsern	2	137 754	157 938
Annen rentekostnad		5 499 879	5 219 925
Annen finanskostnad		1 633 215	1 005 335
Sum finanskostnader		7 270 848	6 383 198
Netto finans		-5 754 709	-5 597 884
Ordinært resultat før skattekostnad		10 923 527	6 918 872
Skattekostnad på ordinært resultat	7	2 411 327	1 528 699
Ordinært resultat etter skattekostnad		8 512 200	5 390 173
Årsresultat	5	8 512 200	5 390 173
Årsresultat etter minoritetsinteresser		8 512 200	5 390 173
Totalresultat		8 512 200	5 390 173



Resultatregnskap

Beløp i: NOK	Note	2020	2019
Overføringer og disponeringer			
Overført annen egenkapital		8 512 200	5 390 173
Sum overføringer og disponeringer		8 512 200	5 390 173



Balanse

Beløp i: NOK	Note	2020	2019
BALANSE - EIENDELER			
Anleggsmidler			
Immaterielle eiendeler			
Varige driftsmidler			
Maskiner og anlegg	1, 3, 9	198 672 864	184 066 949
Transportmidler	1, 3	2 928 297	1 620 597
Driftsløsøre, inventar o.a. utstyr	1, 3	171 453	181 401
Sum varige driftsmidler		201 772 614	185 868 947
Finansielle anleggsmidler			
Lån til tilknyttet selskap og felles kontrollert virksomhet	2		
Sum anleggsmidler		201 772 614	185 868 947
Omløpsmidler			
Varer			
Fordringer			
Kundefordringer	3	18 974 059	20 654 206
Andre kortsiktige fordringer		8 470 788	5 620 883
Sum fordringer		27 444 847	26 275 089
Bankinnskudd, kontanter og lignende			
Bankinnskudd, kontanter o.l.	4	20 473 670	14 526 065
Sum bankinnskudd, kontanter og lignende		20 473 670	14 526 065
Sum omløpsmidler		47 918 517	40 801 154
SUM EIENDELER		249 691 131	226 670 101

BALANSE - EGENKAPITAL OG GJELD

Egenkapital

Innskutt egenkapital



Balanse

Beløp i: NOK	Note	2020	2019
Aksjekapital	5, 6	6 035 000	6 035 000
Overkurs	5	1 337 129	1 337 129
Sum innskutt egenkapital		7 372 129	7 372 129
Opptjent egenkapital			
Annen egenkapital	5	30 104 467	21 592 267
Sum opptjent egenkapital		30 104 467	21 592 267
Sum egenkapital		37 476 596	28 964 396
Gjeld			
Langsiktig gjeld			
Utsatt skatt	7	4 948 489	3 473 443
Sum avsetninger for forpliktelser		4 948 489	3 473 443
Annen langsiktig gjeld			
Gjeld til kredittinstitusjoner	3, 9	180 547 061	170 738 743
Gjeld til selskap i samme konsern	2	6 874 666	7 038 460
Sum annen langsiktig gjeld		187 421 727	177 777 202
Sum langsiktig gjeld		192 370 216	181 250 645
Kortsiktig gjeld			
Leverandørgjeld		13 884 739	10 607 166
Betalbar skatt	7	936 281	788 767
Skyldige offentlige avgifter		3 039 849	2 946 631
Annen kortsiktig gjeld	2	1 983 451	2 112 496
Sum kortsiktig gjeld		19 844 319	16 455 060
Sum gjeld		212 214 535	197 705 705
SUM EGENKAPITAL OG GJELD		249 691 131	226 670 101



BDO AS
Parkgata 83
Postboks 460
2304 Hamar

Uavhengig revisors beretning

Til generalforsamlingen i Bjugstad Utleie AS

Uttalelse om revisjonen av årsregnskapet

Konklusjon

Vi har revidert årsregnskapet til Bjugstad Utleie AS.

Årsregnskapet består av:

- Balanse per 31. desember 2020
- Resultatregnskap for 2020
- Kontantstrømpstilling for regnskapsåret avsluttet per 31. desember 2020
- Noter til årsregnskapet, herunder et sammendrag av viktige regnskapsprinsipper.

Etter vår mening:

Er årsregnskapet avgitt i samsvar med lov og forskrifter og gir et rettviseende bilde av selskapets finansielle stilling per 31. desember 2020, og av dets resultater og kontantstrømmer for regnskapsåret avsluttet per denne datoen i samsvar med regnskapslovens regler og god regnskapsskikk i Norge.

Grunnlag for konklusjonen

Vi har gjennomført revisjonen i samsvar med lov, forskrift og god revisjonsskikk i Norge, herunder de internasjonale revisjonsstandardene International Standards on Auditing (ISA-ene). Våre oppgaver og plikter i henhold til disse standardene er beskrevet i Revisors oppgaver og plikter ved revisjon av årsregnskapet. Vi er uavhengige av selskapet slik det kreves i lov og forskrift, og har overholdt våre øvrige etiske forpliktelser i samsvar med disse kravene. Etter vår oppfatning er innhentet revisjonsbevis tilstrekkelig og hensiktsmessig som grunnlag for vår konklusjon.

Annen informasjon

Ledelsen er ansvarlig for annen informasjon. Annen informasjon består av årsberetningen.

Vår uttalelse om revisjonen av årsregnskapet dekker ikke annen informasjon, og vi attesterer ikke den andre informasjonen.

I forbindelse med revisjonen av årsregnskapet er det vår oppgave å lese annen informasjon identifisert ovenfor med det formål å vurdere hvorvidt det foreligger vesentlig inkonsistens mellom annen informasjon og årsregnskapet, kunnskap vi har opparbeidet oss under revisjonen, eller hvorvidt den tilsynelatende inneholder vesentlig feilinformasjon.

Dersom vi, på bakgrunn av arbeidet vi har utført, konkluderer med at disse andre opplysningene inneholder vesentlig feilinformasjon, er vi pålagt å uttale oss om dette. Vi har ingenting å rapportere i så henseende.

Styret og daglig leders ansvar for årsregnskapet

Styret og daglig leder (ledelsen) er ansvarlig for å utarbeide årsregnskapet i samsvar med lov og forskrifter, herunder for at det gir et rettviseende bilde i samsvar med regnskapslovens regler og god regnskapsskikk i Norge. Ledelsen er også ansvarlig for slik intern kontroll som den finner nødvendig



for å kunne utarbeide et årsregnskap som ikke inneholder vesentlig feilinformasjon, verken som følge av misligheter eller utilsiktede feil.

Ved utarbeidelsen av årsregnskapet må ledelsen ta standpunkt til selskapets evne til fortsatt drift og opplyse om forhold av betydning for fortsatt drift. Forutsetningen om fortsatt drift skal legges til grunn for årsregnskapet så lenge det ikke er sannsynlig at virksomheten vil bli avviklet.

Revisors oppgaver og plikter ved revisjonen av årsregnskapet

Vårt mål er å oppnå betryggende sikkerhet for at årsregnskapet som helhet ikke inneholder vesentlig feilinformasjon, verken som følge av misligheter eller utilsiktede feil, og å avgi en revisjonsberetning som inneholder vår konklusjon. Betryggende sikkerhet er en høy grad av sikkerhet, men ingen garanti for at en revisjon utført i samsvar med lov, forskrift og god revisjonsskikk i Norge, herunder ISA-ene, alltid vil avdekke vesentlig feilinformasjon som eksisterer. Feilinformasjon kan oppstå som følge av misligheter eller utilsiktede feil. Feilinformasjon blir vurdert som vesentlig dersom den enkeltvis eller samlet med rimelighet kan forventes å påvirke økonomiske beslutninger som brukerne foretar basert på årsregnskapet.

For videre beskrivelse av revisors oppgaver og plikter vises det til:
<https://revisorforeningen.no/revisjonsberetninger>

Uttalelse om andre lovmessige krav

Konklusjon om årsberetningen

Basert på vår revisjon av årsregnskapet som beskrevet ovenfor, mener vi at opplysningene i årsberetningen om årsregnskapet, forutsetningen om fortsatt drift og forslaget til anvendelse av overskuddet er konsistente med årsregnskapet og i samsvar med lov og forskrifter.

Konklusjon om registrering og dokumentasjon

Basert på vår revisjon av årsregnskapet som beskrevet ovenfor, og kontrollhandlinger vi har funnet nødvendig i henhold til internasjonal standard for attestasjonsoppdrag (ISAE) 3000 «Attestasjonsoppdrag som ikke er revisjon eller forenklet revisorkontroll av historisk finansiell informasjon», mener vi at ledelsen har oppfylt sin plikt til å sørge for ordentlig og oversiktlig registrering og dokumentasjon av selskapets regnskapsopplysninger i samsvar med lov og god bokføringskikk i Norge.

BDO AS

Håvard Hammertrø
statsautorisert revisor
(elektronisk signert)



PENNEO

Signaturene i dette dokumentet er juridisk bindende. Dokument signert med "Penneo™ - sikker digital signatur".
De signerende parter sin identitet er registrert, og er listet nedenfor.

"Med min signatur bekrefter jeg alle datoer og innholdet i dette dokument."

Håvard Hammertrø

Partner

På vegne av: BDO AS

Serienummer: 9578-5993-4-1585986

IP: 188.95.xxx.xxx

2021-07-01 19:28:37Z



Penneo Dokumentnøkkel: C6H5E-U4LHE-5XSL3-F6ZWB-CEFBY-32NMY

Dokumentet er signert digitalt, med **Penneo.com**. Alle digitale signatur-data i dokumentet er sikret og validert av den datamaskin-utregnede hash-verdien av det opprinnelige dokument. Dokumentet er låst og tids-stemplet med et sertifikat fra en betrodd tredjepart. All kryptografisk bevis er integrert i denne PDF, for fremtidig validering (hvis nødvendig).

Hvordan bekrefter at dette dokumentet er originalen?

Dokumentet er beskyttet av ett Adobe CDS sertifikat. Når du åpner dokumentet i

Adobe Reader, skal du kunne se at dokumentet er sertifisert av **Penneo e-signature service <penneo@penneo.com>**. Dette garanterer at innholdet i dokumentet ikke har blitt endret.

Det er lett å kontrollere de kryptografiske beviser som er lokalisert inne i dokumentet, med Penneo validator - <https://penneo.com/validate>



ÅRSREGNSKAP 2020

Bjugstad Utleie AS
Foretaksnummer: 933 910 482



Årsberetning for 2020

Bjugstad Utleie AS

Innledning

Selskapet har som formål å drive utleie av maskiner og entreprenørvirksomhet.

Selskapet er lokalisert på Rudshøgda i Ringsaker kommune.

Årsregnskapet

Resultat før skatt i 2020 var på 10,9 millioner kroner som er ca. 57 % høyere enn i 2019.

Resultat etter skatt utgjorde 8,5 millioner kroner. Økningen i resultatet kommer av en økning i omsetning og bedre driftsmarginer. Omsetningsveksten var på ca. 6 % i 2020.

Netto kontantstrøm fra operasjonelle aktiviteter var i 2020 på 7,6 millioner kroner. Avviket mellom driftsresultatet og kontantstrømmen fra operasjonelle aktiviteter, kommer i all hovedsak av økningen i kundefordringer og andre kortsiktige fordringer. Økningen i kundefordringer og andre kortsiktige fordringer kommer av økt omsetning og periodiseringer.

Netto kontantstrøm fra investeringsaktiviteter var negativ med 1,2 millioner kroner som i hovedsak skyldes kjøp av maskiner til utleievirksomheten. Netto kontantstrøm fra finansieringsaktiviteter var minus 0,4 millioner kroner. Positiv utvikling på kontantstrømmen sammenlignet med 2019. Dette skyldes i hovedsak endringen i kontantstrømmen fra operasjonelle aktiviteter.

Totalkapitalen var ved utgangen av året 250 millioner kroner, sammenlignet med 226 millioner kroner året før. Egenkapitalandelen per 31. desember 2020 utgjør 15 prosent mot 12,8 prosent ved utgangen av 2019. Økningen skyldes i all hovedsak årets resultat.

Disponering av årsresultatet

Selskapet hadde i 2020 et overskudd etter skatt på 8,5 millioner kroner. Styret foreslår at årsresultatet overføres til annen egenkapital.

Egenkapitalen i Bjugstad Utleie AS var ved utgangen av året på 37,5 millioner kroner.

Redegjørelse for foretakets utsikter

Det har vært en veldig bra vekst i omsetning i 2020, samtidig som marginene har bedret seg.

Vi tar sikte på en fortsatt vekst i 2021, dog noe mer moderat enn for 2020. Fokuset for 2021 vil være å forbedre resultatet. Det vil i likhet med de siste årene bli betydelige investeringer i maskiner rettet mot utleie i 2021. Vi ser for oss noe mer moderat nivå enn for 2020.

Investeringene vil bli finansiert med leasing og overskuddslikviditet.



Fortsatt drift

I henhold til regnskapslovens § 3-3a er regnskapet avlagt under forutsetning om fortsatt drift. Til grunn for antakelsen ligger resultatprognosen for 2020 og selskapets langsiktige strategi for årene fremover. Styret mener at årsregnskapet gir et riktig bilde av selskapets eiendeler og gjeld, finansielle stilling og resultat. Selskapet har en sunn økonomisk og finansiell stilling. Styret er tilfreds med driftsresultatet for inneværende år. Det har ikke inntruffet forhold etter årsregnskapets slutt som ikke er hensyntatt i årsregnskapet

Finansiell risiko

Bokført låneportefølje utgjorde ved årsskiftet 170,5 millioner kroner.

Selskapet har en god likviditetsreserve og tilgang på kapital ved behov, og likviditetsrisikoen anses som lav. Kontantstrømmen i selskapet er god og gir stor handlefrihet. Risikoen for at leietakerne ikke har økonomisk evne til å oppfylle sine forpliktelser anses som lav, da det historisk sett har vært lite tap på fordringer, og utleierestansene har vært lave. Selskapets markedsrisiko består i hovedsak av endringer i rentenivået og utleieporteføljen. Kredittrisikoen for selskapet ligger i hovedsak i utleierestanser.

Selskapsstruktur

Det har ikke vært noen endringer i selskapsstrukturen i 2020.

Personalet

Selskapet hadde 33 ansatte ved årsslutt, fordelt på 2 kvinner og 29 menn. Sykefraværet i konsernet var i 2020 på ett akseptabelt nivå.

Selskapets arbeidsmiljø er godt. Selskapet arbeider for å fremme likestilling, sikre like muligheter og rettigheter og hindre diskriminering på grunn av kjønn, etnisitet, hudfarge, språk, religion og livssyn.

Helse, miljø og sikkerhet

Selskapet har fokus på helse, miljø og sikkerhetsarbeidet. Det har ikke vært alvorlige personskader i selskapet i 2020.

Målsettingen for selskapet er å drive virksomhet som ikke forurenser eller skader det ytre miljøet.




Hendelser etter balansedagen

Covid-19 påvirker de aller fleste selskap verden over. Alt det vesentlige av Bjugstad Utleie AS omsetning er knyttet til virksomhet som er direkte og/eller indirekte knyttet mot bygg- og anlegg. Dette er en sektor som i liten grad er påvirket av Covid-19. Etter en gjennomgang av de største kundene er tilbakemeldingene så langt er at de fleste prosjektene går tilnærmet som normalt, men det må kunne påregnes noen forsinkelse i tiden fremover som følge av omstendighetene. Styret vil fremover følger opp problemstillingene fortløpende og iverksette de tiltak knyttet til kostnader og likviditet, de mener er nødvendige for å sikre fortsatt drift på en god og forsvarlig måte i årene fremover.

Det har ikke inntruffet andre vesentlige hendelser etter balansedagen.

Rudshøgda, 25.06.2021
Styret i Bjugstad Utleie AS


Hans Bjugstad
Styreleder


Geir Magne Bjugstad
styremedlem/daglig leder


Heidi Bjugstad-Holm
styremedlem

**Bjugstad Utleie AS****Resultatregnskap**

Driftsinntekter og driftskostnader	Note	2020	2019
Salgsinntekt	10	131 498 531	123 788 629
Sum driftsinntekter		131 498 531	123 788 629
Varekostnad		2 180 588	2 640 903
Lønnskostnad	8	20 863 984	20 623 292
Avskrivning på driftsmidler	1	31 172 073	25 141 790
Annen driftskostnad	8, 9	60 603 650	62 865 888
Sum driftskostnader		114 820 295	111 271 872
Driftsresultat		16 678 236	12 516 757
Finansinntekter og finanskostnader			
Renteinntekt fra foretak i samme konsern	2	0	588
Annen renteinntekt		127 344	23 940
Annen finansinntekt		1 388 796	760 785
Rentekostnad til foretak i samme konsern	2	137 754	157 938
Annen rentekostnad		5 499 879	5 219 925
Annen finanskostnad		1 633 215	1 005 335
Resultat av finansposter		-5 754 709	-5 597 884
Ordinært resultat før skattekostnad		10 923 527	6 918 872
Skattekostnad på ordinært resultat	7	-2 411 327	-1 528 699
Ordinært resultat		8 512 200	5 390 173
Årsresultat	5	8 512 200	5 390 173
Overføringer			
Overført annen egenkapital		8 512 200	5 390 173
Sum overføringer		8 512 200	5 390 173



Bjugstad Utleie AS

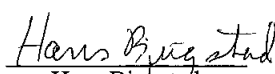
Balanse

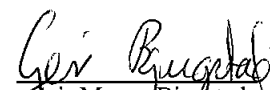
Eiendeler	Note	2020	2019
Varige driftsmidler			
Maskiner og anlegg	1, 3, 9	198 672 864	184 066 949
Transportmidler	1, 3	2 928 297	1 620 597
Driftsløsøre, inventar o.a. utstyr	1, 3	171 453	181 401
Sum varige driftsmidler		201 772 614	185 868 947
Sum anleggsmidler		201 772 614	185 868 947
Omløpsmidler			
Fordringer			
Kundefordringer	3	18 974 059	20 654 206
Andre kortsiktige fordringer		8 470 788	5 620 883
Sum fordringer		27 444 847	26 275 089
Bankinnskudd, kontanter o.l.	4	20 473 670	14 526 065
Sum omløpsmidler		47 918 517	40 801 154
Sum eiendeler		249 691 131	226 670 101

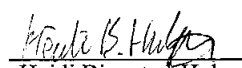
**Bjugstad Utleie AS****Balanse**

Egenkapital og gjeld	Note	2020	2019
Innskutt egenkapital			
Aksjekapital	5, 6	6 035 000	6 035 000
Annen innkutt egenkapital	5	1 337 129	1 337 129
Sum innskutt egenkapital		7 372 129	7 372 129
Opptjent egenkapital			
Annen egenkapital	5	30 104 467	21 592 267
Sum opptjent egenkapital		30 104 467	21 592 267
Sum egenkapital		37 476 596	28 964 396
Gjeld			
Utsatt skatt	7	4 948 489	3 473 443
Sum avsetning for forplikelser		4 948 489	3 473 443
Annen langsiktig gjeld			
Gjeld til kredittinstitusjoner	3, 9	180 547 061	170 738 743
Gjeld til selskap i samme konsern	2	6 874 666	7 038 460
Sum annen langsiktig gjeld		187 421 727	177 777 202
Kortsiktig gjeld			
Leverandørgjeld		13 884 739	10 607 166
Betalbar skatt	7	936 281	788 767
Skyldige offentlige avgifter		3 039 849	2 946 631
Annen kortsiktig gjeld	2	1 983 451	2 112 496
Sum kortsiktig gjeld		19 844 319	16 455 060
Sum gjeld		212 214 535	197 705 705
Sum gjeld og egenkapital		249 691 131	226 670 101

Rudshøgda, 25.06.2021
Styret i Bjugstad Utleie AS


Hans Bjugstad
Styreleder


Geir Magne Bjugstad
styremedlem/daglig leder


Heidi Bjugstad-Holm
styremedlem



Brødrene Bjugstad AS Kontantstrømoppstilling

	2020	2019
Kontantstrømmer fra operasjonelle aktiviteter		
Resultat før skatt	10 923 527	6 918 872
Periodens betalte skatt	-788 767	-611 432
Ordinære avskrivninger	4 538 792	4 149 594
Gevinst/(tap) ved salg av varige driftsmidler	-5 459 476	-3 244 232
Endring i kundefordringer og andre kortsiktige fordringer	-1 169 758	-5 103 063
Endring i leverandørgjeld og annen kortsiktig gjeld	3 241 745	404 466
Endring i andre tidsavgrensingsposter	-3 701 181	-2 256 111
Kontantstrøm fra operasjonelle aktiviteter	7 584 883	258 094
Kontantstrømmer fra investeringsaktiviteter		
Innbetalinger ved avgang av varige driftsmidler	5 546 476	3 244 232
Utbetalinger ved kjøp av varige driftsmidler	6 783 937	4 711 104
Kontantstrøm fra investeringsaktiviteter	-1 237 461	-1 466 872
Kontantstrømmer fra finansieringsaktiviteter		
Endring i konsernmellomværende	163 794	226 002
Utbetaling ved nedbetaling av eksternt gjeld	-563 606	-760 175
Innbetaling ved opptak av eksternt gjeld	0	242 641
Kontantstrøm fra finansieringsaktiviteter	-399 812	-291 532
Netto endring i likviditetsbehodning	5 947 610	-1 500 309
Likviditetsbeholdning 01.01	14 526 061	16 026 370
Likviditetsbeholdning 31.12	20 473 670	14 526 061



Regnskapsprinsipper

Årsregnskapet er satt opp i samsvar med regnskapsloven og god regnskapsskikk.

Salgsinntekter

Inntekter ved salg av varer og tjenester vurderes til virkelig verdi av vederlaget, netto etter fradrag for merverdiavgift, retur, rabatter og andre avslag. Inntektsføring ved salg av varer skjer på leveringstidspunktet. Tjenester inntektsføres i takt med utførelsen.

Klassifisering av balanseposter

Eiendeler bestemt til varig eie eller bruk klassifiseres som anleggsmidler. Eiendeler som er tilknyttet varekretsløpet klassifiseres som omløpsmidler. Fordringer for øvrig klassifiseres som omløpsmidler hvis de skal tilbakebetales innen ett år. For gjeld legges analoge kriterier til grunn. Første års avdrag på langsiktige fordringer og langsiktig gjeld klassifiseres likevel ikke som omløpsmiddel og kortsiktig gjeld.

Anskaffelseskost

Anskaffelseskost for eiendeler omfatter kjøpesummen, med fradrag for bonuser, rabatter og lignende, og med tillegg for kjøpsutgifter (frakt, toll, offentlige avgifter som ikke refunderes og andre direkte kjøpsutgifter). Ved kjøp i utenlandsk valuta balanseføres eiendelen til kursen på transaksjonstidspunktet.

For varige driftsmidler og immaterielle eiendeler omfatter anskaffelseskost også direkte utgifter for å klargjøre eiendelen for bruk, for eksempel utgifter til testing av eiendelen.

Varige driftsmidler

driftsmidlenes forventede utnyttbare levetid. Ved endring i avskrivningsplan fordeles virkningen over gjenværende avskrivningstid ("knøkkpunktmetoden"). Vedlikehold av driftsmidler kostnadsføres løpende under driftskostnader. Påkostninger og forbedringer tillegges driftsmidlets kostpris og avskrives i takt med driftsmidlet. Skillet mellom vedlikehold og påkostning/forbedring regnes i forhold til driftsmidlets stand på anskaffelsestidspunktet.

Leide (leasede) driftsmidler balanseføres som driftsmidler hvis leiekontrakten anses som finansiell.

Nedskrivning av anleggsmidler

Ved indikasjon på at balanseført verdi av et anleggsmiddel er høyere enn virkelig verdi, foretas det test for verdifall. Testen foretas for det laveste nivå av anleggsmidler som har selvstendige kontantstrømmer. Hvis balanseført verdi er høyere enn både salgsverdi og gjennvinnbart beløp (nåverdi ved fortsatt bruk/eie), foretas det nedskrivning til det høyeste av salgsverdi og gjennvinnbart beløp.

Tidligere nedskrivninger, med unntak for nedskrivning av goodwill, reverseres hvis forutsetningene for nedskrivningen ikke lenger er til stede.

Fordringer

Kundefordringer føres i balansen etter fradrag for avsetning til forventede tap. Avsetning til tap er gjort på grunnlag av individuell vurdering av fordringene og en tilleggsavsetning som skal dekke øvrige påregnelige tap. Vesentlige økonomiske problemer hos kunden, sannsynligheten for at kunden vil gå konkurs eller gjennomgå økonomisk restrukturering og utsettelse og mangler ved betalinger anses som indikatorer på at kundefordringer må nedskrives.

Andre fordringer, både omløpsfordringer og anleggsfordringer, føres opp til det laveste av pålydende og virkelig verdi. Virkelig verdi er nåverdien av forventede framtidige innbetalinger. Det foretas likevel ikke neddiskontering når effekten av neddiskontering er uväsentlig for regnskapet. Avsetning til tap vurderes på samme måte som for kundefordringer.

Finansielle leieavtaler

Finansielle leieavtaler (leasing) er leieavtaler hvor det vesentligste av økonomisk risiko og kontroll vedrørende leieobjektet er overført til leietaker. Ved finansielle leieavtaler av driftsmidler balanseføres leieavtalen og avskrives på vanlig måte, mens leieforpliktelsen føres som gjeld til kredittinstitusjoner. Leieavtalen balanseføres til det laveste av nåverdien av leiebetalingen og virkelig verdi. Årets leiebetaling består av en rentedel som føres som rentekostnader, og en avdragsdel som føres som avdrag på gjeld.



Utenlandsk valuta

Fordringer og gjeld i utenlandsk valuta vurderes etter kursen ved regnskapsårets slutt. Kursgevinster og kurstap knyttet til varesalg og varekjøp i utenlandsk valuta føres som salgsinntekter og varekostnad.

Gjeld

Gjeld, med unntak for enkelte avsetninger for forpliktelser, balanseføres til nominelt gjeldsbeløp.

Garantiarbeider/reklamasjoner

Garantiarbeider/reklamasjoner knyttet til avsluttede salg vurderes til antatt kostnad for slikt arbeid. Estimater beregnes med utgangspunkt i historiske tall for garantiarbeider, men korrigert for forventet avvik på grunn av for eksempel endring i kvalitetssikringsrutiner og endring i produktspekter. Avsetningen føres opp under "Annen kortsiktig gjeld", og endringen i avsetningen kostnadsføres.

Pensjoner

Pensjonsordningene er finansiert gjennom innbetalinger til forsikringsselskap. Selskapet har Innskuddsplaner.

Innskuddsplaner

Ved innskuddsplaner betaler selskapet innskudd til et forsikringsselskap. Selskapet har ingen ytterligere betalingsforpliktelse etter at innskuddene er betalt. Innskuddene regnskapsføres som lønnskostnad. Eventuelle forskuddsbetalte innskudd balanseføres som eiendel (pensjonsmidler) i den grad innskuddet kan refunderes eller redusere framtidige innbetalinger.

Skatt

Skattekostnaden i resultatregnskapet omfatter både periodens betalbare skatt og endring i utsatt skatt. Utsatt skatt beregnes med aktuell skattesats på grunnlag av de midlertidige forskjeller som eksisterer mellom regnskapsmessige og skattemessige verdier, samt eventuelt ligningsmessig underskudd til fremføring ved utgangen av regnskapsåret. Skatteøkende og skattereduserende midlertidige forskjeller som reverserer eller kan reversere i samme periode er utlignet. Oppføring av utsatt skattefordel på netto skattereduserende forskjeller som ikke er utlignet og underskudd til fremføring, begrunnes med antatt fremtidig inntjening. Utsatt skatt og skattefordel som kan balanseføres oppføres netto i balansen.

Skattereduksjon ved avgitt konsernbidrag, og skatt på mottatt konsernbidrag som føres til reduksjon av kostpris eller direkte mot egenkapitalen, føres direkte mot skatt i balansen (mot betalbar skatt hvis konsernbidraget har virkning på betalbar skatt og mot utsatt skatt hvis konsernbidraget har virkning på utsatt skatt).

Utsatt skatt regnskapsføres til nominelt beløp.

Kontantstrømpoppstilling

Kontantstrømpoppstillingen utarbeides etter den indirekte metoden. Kontanter og kontantekvivalenter omfatter kontanter, bankinnskudd og andre kortsiktige likvide plasseringer, som umiddelbart og med uvesentlig kursrisiko kan konverteres til kjente kontantbeløp og med gjenværende løpetid mindre enn tre måneder fra anskaffelsesdato.



Brødrene Bjugstad AS

Noter til regnskapet for 2020

Note 1 Varige driftsmidler

Varige driftsmidler	Maskiner og anlegg	Driftsløsøre, inventar o.l	Transportmidler	Leasede maskiner
Anskaffelseskost 01.01.	kr 44 228 713	kr 462 537	kr 3 132 836	kr 198 726 667
Tilgang	kr 5 077 463	kr 59 052	kr 1 647 422	kr 46 815 834
Avgang	kr 87 000	kr -	kr -	kr 6 437 031
Anskaffelseskost 31.12.	kr 49 219 176	kr 521 589	kr 4 780 258	kr 239 105 470
Akkumulerte avskrivninger 31.12.	kr 28 213 943	kr 350 137	kr 1 851 961	kr 61 437 845
Balansført verdi 31.12.	kr 21 005 236	kr 171 452	kr 2 928 297	kr 177 667 628

Årets avskrivninger	kr 4 130 070	kr 69 000	kr 339 722	kr 26 633 281
---------------------	--------------	-----------	------------	---------------

Forventet økonomisk levetid	5-10 år	5-10 år	5-10 år	5-10 år
Avskrivningsplan	Lineær	Lineær	Lineær	Lineær

Varige driftsmidler	Sum
Anskaffelseskost 01.01.	kr 246 550 753
Tilgang	kr 53 599 771
Avgang	kr 6 524 031
Anskaffelseskost 31.12.	kr 293 626 493
Akkumulerte avskrivninger 31.12.	kr 91 853 886
Balansført verdi 31.12.	kr 201 772 615
Årets avskrivninger	kr 31 172 073

Sum for "Leasede maskiner" inngår i balansen under "Maskiner og anlegg".

Endring i avskrivningsplan

Selskapet har i løpet av året vurdert om gjenværende levetid på selskapets varige driftsmidler samsvarer med gjenværende avskrivningstid. Det har ikke vært gjort endringer i løpet av året.

Note 2 Mellomværende konsernselskaper

	2020	2019
Selskapet har en gjeld til Rudsflata 3 AS	kr 141 793	kr 139 013
Selskapet har en gjeld til Li Eiendom AS	kr 6 334 852	kr 6 210 639
Selskapet har en gjeld til Ru Eiendom AS	kr 31 031	kr 329 014
Selskapet har en gjeld til Ru Holding AS	kr 366 990	kr 359 794
Selskapet har en gjeld til Rudsflata 3 AS	kr 141 793	kr 139 013

Mellomværende er i 2020 renteberegnet med 2 %.



Brødrene Bjugstad AS

Noter til regnskapet for 2020

Note 3 Fordringer og gjeld

Fordringer med forfall senere enn ett år	2020	2019
Andre langsiktige fordringer	kr -	kr -
Sum	kr -	kr -

Langsiktig gjeld med forfall senere enn 5 år	2020	2019
Gjeld til kredittinstitusjoner	kr 21 394 933	kr 24 019 286
Sum	kr 21 394 933	kr 24 019 286

Balansført verdi av pantsatte eiendeler og sikkerhetsstillelser

Varige driftsmidler	kr 201 772 615	kr 185 868 947
Kundefordringer	kr 18 974 059	kr 20 654 206
Sum	kr 220 746 674	kr 206 523 153

Note 4 Bundne bankinnskudd, trekkrettigheter

Bundne bankinnskudd	2020	2019
Sikkerhet for lån	kr 6 261 824	kr 6 146 858
Skattetrekksmidler	kr 730 786	kr 743 131

Note 5 Egenkapital

Årets endring i egenkapital	Aksjekapital	Annen innskutt egenkapital	Annen egenkapital	Sum
Egenkapital 01.01.	kr 6 035 000	kr 1 337 129	kr 21 592 267	kr 28 964 396
Årets resultat	kr -	kr -	kr 8 512 200	kr 8 512 200
Egenkapital 31.12.	kr 6 035 000	kr 1 337 129	kr 30 104 467	kr 37 476 596

Note 6 Aksjekapital og aksjonærinformasjon

Aksjekapitalen pr 31.12 består av:	Antall	Pålydende	Bokført
Ordinære aksjer	8 500	kr 710	kr 6 035 000
Sum	8 500	kr	6 035 000

Eierstruktur pr 31.12:	Antall	Eierandel
RU Holding AS	8 500	100 %
Totalt antall aksjer	8 500	100 %



Brødrene Bjugstad AS

Noter til regnskapet for 2020

Note 7 Skatt

Beregning av utsatt skatt/utsatt skattefordel	2020	2019
Midlertidige forskjeller		
Varige driftsmidler	16 326 004	12 494 844
Fordringer	-1 000 000	-500 000
Balanseførte leieavtaler	7 167 130	3 793 534
Netto midlertidige forskjeller	22 493 134	15 788 378
Underskudd til fremføring	0	0
Grunnlag for utsatt skatt	22 493 134	15 788 378

Utsatt skatt	4 948 489	3 473 443
Herav ikke balanseført utsatt skattefordel	0	0
Utsatt skatt i balansen	4 948 489	3 473 443

Grunnlag for skattekostnad, endring i utsatt skatt og betalbar skatt	2020	2019
Resultat før skattekostnad	10 923 527	6 918 872
Permanente forskjeller	37 051	29 760
Grunnlag for årets skattekostnad	10 960 578	6 948 632
Endring i midlertidige resultatforskjeller	-6 704 756	-3 363 328
Grunnlag for betalbar skatt i resultatregnskapet	4 255 822	3 585 304
Benyttet underskudd til fremføring	0	0
+/- Mottatt/avgitt konsernbidrag	0	0
Skattepliktig inntekt (grunnlag for betalbar skatt i balansen)	4 255 822	3 585 304

Fordeling av skattekostnaden	2020	2019
Betalbar skatt på årets resultat	936 281	788 767
For mye, for lite avsatt i fjor	0	0
Sum betalbar skatt	936 281	788 767
Skatteeffekt av konsernbidrag	0	0
Endring i utsatt skatt/skattefordel	1 475 046	739 932
Skattekostnad	2 411 327	1 528 699

Avstemning av årets skattekostnad	2020	2019
Regnskapsmessig resultat før skattekostnad	10 923 527	6 918 872
Beregnet skatt 22%	2 403 176	1 522 152
Skattekostnad i resultatregnskapet	2 411 327	1 528 699
Differanse	8 151	6 547

Differansen består av følgende:		
22 % av permanente forskjeller	8 151	6 547
Endring i utsatt skatt/skattefordel som følge av endret skattesats	0	0
Sum forklart differanse	8 151	6 547



Brødrene Bjugstad AS

Noter til regnskapet for 2020

Note 8 Lønnskostnader, antall ansatte, godtgjørelser, lån til ansatte mm.

Lønnskostnader	2020	2019
Lønninger	17 860 468	17 419 825
Arbeidsgiveravgift	2 451 843	2 512 020
Pensjonskostnader	173 000	288 643
Andre ytelser	378 673	402 803
Sum	20 863 984	20 623 291

Selskapet har i gjennomsnitt sysselsatt 32 årsverk i regnskapsåret.

Selskapets pensjonsordninger tilfredsstiller kravene i lov om obligatorisk tjenestepensjon.

Ytelser til ledende personer	Daglig leder
Lønn	635 412
Ytelser vedrørende pensjonsordninger	6 000
Annen godtgjørelse	51 028

Det er ikke gitt lån/sikkerhetsstillelse til daglig leder, styrets leder eller andre nærstående parter.

Kostnadsført godtgjørelse til revisor	2020	2019
Lovpålagt revisjon	kr 60 900	kr 50 800
Andre attestasjons tjenester	kr -	kr -
Skatterådgivning (inkl. teknisk bistand med ligningspapirer)	kr -	kr -
Annen bistand	kr -	kr 5 760
Sum godtgjørelse til revisor	kr 60 900	kr 56 560

Note 9 Leieforpliktelser

Selskapet har uoppsigelige leieavtaler knyttet til leie av driftsmidler. Leieavtalene forfaller til betaling iht. tabellen under.

	Leie driftsmiddel
Kostnader dette år	65 889 776
Kostnader neste år	65 566 159
Totale kostnader kommende 2-5 år	155 369 407
Totale kostnader utover 5 år	15 437 072

Bokført leieforpliktelse i regnskapet er pr. 31.12.2020 på kr 170 500 498.



Brødrene Bjugstad AS

Noter til regnskapet for 2020

Note 10 Virksomhetsområde og geografisk fordeling

Virksomhetsområde	2020	2019
Utleie maskiner	94 571 330	88 465 948
Tømmerhåndtering	24 996 691	25 487 494
Transport	5 494 171	5 661 772
Annet	6 436 339	4 173 414
Sum salgsinntekter	131 498 531	123 788 629

Geografisk fordeling	2020 Norge	2020 Øvrige	2019 Norge	2019 Øvrige
Sum salgsinntekter	131 498 531	0	123 788 629	0