



## ÅRSREGNSKAPET FOR REGNSKAPSÅRET 2023 - GENERELL INFORMASJON

### Enheten

Organisasjonsnummer:	933 946 010
Organisasjonsform:	Aksjeselskap
Foretaksnavn:	RACINE FINANS AS
Forretningsadresse:	Nedre Banegate 19 4014 STAVANGER

### Regnskapsår

Årsregnskapets periode:	01.01.2023 - 31.12.2023
-------------------------	-------------------------

### Konsern

Morselskap i konsern:	Ja
Konsernregnskap lagt ved:	Nei

### Regnskapsregler

Regler for små foretak benyttet:	Ja
Benyttet ved utarbeidelsen av årsregnskapet til selskapet:	Regnskapslovens alminnelige regler

### Årsregnskapet fastsatt av kompetent organ

Bekreftet av representant for selskapet:	Erga Revisjon AS
Dato for fastsettelse av årsregnskapet:	03.04.2024

### Grunnlag for avgivelse

År 2023: Årsregnskapet er elektronisk innlevert  
År 2022: Tall er hentet fra elektronisk innlevert årsregnskap fra 2023

*Det er ikke krav til at årsregnskapet m.v. som sendes til Regnskapsregisteret er undertegnet. Kontrollen på at dette er utført ligger hos revisor/enhetens øverste organ. Sikkerheten ivaretas ved at innsender har rolle/rettighet for innsending av årsregnskapet via Altinn, og ved at det bekreftes at årsregnskapet er fastsatt av kompetent organ.*

Brønnøysundregistrene, 23.07.2025



## Resultatregnskap

Beløp i: NOK	Note	2023	2022
<b>RESULTATREGNSKAP</b>			
<b>Kostnader</b>			
Annen driftskostnad		121 176	121 770
<b>Sum kostnader</b>		<b>121 176</b>	<b>121 770</b>
<b>Driftsresultat</b>		<b>-121 176</b>	<b>-121 770</b>
<b>Finansinntekter og finanskostnader</b>			
Annen renteinntekt		992	222
Annen finansinntekt		1 500 000	1 500 000
<b>Sum finansinntekter</b>		<b>1 500 992</b>	<b>1 500 222</b>
Annen rentekostnad		2 492	1 153
<b>Sum finanskostnader</b>		<b>2 492</b>	<b>1 153</b>
<b>Netto finans</b>		<b>1 498 500</b>	<b>1 499 069</b>
<b>Ordinært resultat før skattekostnad</b>		<b>1 377 324</b>	<b>1 377 298</b>
<b>Ordinært resultat etter skattekostnad</b>		<b>1 377 324</b>	<b>1 377 298</b>
<b>Årsresultat</b>		<b>1 377 324</b>	<b>1 377 298</b>
<b>Årsresultat etter minoritetsinteresser</b>		<b>1 377 324</b>	<b>1 377 298</b>
<b>Totalresultat</b>		<b>1 377 324</b>	<b>1 377 298</b>
<b>Overføringer og disponeringer</b>			
Ordinært utbytte		1 500 000	1 500 000
Overført fra annen egenkapital		-122 676	-122 702
<b>Sum overføringer og disponeringer</b>		<b>1 377 324</b>	<b>1 377 298</b>



## Balanse

Beløp i: NOK	Note	2023	2022
<b>BALANSE - EIENDELER</b>			
<b>Anleggsmidler</b>			
<b>Immaterielle eiendeler</b>			
<b>Varige driftsmidler</b>			
Tomter, bygninger o.a. fast eiendom		1 578 120	1 578 120
<b>Sum varige driftsmidler</b>		<b>1 578 120</b>	<b>1 578 120</b>
<b>Finansielle anleggsmidler</b>			
Investering i datterselskap		14 414 708	14 414 708
<b>Sum finansielle anleggsmidler</b>		<b>14 414 708</b>	<b>14 414 708</b>
<b>Sum anleggsmidler</b>		<b>15 992 828</b>	<b>15 992 828</b>
<b>Omløpsmidler</b>			
<b>Varer</b>			
<b>Fordringer</b>			
Konsernfordringer		1 500 000	1 500 000
<b>Sum fordringer</b>		<b>1 500 000</b>	<b>1 500 000</b>
<b>Bankinnskudd, kontanter og lignende</b>			
Bankinnskudd, kontanter o.l.		91 521	10 309
<b>Sum bankinnskudd, kontanter og lignende</b>		<b>91 521</b>	<b>10 309</b>
<b>Sum omløpsmidler</b>		<b>1 591 521</b>	<b>1 510 309</b>
<b>SUM EIENDELER</b>		<b>17 584 349</b>	<b>17 503 137</b>
<b>BALANSE - EGENKAPITAL OG GJELD</b>			
<b>Egenkapital</b>			
<b>Innskutt egenkapital</b>			
Aksjekapital (12 438 aksjer a 205)		2 549 790	2 549 790
<b>Sum innskutt egenkapital</b>		<b>2 549 790</b>	<b>2 549 790</b>



## Balanse

Beløp i: NOK	Note	2023	2022
<b>Opptjent egenkapital</b>			
Annen egenkapital		12 672 040	13 194 717
<b>Sum opptjent egenkapital</b>		<b>12 672 040</b>	<b>13 194 717</b>
<b>Sum egenkapital</b>		<b>15 221 830</b>	<b>15 744 507</b>
<b>Sum langsiktig gjeld</b>		<b>0</b>	<b>0</b>
<b>Kortsiktig gjeld</b>			
Leverandørgjeld		1 503	7 615
Utbytte		1 500 000	1 500 000
Annen kortsiktig gjeld		861 015	251 015
<b>Sum kortsiktig gjeld</b>		<b>2 362 518</b>	<b>1 758 630</b>
<b>Sum gjeld</b>		<b>2 362 518</b>	<b>1 758 630</b>
<b>SUM EGENKAPITAL OG GJELD</b>		<b>17 584 349</b>	<b>17 503 137</b>



## Brønnøysundregistrene

### ÅRSREGNSKAP FOR REGNSKAPSÅRET 2023 - GENERELL INFORMASJON

Journalnummer: 2024 499455

#### Enheten

Organisasjonsnummer: 933 946 010  
Organisasjonsform: Aksjeselskap  
Foretaksnavn: RACINE FINANS AS  
Forretningsadresse: Nedre Banegate 19  
4014 STAVANGER

#### Regnskapsår

Årsregnskapets periode: 01.01.2023 - 31.12.2023

#### Konsern

Morselskap i konsern: Ja  
Konsernregnskap lagt ved: Nei

#### Regnskapsregler

Regler for små foretak benyttet: Ja  
Benyttet ved utarbeidelsen av  
årsregnskapet til selskapet: Regnskapslovens alminnelige regler

#### Årsregnskapet fastsatt av kompetent organ

Bekreftet av representant for selskapet: Erga Revisjon AS  
Dato for fastsettelse av årsregnskapet: 03.04.2024

#### Revisjon

Årsregnskapet er utarbeidet av ekstern  
autorisert regnskapsfører: Ja  
Ekstern autorisert regnskapsfører har i  
løpet av regnskapsåret bistått ved den  
løpende regnskapsføringen eller utført  
andre tjenester for selskapet enn å  
utarbeide årsregnskapet: Ja

#### Grunnlag for avgivelse

År 2023: Årsregnskap er elektronisk innlevert.  
År 2022: Tall er hentet fra elektronisk innlevert årsregnskap fra 2023.

*Det er ikke krav til at årsregnskapet m.v. som sendes til Regnskapsregisteret er undertegnet. Kontrollen på at dette er utført ligger hos revisor/enhetens øverste organ. Sikkerheten ivaretas ved at innsender har rolle/rettighet for innsending av årsregnskapet via Altinn, og ved at det bekreftes at årsregnskapet er fastsatt av kompetent organ.*

Brønnøysundregistrene, 20.06.2024

---

Brønnøysundregistrene  
Postadresse: Postboks 900, 8910 Brønnøysund  
Telefon: 75 00 75 00  
E-post: firmapost@brreg.no Internett: www.brreg.no  
Organisasjonsnummer: 974 760 673



Organisasjonsnr: 933 946 010  
RACINE FINANS AS

## RESULTATREGNSKAP

<b>Beløp i: NOK</b>	<b>Note</b>	<b>2023</b>	<b>2022</b>
<b>RESULTATREGNSKAP</b>			
<b>Kostnader</b>			
Annen driftskostnad		121 176	121 770
<b>Sum kostnader</b>		<b>121 176</b>	<b>121 770</b>
<b>Driftsresultat</b>		<b>-121 176</b>	<b>-121 770</b>
<b>Finansinntekter og finanskostnader</b>			
Annen renteinntekt		992	222
Annen finansinntekt		1 500 000	1 500 000
<b>Sum finansinntekter</b>		<b>1 500 992</b>	<b>1 500 222</b>
Annen rentekostnad		2 492	1 153
<b>Sum finanskostnader</b>		<b>2 492</b>	<b>1 153</b>
<b>Netto finans</b>		<b>1 498 500</b>	<b>1 499 069</b>
<b>Ordinært resultat før skattekostnad</b>		<b>1 377 324</b>	<b>1 377 298</b>
<b>Ordinært resultat etter skattekostnad</b>		<b>1 377 324</b>	<b>1 377 298</b>
<b>Årsresultat</b>		<b>1 377 324</b>	<b>1 377 298</b>
<b>Årsresultat etter minoritetsinteresser</b>		<b>1 377 324</b>	<b>1 377 298</b>
<b>Totalresultat</b>		<b>1 377 324</b>	<b>1 377 298</b>
<b>Overføringer og disponeringer</b>			
Ordinært utbytte		1 500 000	1 500 000
Overført fra annen egenkapital		-122 676	-122 702
<b>Sum overføringer og disponeringer</b>		<b>1 377 324</b>	<b>1 377 298</b>



Organisasjonsnr: 933 946 010  
RACINE FINANS AS

## BALANSE

Beløp i: NOK Note 2023 2022

### BALANSE - EIENDELER

#### Anleggsmidler Immaterielle eiendeler

#### Varige driftsmidler

Tomter, bygninger o.a.

fast eiendom

1 578 120

1 578 120

Sum varige driftsmidler

1 578 120

1 578 120

#### Finansielle anleggsmidler

Investering i datterselskap

14 414 708

14 414 708

Sum finansielle

anleggsmidler

14 414 708

14 414 708

Sum anleggsmidler

15 992 828

15 992 828

#### Omløpsmidler

#### Varer

#### Fordringer

Konsernfordringer

1 500 000

1 500 000

Sum fordringer

1 500 000

1 500 000

#### Bankinnskudd, kontanter og lignende

Bankinnskudd, kontanter o.

l.

91 521

10 309

Sum bankinnskudd,

kontanter og lignende

91 521

10 309

Sum omløpsmidler

1 591 521

1 510 309

SUM EIENDELER

17 584 349

17 503 137

### BALANSE - EGENKAPITAL OG GJELD

#### Egenkapital

#### Innskutt egenkapital

Aksjekapital (12 438

aksjer a 205)

2 549 790

2 549 790

Sum innskutt egenkapital

2 549 790

2 549 790

#### Opptjent egenkapital

Annen egenkapital

12 672 040

13 194 717

Sum opptjent egenkapital

12 672 040

13 194 717

Sum egenkapital

15 221 830

15 744 507



<b>Sum langsiktig gjeld</b>	<b>0</b>	<b>0</b>
<b>Kortsiktig gjeld</b>		
Leverandørgjeld	1 503	7 615
Utbytte	1 500 000	1 500 000
Annen kortsiktig gjeld	861 015	251 015
<b>Sum kortsiktig gjeld</b>	<b>2 362 518</b>	<b>1 758 630</b>
<b>Sum gjeld</b>	<b>2 362 518</b>	<b>1 758 630</b>
<b>SUM EGENKAPITAL OG GJELD</b>	<b>17 584 349</b>	<b>17 503 137</b>



Organisasjonsnr: 933 946 010  
RACINE FINANS AS

NOTEOPPLYSNINGER - SELSKAP - alle poster oppgitt i hele tall

Note  
2

Antall årsverk i regnskapsåret  
0.00

Sum Beløp

Balanseført verdi 31.12. Varige driftsmidler Immaterielle eiend.

**Konsernregnskap**

Morselskapet sitt navn

Forretningskontor for morselskapet

Begrunnelse for at datterselskap er utelatt fra konsolideringen

Samlet beløp - tilknyttet selskap Årets Fjorårets

Samlet beløp - foretak i samme konsern Årets Fjorårets

Samlet beløp - foretak i samme konsern Årets Fjorårets

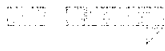
Samlet beløp - felles kontrollert virksomhet Årets Fjorårets

Pantstillelse Beløp

Beholdning av egne aksjer Antall Pålydende Andel av aksjek.



## ERGA REVISJON



Erga Revisjon AS

Org.nr. 980 024 679 MVA

Statsautoriserte revisorer

Medlem av Den norske Revisorforening

Til generalforsamlingen i Racine Finans AS

## Uavhengig revisors beretning

### Konklusjon

Vi har revidert Racine Finans AS sitt årsregnskap som viser et overskudd på kr 1 377 323. Årsregnskapet består av balanse per 31. desember 2023, resultatregnskap for regnskapsåret avsluttet per denne datoen og noter til årsregnskapet, herunder et sammendrag av viktige regnskapsprinsipper.

Etter vår mening

- oppfyller årsregnskapet gjeldende lovkrav, og
- gir årsregnskapet et rettviseende bilde av selskapets finansielle stilling per 31. desember 2023 og av dets resultater for regnskapsåret avsluttet per denne datoen i samsvar med regnskapslovens regler og god regnskapsskikk i Norge.

### Grunnlag for konklusjonen

Vi har gjennomført revisjonen i samsvar med International Standards on Auditing (ISA-ene). Våre oppgaver og plikter i henhold til disse standardene er beskrevet nedenfor under Revisors oppgaver og plikter ved revisjonen av årsregnskapet. Vi er uavhengige av selskapet i samsvar med kravene i relevante lover og forskrifter i Norge og International Code of Ethics for Professional Accountants (inkludert internasjonale uavhengighetsstandarder) utstedt av the International Ethics Standards Board for Accountants (IESBA-reglene), og vi har overholdt våre øvrige etiske forpliktelser i samsvar med disse kravene. Innhentet revisjonsbevis er etter vår vurdering tilstrekkelig og hensiktsmessig som grunnlag for vår konklusjon.

### Ledelsens ansvar for årsregnskapet

Ledelsen (styret og daglig leder) er ansvarlig for å utarbeide årsregnskapet og for at det gir et rettviseende bilde i samsvar med regnskapslovens regler og god regnskapsskikk i Norge. Ledelsen er også ansvarlig for slik intern kontroll som den finner nødvendig for å kunne utarbeide et årsregnskap som ikke inneholder vesentlig feilinformasjon, verken som følge av misligheter eller utilsiktede feil.

Ved utarbeidelsen av årsregnskapet må ledelsen ta standpunkt til selskapets evne til fortsatt drift og opplyse om forhold av betydning for fortsatt drift. Forutsetningen om fortsatt drift skal legges til grunn for årsregnskapet så lenge det ikke er sannsynlig at virksomheten vil bli avviklet.

Besøksadresse:  
Løkkeveien 109  
4007 Stavanger

Postadresse:  
Postboks 227  
4001 Stavanger

Web: [www.erga.no](http://www.erga.no)  
Tlf: 51 51 03 70



## ERGA REVISJON



### Revisors oppgaver og plikter ved revisjonen av årsregnskapet

Vårt mål er å oppnå betryggende sikkerhet for at årsregnskapet til Racine Finans AS som helhet ikke inneholder vesentlig feilinformasjon, verken som følge av misligheter eller utilsiktede feil, og å avgi en revisjonsberetning som inneholder vår konklusjon. Betryggende sikkerhet er en høy grad av sikkerhet, men ingen garanti for at en revisjon utført i samsvar med ISA-ene, alltid vil avdekke vesentlig feilinformasjon. Feilinformasjon kan oppstå som følge av misligheter eller utilsiktede feil. Feilinformasjon er å anse som vesentlig dersom den enkeltvis eller samlet med rimelighet kan forventes å påvirke de økonomiske beslutningene som brukerne foretar, på grunnlag av årsregnskapet.

For videre beskrivelse av revisors oppgaver og plikter vises det til:  
<https://revisorforeningen.no/revisjonsberetninger>

Stavanger, 3. april 2024  
Erga Revisjon AS

  
Øyvind Tjønn  
Statsautorisert revisor



## Racine Finans AS

### Resultatregnskap

	Note	2023	2022
<b>Driftskostnad</b>			
Annen driftskostnad		121 177	121 770
<b>Sum driftskostnad</b>		<b>121 177</b>	<b>121 770</b>
<b>Driftsresultat</b>		<b>-121 177</b>	<b>-121 770</b>
<b>Finansinntekt og finanskostnad</b>			
Aksjeutbytte	4	1 500 000	1 500 000
Renteinntekt		992	222
Rentekostnad	6	-2 492	-1 153
<b>Netto finansposter</b>		<b>1 498 500</b>	<b>1 499 069</b>
<b>Ordinært resultat før skatt</b>		<b>1 377 323</b>	<b>1 377 299</b>
Skattekostnad på ordinært resultat	5	0	0
<b>Årsresultat</b>		<b>1 377 323</b>	<b>1 377 299</b>
<b>Overføringer</b>			
Utbetalt tilleggsutbytte	7	400 000	0
Avsatt utbytte	7	1 500 000	1 500 000
Overført annen egenkapital	7	-522 677	-122 701
<b>Sum overført</b>		<b>1 377 323</b>	<b>1 377 299</b>



## Racine Finans AS

### Balanse pr. 31.12


	Note	2023	2022
<b>EIENDELER</b>			
<b>Anleggsmidler</b>			
<b>Varige driftsmidler</b>			
Tomter, bygninger og annen fast eiendom	3	1 578 120	1 578 120
<b>Sum varige driftsmidler</b>		<b>1 578 120</b>	<b>1 578 120</b>
<b>Finansielle anleggsmidler</b>			
Investering i datterselskap	4	14 414 708	14 414 708
<b>Sum finansielle anleggsmidler</b>		<b>14 414 708</b>	<b>14 414 708</b>
<b>Sum anleggsmidler</b>		<b>15 992 828</b>	<b>15 992 828</b>
<b>Omløpsmidler</b>			
<b>Fordringer</b>			
Fordring selskap i samme konsern	6	1 500 000	1 500 000
<b>Sum fordringer</b>		<b>1 500 000</b>	<b>1 500 000</b>
<b>Bankinnskudd, kontanter o.l</b>		<b>91 521</b>	<b>10 309</b>
<b>Sum omløpsmidler</b>		<b>1 591 521</b>	<b>1 510 309</b>
<b>SUM EIENDELER</b>		<b>17 584 349</b>	<b>17 503 137</b>

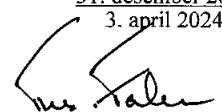



## Racine Finans AS

### Balanse pr. 31.12

	Note	2023	2022
<b>EGENKAPITAL OG GJELD</b>			
<b>Egenkapital</b>			
<b>Innskutt egenkapital</b>			
Aksjekapital	7, 8	2 549 790	2 549 790
<b>Sum innskutt egenkapital</b>		<b>2 549 790</b>	<b>2 549 790</b>
<b>Opptjent egenkapital</b>			
Annen egenkapital	7	12 672 040	13 194 717
<b>Sum opptjent egenkapital</b>		<b>12 672 040</b>	<b>13 194 717</b>
<b>Sum egenkapital</b>		<b>15 221 830</b>	<b>15 744 507</b>
<b>Gjeld</b>			
<b>Kortsiktig gjeld</b>			
Leverandørgjeld		1 504	7 615
Betalbar skatt	5	0	0
Utbytte	7	1 500 000	1 500 000
Annen kortsiktig gjeld	6	861 015	251 015
<b>Sum kortsiktig gjeld</b>		<b>2 362 519</b>	<b>1 758 630</b>
<b>Sum gjeld</b>		<b>2 362 519</b>	<b>1 758 630</b>
<b>SUM EGENKAPITAL OG GJELD</b>		<b>17 584 349</b>	<b>17 503 137</b>

  
Bjørn Andersen  
Styrets leder

31. desember 2023  
3. april 2024  
  
Thomas Falck jr.  
Styremedlem

  
Øystein Lunde Ohna  
Daglig leder



## Racine Finans AS



### Noter til regnskapet for 2023

#### *Note 1 - Regnskapsprinsipper*

Årsregnskapet er satt opp i samsvar med regnskapslovens bestemmelser og god regnskapsskikk for små foretak i Norge.

#### *Inntekts- og kostnadsføringstidspunkt (sammenstilling)*

Inntekt resultatføres som hovedregel når den er opptjent. Utgifter sammenstilles med og kostnadsføres samtidig med de inntekter utgiftene kan henføres til. Utgifter som ikke kan henføres direkte til inntekter, kostnadsføres når de påløper.

#### *Eiendeler og gjeld*

Eiendeler/gjeld som knytter seg til varekretsløpet og poster som forfaller til betaling innen ett år etter balansedagen er klassifisert som omløpsmidler/kortsiktig gjeld. Vurdering av omløpsmidler/kortsiktig gjeld skjer til laveste/høyeste verdi av anskaffelseskost og virkelig verdi. Virkelig verdi er definert som antatt fremtidig salgspris redusert med forventede salgskostnader. Andre eiendeler er klassifisert som anleggsmidler. Vurdering av anleggsmidler skjer til anskaffelseskost. Anleggsmidler som forringes avskrives. Dersom det finner sted en verdiendring som ikke er forbigående, foretas en nedskrivning av anleggsmidlet. Tilsvarende prinsipper legges normalt til grunn for gjeldsposter.

#### *Varige driftsmidler*

Varige driftsmidler føres i balansen til anskaffelseskost, fratrukket akkumulerte avskrivninger. Ordinære avskrivninger er beregnet lineært over driftsmidlenes økonomiske levetid med utgangspunkt i historisk kostpris.

#### *Fordringer*

Fordringer er oppført til pålydende med fradrag for forventede tap.

#### *Investering i datterselskap*

Investeringer i datterselskap er vurdert til anskaffelseskost. Investeringene blir nedskrevet til virkelig verdi dersom verdifallet ikke er forbigående.

#### *Markedsbaserte aksjer og andeler*

Aksjer og andeler klassifisert som omløpsmidler er vurdert til virkelig verdi pr. 31.12.

#### *Skatt*

Skattekostnaden i resultatregnskapet omfatter både periodens betalbare skatt og endring i utsatt skatt / utsatt skattefordel. Utsatt skatt / utsatt skattefordel er beregnet med 22 % på grunnlag av de midlertidige forskjeller som eksisterer mellom regnskapsmessige og skattemessige verdier, samt ligningsmessig underskudd til fremføring ved utgangen av regnskapsåret. Skatteøkende og skattereduserende midlertidige forskjeller som reverserer eller kan reversere i samme periode er utlignet og nettoført.



## Racine Finans AS

### *Note 2 Lønnskostnader, antall ansatte, godtgjørelser, lån til ansatte*

Selskapet har ingen ansatte.

### *Note 3 Varige driftsmidler*

	<b>Bygninger</b>	<b>Sum</b>
Anskaffelseskost pr. 01.01.23	1 578 120	1 578 120
Tilgang	0	0
Avgang	0	0
<b>Anskaffelseskost pr. 31.12.23</b>	<b>1 578 120</b>	<b>1 578 120</b>
<b>Bokført verdi pr. 31.12.23</b>	<b>1 578 120</b>	<b>1 578 120</b>

Bygningen anses ikke å være gjenstand for verdiforringelse og avskrives derfor ikke.

### *Note 4 Investering i datterselskap*

Racine Finans AS har pr. 31.12.23 eierandeler i følgende datterselskap:

	<b>Forretnings- kontor</b>	<b>Eierandel/ Stemmeandel</b>	<b>Egenkapital pr. 31.12.23</b>	<b>Resultat 2023</b>
Joh. Rasmussen & Racine AS	Stavanger	100 %	18 783 595	774 680

Racine Finans AS har i 2023 inntektsført mottatt utbytte fra Joh. Rasmussen & Racine AS med kr 1 500 000.



## Racine Finans AS

### Note 5 Skatt

<b>Årets skattekostnad fremkommer slik</b>	<b>2023</b>	<b>2022</b>
Betalbar skatt på årets resultat	0	0
Endring utsatt skatt/utsatt skattefordel	0	0
<b>Årets totale skattekostnad</b>	<b>0</b>	<b>0</b>
<b>Betalbar skatt fremkommer slik</b>	<b>2023</b>	<b>2022</b>
Ordinært resultat før skattekostnad	1 377 323	1 377 299
Permanente forskjeller	-1 500 000	-1 500 000
Endring midlertidige forskjeller	0	0
<b>Grunnlag betalbar skatt</b>	<b>-122 677</b>	<b>-122 701</b>
<b>Betalbar skatt på årets resultat</b>	<b>0</b>	<b>0</b>
<b>Spesifikasjon av grunnlag for utsatt skattefordel</b>	<b>2023</b>	<b>2022</b>
Skattemessig underskudd til fremføring	-878 735	-756 059
<b>Sum grunnlag utsatt skatt/utsatt skattefordel</b>	<b>-878 735</b>	<b>-756 059</b>
<b>Utsatt skattefordel, 22 %</b>	<b>193 322</b>	<b>166 333</b>

Utsatt skattefordel pr. 31.12. er ikke balanseført.

### Note 6 Mellomværende med nærstående parter

<b>Fordring</b>	<b>2023</b>	<b>2022</b>
Kortsiktig fordring Joh. Rasmussen & Racine AS	1 500 000	1 500 000
<b>Sum</b>	<b>1 500 000</b>	<b>1 500 000</b>
<b>Gjeld</b>	<b>2023</b>	<b>2022</b>
Kortsiktig gjeld Joh. Rasmussen & Racine AS	861 015	251 015
<b>Sum</b>	<b>861 015</b>	<b>251 015</b>

Det er ikke beregnet renter på mellomværende med Joh. Rasmussen & Racine AS i 2023.



## Racine Finans AS

### Note 7 Egenkapital

	Aksjekapital	Annen egenkapital	Sum
Egenkapital pr. 01.01.23	2 549 790	13 194 717	15 744 507
Utbetalt tilleggsutbytte		-400 000	-400 000
Årsresultat		1 377 323	1 377 323
Avsatt utbytte		-1 500 000	-1 500 000
<b>Egenkapital pr. 31.12.23</b>	<b>2 549 790</b>	<b>12 672 040</b>	<b>15 221 830</b>

### Note 8 Aksjekapital og aksjonærinformasjon

Selskapets aksjekapital pr. 31.12.23 er på kr 2 549 790 fordelt på 12 438 aksjer pålydende kr 205. Aksjene er fordelt på 253 A-aksjer med 18 stemmer pr. aksje, 2 285 B-aksjer med en stemme pr. aksje og 9 900 C-aksjer uten stemmerett. Styrets leder Bjørn Andersen eier alle aksjene.