



ÅRSREGNSKAPET FOR REGNSKAPSÅRET 2022 - GENERELL INFORMASJON

Enheten

Organisasjonsnummer:	916 648 383
Organisasjonsform:	Aksjeselskap
Foretaksnavn:	H.S. HOLDING AS
Forretningsadresse:	Øvre Eikeviken 4 5039 BERGEN

Regnskapsår

Årsregnskapets periode:	01.01.2022 - 31.12.2022
-------------------------	-------------------------

Konsern

Morselskap i konsern:	Ja
Konsernregnskap lagt ved:	Nei

Regnskapsregler

Regler for små foretak benyttet:	Ja
Benyttet ved utarbeidelsen av årsregnskapet til selskapet:	Regnskapslovens alminnelige regler

Årsregnskapet fastsatt av kompetent organ

Bekreftet av representant for selskapet:	Hilde J Sørensen
Dato for fastsettelse av årsregnskapet:	06.06.2023

Grunnlag for avgivelse

År 2022: Årsregnskapet er elektronisk innlevert
År 2021: Tall er hentet fra elektronisk innlevert årsregnskap fra 2022

Det er ikke krav til at årsregnskapet m.v. som sendes til Regnskapsregisteret er undertegnet. Kontrollen på at dette er utført ligger hos revisor/enhetens øverste organ. Sikkerheten ivaretas ved at innsender har rolle/rettighet for innsending av årsregnskapet via Altinn, og ved at det bekreftes at årsregnskapet er fastsatt av kompetent organ.

Brønnøysundregistrene, 18.06.2024



Resultatregnskap

Beløp i: NOK	Note	2022	2021
RESULTATREGNSKAP			
Kostnader			
Annen driftskostnad	1	247 676	67 430
Sum kostnader		247 676	67 430
Driftsresultat	2	-247 676	-67 430
Finansinntekter og finanskostnader			
Inntekt på investering i datter-/tilknyttet selskap	1	33 807 981	
Renteinntekt fra foretak i samme konsern	3	445 837	332 766
Annen renteinntekt			189 732
Annen finansinntekt	1	2 628 688	60 133
Verdiøkning av finansielle instrumenter	1		6 025 379
Sum finansinntekter		36 882 506	6 608 010
Verdireduksjon av finansielle instrumenter	1	5 739 938	
Nedskrivning av finansielle eiendeler	1	2 500 000	2 500 000
Rentekostnad til foretak i samme konsern	3	435 063	183 871
Annen rentekostnad		9	2 314
Annen finanskostnad		580 252	
Sum finanskostnader		9 255 262	2 686 185
Netto finans		27 627 244	3 921 825
Ordinært resultat før skattekostnad		27 379 567	3 854 395
Skattekostnad	1, 4, 5	11 642	59 712
Ordinært resultat etter skattekostnad		27 367 926	3 794 683
Årsresultat		27 367 925	3 794 683
Overføringer og disponeringer			
Tilleggsutbytte			8 382 353
Konsernbidrag			80 675
Annen egenkapital		27 367 925	-4 668 345
Sum overføringer og disponeringer		27 367 925	3 794 683



Balanse

Beløp i: NOK	Note	2022	2021
BALANSE - EIENDELER			
Anleggsmidler			
Immaterielle eiendeler			
Finansielle anleggsmidler			
Investering i datterselskap	6	822 097	822 097
Lån til foretak i samme konsern	3	533 082	10 501 123
Investeringer i aksjer og andeler	7		2 500 000
Sum finansielle anleggsmidler	1, 8	1 355 179	13 823 220
Sum anleggsmidler		1 355 179	13 823 220
Omløpsmidler			
Varer			
Fordringer			
Konsernfordringer	3	33 807 981	6 372
Sum fordringer	1, 8	33 807 981	6 372
Investeringer			
Markedsbaserte aksjer	9	19 414	34 528 205
Markedsbaserte obligasjoner		31 851 329	
Sum investeringer	1	31 870 743	34 528 205
Bankinnskudd, kontanter og lignende			
Bankinnskudd, kontanter og lignende		41 902	84 077
Sum bankinnskudd, kontanter og lignende		41 902	84 077
Sum omløpsmidler		65 720 626	34 618 653
SUM EIENDELER		67 075 805	48 441 873

BALANSE - EGENKAPITAL OG GJELD

Egenkapital



Balanse

Beløp i: NOK	Note	2022	2021
Innskutt egenkapital			
Aksjekapital (75 000 aksjer à kr 2,33)	10, 11	175 000	175 000
Sum innskutt egenkapital		175 000	175 000
Opptjent egenkapital			
Annen egenkapital	11	32 802 450	5 434 525
Sum opptjent egenkapital		32 802 450	5 434 525
Sum egenkapital		32 977 450	5 609 525
Sum langsiktig gjeld		0	0
Kortsiktig gjeld			
Leverandørgjeld			18 750
Betalbar skatt	1, 4, 5	11 642	36 958
Utbytte			8 382 353
Kortsiktig konserngjeld	3	34 076 198	34 385 381
Annen kortsiktig gjeld		10 515	8 906
Sum kortsiktig gjeld		34 098 355	42 832 348
Sum gjeld		34 098 355	42 832 348
SUM EGENKAPITAL OG GJELD		67 075 805	48 441 873



Brønnøysundregistrene

ÅRSREGNSKAP FOR REGNSKAPSÅRET 2022 - GENERELL INFORMASJON

Journalnummer: 2023 470954

Enheten

Organisasjonsnummer: 916 648 383
Organisasjonsform: Aksjeselskap
Foretaksnavn: H.S. HOLDING AS
Forretningsadresse: Øvre Eikeviken 4
5039 BERGEN

Regnskapsår

Årsregnskapets periode: 01.01.2022 - 31.12.2022

Konsern

Morselskap i konsern: Ja
Konsernregnskap lagt ved: Nei

Regnskapsregler

Regler for små foretak benyttet: Ja
Benyttet ved utarbeidelsen av
årsregnskapet til selskapet: Regnskapslovens alminnelige regler

Årsregnskapet fastsatt av kompetent organ

Bekreftet av representant for selskapet: Hilde J Sørensen
Dato for fastsettelse av årsregnskapet: 06.06.2023

Revisjon

Ekstern autorisert regnskapsfører har i løpet av regnskapsåret bistått ved den løpende regnskapsføringen eller utført andre tjenester for selskapet enn å utarbeide årsregnskapet: Ja

Grunnlag for avgivelse

År 2022: Årsregnskap er elektronisk innlevert.
År 2021: Tall er hentet fra elektronisk innlevert årsregnskap fra 2022.

Det er ikke krav til at årsregnskapet m.v. som sendes til Regnskapsregisteret er undertegnet. Kontrollen på at dette er utført ligger hos revisor/enhetens øverste organ. Sikkerheten ivaretas ved at innsender har rolle/rettighet for innsending av årsregnskapet via Altinn, og ved at det bekreftes at årsregnskapet er fastsatt av kompetent organ.

Brønnøysundregistrene, 14.06.2023



Organisasjonsnr: 916 648 383
H.S. HOLDING AS

RESULTATREGNSKAP

Beløp i: NOK	Note	2022	2021
RESULTATREGNSKAP			
Kostnader			
Annen driftskostnad	1	247 676	67 430
Sum kostnader		247 676	67 430
Driftsresultat	2	-247 676	-67 430
Finansinntekter og finanskostnader			
Inntekt på investering i datter-/tilknyttet selskap	1	33 807 981	
Renteinntekt fra foretak i samme konsern	3	445 837	332 766
Annen renteinntekt			189 732
Annen finansinntekt	1	2 628 688	60 133
Verdiøkning av finansielle instrumenter	1		6 025 379
Sum finansinntekter		36 882 506	6 608 010
Verdireduksjon av finansielle instrumenter	1	5 739 938	
Nedskrivning av finansielle eiendeler	1	2 500 000	2 500 000
Rentekostnad til foretak i samme konsern	3	435 063	183 871
Annen rentekostnad		9	2 314
Annen finanskostnad		580 252	
Sum finanskostnader		9 255 262	2 686 185
Netto finans		27 627 244	3 921 825
Ordinært resultat før skattekostnad		27 379 567	3 854 395
Skattekostnad	1, 4, 5	11 642	59 712
Ordinært resultat etter skattekostnad		27 367 926	3 794 683
Årsresultat		27 367 925	3 794 683
Overføringer og disponeringer			
Tilleggsutbytte			8 382 353
Konsernbidrag			80 675
Annen egenkapital		27 367 925	-4 668 345
Sum overføringer og disponeringer		27 367 925	3 794 683



Organisasjonsnr: 916 648 383
H.S. HOLDING AS

BALANSE

Beløp i: NOK	Note	2022	2021
--------------	------	------	------

BALANSE - EIENDELER

Anleggsmidler

Immaterielle eiendeler

Finansielle anleggsmidler

Investering i datterselskap	6	822 097	822 097
Lån til foretak i samme konsern	3	533 082	10 501 123
Investeringer i aksjer og andeler	7		2 500 000
Sum finansielle anleggsmidler	1, 8	1 355 179	13 823 220
Sum anleggsmidler		1 355 179	13 823 220

Omløpsmidler

Varer

Fordringer

Konsernfordringer	3	33 807 981	6 372
Sum fordringer	1, 8	33 807 981	6 372

Investeringer

Markedsbaserte aksjer	9	19 414	34 528 205
Markedsbaserte obligasjoner		31 851 329	
Sum investeringer	1	31 870 743	34 528 205

Bankinnskudd, kontanter og lignende

Bankinnskudd, kontanter og lignende		41 902	84 077
Sum bankinnskudd, kontanter og lignende		41 902	84 077

Sum omløpsmidler		65 720 626	34 618 653
-------------------------	--	-------------------	-------------------

SUM EIENDELER		67 075 805	48 441 873
----------------------	--	-------------------	-------------------

BALANSE - EGENKAPITAL OG GJELD

Egenkapital

Innskutt egenkapital

Aksjekapital (75 000 aksjer à kr 2,33)	10, 11	175 000	175 000
Sum innskutt egenkapital		175 000	175 000

Opptjent egenkapital



Annen egenkapital	11	32 802 450	5 434 525
Sum opptjent egenkapital		32 802 450	5 434 525
Sum egenkapital		32 977 450	5 609 525
Sum langsiktig gjeld		0	0
Kortsiktig gjeld			
Leverandørgjeld			18 750
Betalbar skatt	1, 4, 5	11 642	36 958
Utbytte			8 382 353
Kortsiktig konserngjeld	3	34 076 198	34 385 381
Annen kortsiktig gjeld		10 515	8 906
Sum kortsiktig gjeld		34 098 355	42 832 348
Sum gjeld		34 098 355	42 832 348
SUM EGENKAPITAL OG GJELD		67 075 805	48 441 873



Organisasjonsnr: 916 648 383
H.S. HOLDING AS

NOTEOPPLYSNINGER - SELSKAP - alle poster oppgitt i hele tall

Note

Regnskapsprinsipper
Se filvedlegg.

Note
2

Antall årsverk i regnskapsåret
0.00

Sum Beløp

Balanseført verdi 31.12. Varige driftsmidler Immaterielle eiend.

Konsernregnskap

Morselskapet sitt navn

Forretningskontor for morselskapet

Begrunnelse for at datterselskap er utelatt fra konsolideringen

Konsern, tilknyttet selskap m.v. - fordringer og gjeld

Fordringer

Samlet beløp - tilknyttet selskap Årets Fjorårets

Samlet beløp - foretak i samme konsern Årets Fjorårets

Samlet beløp - foretak i samme konsern Årets Fjorårets

Samlet beløp - felles kontrollert virksomhet Årets Fjorårets



Pantstillelse Beløp

Beholdning av egne aksjer Antall Pålydende Andel av aksjek.

Note

8

Lån og sikkerhetsstillelse til medlemmer

Er det gitt lån eller sikkerhetsstillelse til ledende personer: Nei

Opplysninger om:


Medlemmer av:

Mer om lån og sikkerhetsstillelse

Note

Noteopplysninger ut over minimumskravene for små foretak

Se eventuelle andre vedlegg.



Årsregnskap for 2022

**H.S. HOLDING AS
5039 BERGEN**


Innhold

Resultatregnskap

Balanse


Noter

Revisjonsberetning




Resultatregnskap for 2022 H.S. HOLDING AS

	Note	2022	2021
Sum driftsinntekter		0	0
Annen driftskostnad	1	(247 676)	(67 430)
Sum driftskostnader		(247 676)	(67 430)
Driftsresultat	2	(247 676)	(67 430)
Inntekt på investering i datter-/tilknyttet selskap	1	33 807 981	0
Renteinntekt fra foretak i samme konsern	3	445 837	332 766
Annen renteinntekt		0	189 732
Annen finansinntekt	1	2 628 688	60 133
Verdøkning av finansielle instrumenter	1	0	6 025 379
Sum finansinntekter		36 882 506	6 608 010
Verdireduksjon av finansielle instrumenter	1	(5 739 938)	0
Nedskrivning av finansielle eiendeler	1	(2 500 000)	(2 500 000)
Rentekostnad til foretak i samme konsern	3	(435 063)	(183 871)
Annen rentekostnad		(9)	(2 314)
Annen finanskostnad		(580 252)	0
Sum finanskostnader		(9 255 262)	(2 686 185)
Netto finans		27 627 244	3 921 825
Resultat før skattekostnad		27 379 567	3 854 395
Skattekostnad	1, 4, 5	(11 642)	(59 712)
Årsresultat		27 367 925	3 794 683
Overføringer			
Tilleggsutbytte		0	8 382 353
Konsernbidrag		0	80 675
Annen egenkapital		27 367 925	(4 668 345)
Sum		27 367 925	3 794 683



Balanse pr. 31. desember 2022
H.S. HOLDING AS

	Note	2022	2021
EIENDELER			
Anleggsmidler			
Finansielle anleggsmidler			
Investering i datterselskap	6	822 097	822 097
Lån til foretak i samme konsern	3	533 082	10 501 123
Investeringer i aksjer og andeler	7	0	2 500 000
Sum finansielle anleggsmidler	1, 8	1 355 179	13 823 220
Sum anleggsmidler		1 355 179	13 823 220
Omløpsmidler			
Fordringer			
Konsernfordringer	3	33 807 981	6 372
Sum fordringer	1, 8	33 807 981	6 372
Investeringer			
Markedsbaserte aksjer	9	19 414	34 528 205
Markedsbaserte obligasjoner		31 851 329	0
Sum investeringer	1	31 870 743	34 528 205
Bankinnskudd, kontanter og lignende		41 902	84 077
Sum bankinnskudd, kontanter og lignende		41 902	84 077
Sum omløpsmidler		65 720 626	34 618 653
Sum eiendeler		67 075 805	48 441 873

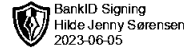


Balanse pr. 31. desember 2022 H.S. HOLDING AS

	Note	2022	2021
EGENKAPITAL OG GJELD			
Egenkapital			
Innskutt egenkapital			
Aksjekapital (75 000 aksjer à kr 2,33)	10, 11	175 000	175 000
Sum innskutt egenkapital		175 000	175 000
Opptjent egenkapital			
Annen egenkapital	11	32 802 450	5 434 525
Sum opptjent egenkapital		32 802 450	5 434 525
Sum egenkapital		32 977 450	5 609 525
Gjeld			
Kortsiktig gjeld			
Leverandørgjeld		0	18 750
Betalbar skatt	1, 4, 5	11 642	36 958
Kortsiktig konserngjeld	3	34 076 198	34 385 381
Utbytte		0	8 382 353
Annen kortsiktig gjeld		10 515	8 906
Sum kortsiktig gjeld		34 098 355	42 832 348
Sum gjeld		34 098 355	42 832 348
Sum egenkapital og gjeld		67 075 805	48 441 873

I styret for H.S. Holding AS
Bergen 2023

Hilde Jenny Sørensen
Styrets leder



Noter 2022 H.S. HOLDING AS

Note 1 - Regnskapsprinsipper

Årsregnskapet er satt opp i samsvar med regnskapsloven og god regnskapsskikk for små foretak.

Klassifisering og vurdering av balanseposter

Omløpsmidler og kortsiktig gjeld omfatter poster som knytter seg til varekretsløpet. For andre poster enn kundefordringer omfattes poster som forfaller til betaling innen ett år etter transaksjonsdagen. Anleggsmidler er eiendeler bestemt til varig eie og bruk. Langsiktig gjeld er gjeld som forfaller senere enn ett år etter transaksjonsdagen.

Omløpsmidler vurderes til laveste av anskaffelseskost og virkelig verdi. Kortsiktig gjeld balanseføres til nominelt beløp på etableringstidspunktet.

Anleggsmidler vurderes til anskaffelseskost. Varige anleggsmidler avskrives etter en fornuftig avskrivningsplan. Anleggsmidlene nedskrives til virkelig verdi ved verdifall som ikke forventes å være forbigående. Langsiktig gjeld med unntak av andre avsetninger balanseføres til nominelt beløp på etableringstidspunktet.

Fordringer

Kundefordringer og andre fordringer er oppført i balansen til pålydende etter fradrag for avsetning til forventet tap. Avsetning til tap gjøres på grunnlag av individuelle vurderinger av de enkelte fordringene. I tillegg gjøres det for øvrige kundefordringer en uspesifisert avsetning for å dekke antatt tap.

Forøvrig er følgende regnskapsprinsipper anvendt:

FIFO-metoden for tilordning av anskaffelseskost for ombyttbare finansielle eiendeler, laveste verdis prinsipp for markedsbaserte finansielle omløpsmidler, og kostmetoden er benyttet for investeringer i datterselskap/tilknyttet selskap.

Utbytte er inntektsført samme år som det er avsatt i datterselskap/tilknyttet selskap, dersom det er sannsynlig at beløpet vil mottas. Ved utbytte som overstiger andel av tilbakeholdt resultat etter kjøpet representerer den overskytende del tilbakebetaling av investert kapital, og er fratrukket investeringens verdi i balansen.

Skatt

Skattekostnaden i resultatregnskapet omfatter både periodens betalbare skatt og endring i utsatt skatt. Utsatt skatt er beregnet med 22% på grunnlag av de midlertidige forskjeller som eksisterer mellom regnskapsmessige og skattemessige verdier, samt skattemessig underskudd til fremføring ved utgangen av regnskapsåret. Skatteøkende og skattereduserende midlertidige forskjeller som reverserer eller kan reversere i samme periode er utlignet og skattevirkningen er beregnet på netto grunnlaget.

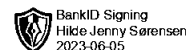
Note 2 - Antall årsverk

Selskapet har ikke hatt noen årsverk sysselsatt i regnskapsåret.



H.S. HOLDING AS

Noter 2022



Note 3 - Konsernmellomværende

Fordringer langsiktig	2022	2021
Tobakk Sørensen AS	533 082	10 501 123

Fordringer renteberegnes

Fordringene har forfall mer enn 1 år etter regnskapsårets slutt.

Fordringer kortsiktig	2022	2021
Sørensen Tobakk AS, motregnes gjeld i 2023	33 807 981	
SIFI Import AS	0	6 371
Sum kortsiktige fordringer	33 807 981	6 371

Fordringer renteberegnes

Kortsiktig gjeld	2022	2021
Tobakk Sørensen AS	0	9 149 974
SIFI Import AS	99 815	103 429
Sørensen Tobakk AS	33 976 383	25 131 978
Sum Kortsiktig gjeld	34 076 198	34 385 381

Gjelden renteberegnes

Selskapet har ingen gjeld som forfaller til betaling mer enn 5 år etter regnskapsårets utgang.

Note 4 - Skatt

	2022	2021
Ordinært resultat før skattekostnad	27 379 567	3 854 395
+/- Permanente forskjeller	(27 326 652)	(3 582 978)
Årets skattegrunnlag	52 916	271 417

Betalbar inntektsskatt for selskapet basert på 22%	11 642	59 712
Sum	11 642	59 712

Skattekostnad i resultatregnskapet	11 642	59 712
---	---------------	---------------

Betalbar skatt i skattekostnad	11 642	59 712
--------------------------------	--------	--------

-Skatt på konsernbidrag etter kostmetoden		(22 754)
---	--	----------

Betalbar skatt i balansen	11 642	36 958
----------------------------------	---------------	---------------

Note 5 - Midl. forskjeller - Utsatt skatt/skattefordel

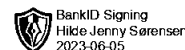
Utsatt skatt/utsatt skattefordel i balansen avsettes på grunnlag av forskjeller mellom regnskapsmessige og skattemessige verdier i henhold til norsk regnskapsstandard for skatt. Midlertidige skatteøkende og skattereduserende forskjeller som kan utlignes er nettoført.

Midlertidige forskjeller knyttet til:	01.01.2022	31.12.2022	Endring
Sum midlertidige forskjeller	0	0	0
Utsatt skattefordel 31.12.22. basert på 22%	0	0	0



H.S. HOLDING AS

Noter 2022



Note 6 - Investering Datterselskap og Tilknyttede selskaper

Investering i datterselskap	Sørensen Tobakk AS	SIFI Import AS	Tobakk Sørensen AS
Forretningskontor	Bergen	Bergen	Bergen
Anskaffelsestidpunkt	04.03.2016	25.09.2019	04.03.2016
Eierandel/stemmeberettiget andel	100%	100%	100%
Egenkapital ifølge siste årsregnskap	8 930 074	498 899	859 018
Resultat ifølge siste årsregnskap	8 343 956	-111 310	917 862
Balanseført verdi	30 000	610 087	182 009

Note 7 - Aksjer og andeler (med selskapsoversikt)

Spesifikasjonen inneholder alle aksjer der eierandelen er over 10% eller investeringen utgjør mer enn 50% av egenkapitalen iht. utgående balansen i år i vårt regnskap.

Selskap	Eierandel	Kostpris	Balanseført verdi	Resultatført
Sasong Hong Kong Ltd, Hong Kong	10%	5 000 000	0	2 500 000
Samlet balanseført verdi		5 000 000	0	2 500 000

Note 8 - Lån og sikkerhetsstillelse til ledende personer

Selskapet har ikke gitt lån eller sikkerhetsstillelse til ledende personer, aksjeeiere med videre.

Note 9 - Markedsbaserte aksjer og fonds

Selskapet bruker markedsverdi prinsippet ved vurderinger av investeringer i andre selskaper.

Spesifikasjon	2022	2021
Balanseført verdi pr. 31.12.	31 851 330	34 528 205
Anskaffelseskost pr. 31.12.	32 096 085	28 290 444

Note 10 - Aksjekapital og aksjonærer

Aksjeklasse	Antall aksjer	Pålydende	Bokført verdi
Ordinære aksjer	75 000	2,33	175 000,00
Sum	75 000		175 000,00

Aksjeeier	Antall aksjer	Eierandel	Aksjeklasse
Sørensen, Hilde (Styreleder)	38 250	51,00%	Ordinære aksjer
Plo Sørensen, Mathilde	18 375	24,50%	Ordinære aksjer
Sørensen, Nina	18 375	24,50%	Ordinære aksjer
Totalt antall aksjer	75 000	100,00%	

Note 11 - Egenkapital

	Aksjekapital	Annen EK	Sum
Egenkapital 01.01.2022	175 000	5 434 525	5 609 525
Årets resultat		27 367 925	27 367 925
Egenkapital 31.12.2022	175 000	32 802 450	32 977 450



Til generalforsamlingen i H.S Holding AS

Uavhengig revisors beretning for 2022

Konklusjon

Vi har revidert H.S Holding AS sitt årsregnskap som viser et overskudd på kr 27 367 925. Årsregnskapet består av balanse per 31. desember 2022, resultatregnskap for regnskapsåret avsluttet per denne datoen og noter til årsregnskapet, herunder et sammendrag av viktige regnskapsprinsipper.

Etter vår mening

- oppfyller årsregnskapet gjeldende lovkrav, og
- gir årsregnskapet et rettviseende bilde av selskapets finansielle stilling per 31. desember 2022 og av dets resultat for regnskapsåret avsluttet per denne datoen i samsvar med regnskapslovens regler og god regnskapsskikk i Norge.

Grunnlag for konklusjonen

Vi har gjennomført revisjonen i samsvar med de internasjonale revisjonsstandardene International Standards on Auditing (ISA-ene). Våre oppgaver og plikter i henhold til disse standardene er beskrevet nedenfor under Revisors oppgaver og plikter ved revisjonen av årsregnskapet. Vi er uavhengige av selskapet slik det kreves i lov, forskrift og International Code of Ethics for Professional Accountants (inkludert internasjonale uavhengighetsstandarder) utstedt av the International Ethics Standards Board for Accountants (IESBA-reglene), og vi har overholdt våre øvrige etiske forpliktelser i samsvar med disse kravene. Innhentet revisjonsbevis er etter vår vurdering tilstrekkelig og hensiktsmessig som grunnlag for vår konklusjon.

Ledelsens ansvar for årsregnskapet

Styret (ledelsen) er ansvarlig for å utarbeide årsregnskapet og for at det gir et rettviseende bilde i samsvar med regnskapslovens regler og god regnskapsskikk i Norge. Ledelsen er også ansvarlig for slik intern kontroll som den finner nødvendig for å kunne utarbeide et årsregnskap som ikke inneholder vesentlig feilinformasjon, verken som følge av misligheter eller utilsiktede feil.

Ved utarbeidelsen av årsregnskapet må ledelsen ta standpunkt til selskapets evne til fortsatt drift og opplyse om forhold av betydning for fortsatt drift. Forutsetningen om fortsatt drift skal legges til grunn for årsregnskapet så lenge det ikke er sannsynlig at virksomheten vil bli avviklet.



Revisors oppgaver og plikter ved revisjonen av årsregnskapet

Vårt mål er å oppnå betryggende sikkerhet for at årsregnskapet som helhet ikke inneholder vesentlig feilinformasjon, verken som følge av misligheter eller utilsiktede feil, og å avgi en revisjonsberetning som inneholder vår konklusjon. Betryggende sikkerhet er en høy grad av sikkerhet, men ingen garanti for at en revisjon utført i samsvar med ISA-ene, alltid vil avdekke vesentlig feilinformasjon som eksisterer. Feilinformasjon kan oppstå som følge av misligheter eller utilsiktede feil. Feilinformasjon blir vurdert som vesentlig dersom den enkeltvis eller samlet med rimelighet kan forventes å påvirke økonomiske beslutninger som brukerne foretar basert på årsregnskapet.

For videre beskrivelse av revisors oppgaver og plikter vises det til:
<https://revisorforeningen.no/revisjonsberetninger>

Bergen, 06.06.2023
Collegium Revisjon AS

Erlend Hugaas Myrdal
statsautorisert revisor