



ÅRSREGNSKAPET FOR REGNSKAPSÅRET 2023 - GENERELL INFORMASJON

Enheten

Organisasjonsnummer: 979 804 415
Organisasjonsform: Aksjeselskap
Foretaksnavn: J RØDAL EFTF AS
Forretningsadresse: Sjøvegen 51
6440 ELNESVÅGEN

Regnskapsår

Årsregnskapets periode: 01.01.2023 - 31.12.2023

Konsern

Morselskap i konsern: Nei

Regnskapsregler

Regler for små foretak benyttet: Ja
Benyttet ved utarbeidelsen av årsregnskapet til selskapet: Regnskapslovens alminnelige regler

Årsregnskapet fastsatt av kompetent organ

Bekreftet av representant for selskapet: Terje Olav Dalheim
Dato for fastsettelse av årsregnskapet: 14.05.2024

Grunnlag for avgivelse

År 2023: Årsregnskapet er elektronisk innlevert
År 2022: Tall er hentet fra elektronisk innlevert årsregnskap fra 2023

Det er ikke krav til at årsregnskapet m.v. som sendes til Regnskapsregisteret er undertegnet. Kontrollen på at dette er utført ligger hos revisor/enhetens øverste organ. Sikkerheten ivaretas ved at innsender har rolle/rettighet for innsending av årsregnskapet via Altinn, og ved at det bekreftes at årsregnskapet er fastsatt av kompetent organ.

Brønnøysundregistrene, 28.05.2025



Resultatregnskap

Beløp i: NOK	Note	2023	2022
RESULTATREGNSKAP			
Inntekter			
Salgsinntekt		22 495 453	27 887 237
Annen driftsinntekt		167 224	147 405
Sum inntekter		22 662 677	28 034 643
Kostnader			
Varekostnad		20 480 529	25 558 561
Lønnskostnad	1	1 106 090	1 100 152
Avskrivning av driftsmidler og immaterielle eiendeler	2	166 500	166 500
Nedskrivning av varige driftsmidler og immaterielle eiendeler	2		
Annen driftskostnad		627 230	522 306
Sum kostnader		22 380 349	27 347 519
Driftsresultat		282 328	687 123
Finansinntekter og finanskostnader			
Annen renteinntekt		61 481	74 389
Annen finansinntekt		6 064	7 244
Sum finansinntekter		67 545	81 633
Annen rentekostnad		2 864	3
Annen finanskostnad			1 167
Sum finanskostnader		2 864	1 170
Netto finans		64 681	80 463
Ordinært resultat før skattekostnad		347 009	767 586
Skattekostnad på resultat	3	77 887	169 797
Ordinært resultat etter skattekostnad		269 122	597 789
Årsresultat	4	269 122	597 789
Årsresultat etter minoritetsinteresser		269 122	597 789
Totalresultat		269 122	597 789



Resultatregnskap

Beløp i: NOK	Note	2023	2022
Overføringer og disponeringer			
Avsatt til annen egenkapital		269 122	597 789
Sum overføringer og disponeringer		269 122	597 789



Balanse

Beløp i: NOK	Note	2023	2022
BALANSE - EIENDELER			
Anleggsmidler			
Immaterielle eiendeler			
Utsatt skattefordel	3	45 895	22 123
Sum immaterielle eiendeler		45 895	22 123
Varige driftsmidler			
Maskiner og anlegg		76 500	131 000
Driftsløsøre, inventar o.a. utstyr	2	62 000	174 000
Sum varige driftsmidler	2	138 500	305 000
Finansielle anleggsmidler			
Andre langsiktige fordringer		284 784	284 784
Sum finansielle anleggsmidler		284 784	284 784
Sum anleggsmidler		469 179	611 907
Omløpsmidler			
Varer			
Sum varer		510 200	29 484
Fordringer			
Kundefordringer		2 658 095	1 605 489
Andre kortsiktige fordringer		64 452	56 679
Sum fordringer		2 722 547	1 662 168
Bankinnskudd, kontanter og lignende			
Bankinnskudd, kontanter o.l.		3 144 441	4 325 890
Sum bankinnskudd, kontanter og lignende		3 144 441	4 325 890
Sum omløpsmidler		6 377 188	6 017 542
SUM EIENDELER		6 846 367	6 629 449

BALANSE - EGENKAPITAL OG GJELD



Balanse

Beløp i: NOK	Note	2023	2022
Egenkapital			
Innskutt egenkapital			
Aksjekapital		100 000	100 000
Sum innskutt egenkapital		100 000	100 000
Opptjent egenkapital			
Annen egenkapital		2 750 407	2 481 285
Sum opptjent egenkapital		2 750 407	2 481 285
Sum egenkapital	4	2 850 407	2 581 285
Gjeld			
Langsiktig gjeld			
Utsatt skatt	3		
Annen langsiktig gjeld			
Sum langsiktig gjeld		0	0
Kortsiktig gjeld			
Leverandørgjeld		3 622 993	3 347 704
Betalbar skatt	3	101 659	140 213
Skyldig offentlige avgifter		132 072	411 622
Annen kortsiktig gjeld		139 236	148 625
Sum kortsiktig gjeld		3 995 960	4 048 164
Sum gjeld		3 995 960	4 048 164
SUM EGENKAPITAL OG GJELD		6 846 367	6 629 449



Brønnøysundregistrene

ÅRSREGNSKAP FOR REGNSKAPSÅRET 2023 - GENERELL INFORMASJON

Journalnummer: 2024 422795

Enheten

Organisasjonsnummer: 979 804 415
Organisasjonsform: Aksjeselskap
Foretaksnavn: J RØDAL EFTF AS
Forretningsadresse: Sjøvegen 51
6440 ELNESVÅGEN

Regnskapsår

Årsregnskapets periode: 01.01.2023 - 31.12.2023

Konsern

Morselskap i konsern: Nei

Regnskapsregler

Regler for små foretak benyttet: Ja
Benyttet ved utarbeidelsen av
årsregnskapet til selskapet: Regnskapslovens alminnelige regler

Årsregnskapet fastsatt av kompetent organ

Bekreftet av representant for selskapet: Terje Olav Dalheim
Dato for fastsettelse av årsregnskapet: 14.05.2024

Revisjon

Årsregnskapet er utarbeidet av ekstern
autorisert regnskapsfører: Ja
Ekstern autorisert regnskapsfører har i
løpet av regnskapsåret bistått ved den
løpende regnskapsføringen eller utført
andre tjenester for selskapet enn å
utarbeide årsregnskapet: Ja

Grunnlag for avgivelse

År 2023: Årsregnskap er elektronisk innlevert.
År 2022: Tall er hentet fra elektronisk innlevert årsregnskap fra 2023.

Det er ikke krav til at årsregnskapet m.v. som sendes til Regnskapsregisteret er undertegnet. Kontrollen på at dette er utført ligger hos revisor/enhetens øverste organ. Sikkerheten ivaretas ved at innsender har rolle/rettighet for innsending av årsregnskapet via Altinn, og ved at det bekreftes at årsregnskapet er fastsatt av kompetent organ.

Brønnøysundregistrene, 05.06.2024



Organisasjonsnr: 979 804 415
J RØDAL EFTF AS

RESULTATREGNSKAP

Beløp i: NOK	Note	2023	2022
RESULTATREGNSKAP			
Inntekter			
Salgsinntekt		22 495 453	27 887 237
Annen driftsinntekt		167 224	147 405
Sum inntekter		22 662 677	28 034 643
Kostnader			
Varekostnad		20 480 529	25 558 561
Lønnskostnad	1	1 106 090	1 100 152
Avskrivning av driftsmidler og immaterielle eiendeler	2	166 500	166 500
Nedskrivning av varige driftsmidler og immaterielle eiendeler	2		
Annen driftskostnad		627 230	522 306
Sum kostnader		22 380 349	27 347 519
Driftsresultat		282 328	687 123
Finansinntekter og finanskostnader			
Annen renteinntekt		61 481	74 389
Annen finansinntekt		6 064	7 244
Sum finansinntekter		67 545	81 633
Annen rentekostnad		2 864	3
Annen finanskostnad			1 167
Sum finanskostnader		2 864	1 170
Netto finans		64 681	80 463
Ordinært resultat før skattekostnad			
Skattekostnad på resultat	3	347 009	767 586
Ordinært resultat etter skattekostnad		77 887	169 797
Årsresultat	4	269 122	597 789
Årsresultat etter minoritetsinteresser		269 122	597 789
Totalresultat		269 122	597 789
Overføringer og disponeringer			
Avsatt til annen egenkapital		269 122	597 789



Sum overføringer og
disponeringer

269 122

597 789



Organisasjonsnr: 979 804 415
J RØDAL EFTF AS

BALANSE

Beløp i: NOK	Note	2023	2022
BALANSE - EIENDELER			
Anleggsmidler			
Immaterielle eiendeler			
Utsatt skattefordel	3	45 895	22 123
Sum immaterielle eiendeler		45 895	22 123
Varige driftsmidler			
Maskiner og anlegg		76 500	131 000
Driftsløsøre, inventar o. a. utstyr	2	62 000	174 000
Sum varige driftsmidler	2	138 500	305 000
Finansielle anleggsmidler			
Andre langsiktige fordringer		284 784	284 784
Sum finansielle anleggsmidler		284 784	284 784
Sum anleggsmidler		469 179	611 907
Omløpsmidler			
Varer			
Sum varer		510 200	29 484
Fordringer			
Kundefordringer		2 658 095	1 605 489
Andre kortsiktige fordringer		64 452	56 679
Sum fordringer		2 722 547	1 662 168
Bankinnskudd, kontanter og lignende			
Bankinnskudd, kontanter o. l.		3 144 441	4 325 890
Sum bankinnskudd, kontanter og lignende		3 144 441	4 325 890
Sum omløpsmidler		6 377 188	6 017 542
SUM EIENDELER		6 846 367	6 629 449
BALANSE - EGENKAPITAL OG GJELD			
Egenkapital			
Innskutt egenkapital			
Aksjekapital		100 000	100 000
Sum innskutt egenkapital		100 000	100 000



Opptjent egenkapital			
Annen egenkapital		2 750 407	2 481 285
Sum opptjent egenkapital		2 750 407	2 481 285
Sum egenkapital	4	2 850 407	2 581 285
Gjeld			
Langsiktig gjeld			
Utsatt skatt	3		
Annen langsiktig gjeld			
Sum langsiktig gjeld		0	0
Kortsiktig gjeld			
Leverandørgjeld		3 622 993	3 347 704
Betalbar skatt	3	101 659	140 213
Skyldig offentlige avgifter		132 072	411 622
Annen kortsiktig gjeld		139 236	148 625
Sum kortsiktig gjeld		3 995 960	4 048 164
Sum gjeld		3 995 960	4 048 164
SUM EGENKAPITAL OG GJELD		6 846 367	6 629 449



Organisasjonsnr: 979 804 415
J RØDAL EFTF AS

NOTEOPPLYSNINGER - SELSKAP - alle poster oppgitt i hele tall

Note

Antall årsverk i regnskapsåret
2.00

Sum Beløp

Balanseført verdi 31.12. Varige driftsmidler Immaterielle eiend.

Konsernregnskap

Morselskapet sitt navn

Forretningskontor for morselskapet

Begrunnelse for at datterselskap er utelatt fra konsolideringen

Samlet beløp - tilknyttet selskap Årets Fjorårets

Samlet beløp - foretak i samme konsern Årets Fjorårets

Samlet beløp - foretak i samme konsern Årets Fjorårets

Samlet beløp - felles kontrollert virksomhet Årets Fjorårets

Pantstillelse Beløp

Beholdning av egne aksjer Antall Pålydende Andel av aksjek.



Til generalforsamlingen i **J Rødal Eftf AS**

ODD IVAR THUE
FINN Å. ØDEGÅRD
Statsautorisert revisor
Oppdragsansvarlig revisor

Medlem av
Den norske Revisorforening

Uavhengig revisors beretning

Uttalelse om revisjonen av årsregnskapet

Konklusjon

Vi har revidert årsregnskapet for **J Rødal Eftf AS** som viser et overskudd på kr 269 122. Årsregnskapet består av balanse per 31. desember 2023, resultatregnskap for regnskapsåret avsluttet per denne datoen og noter til årsregnskapet, herunder et sammendrag av viktige regnskapsprinsipper.

Etter vår mening

- oppfyller årsregnskapet gjeldende lovkrav, og
- gir årsregnskapet et rettviseende bilde av selskapets finansielle stilling pr 31. desember 2023 og av dets resultat for regnskapsåret avsluttet per denne datoen i samsvar med regnskapslovens regler og god regnskapsskikk i Norge

Grunnlag for konklusjonen

Vi har gjennomført revisjonen i samsvar med International Standards on Auditing (ISA-ene). Våre oppgaver og plikter i henhold til disse standardene er beskrevet nedenfor under Revisors oppgaver og plikter ved revisjonen av årsregnskapet. Vi er uavhengige av selskapet i samsvar med kravene i relevante lover og forskrifter i Norge og International Code of Ethics for Professional Accountants (inkludert internasjonale uavhengighetsstandarder) utstedt av International Ethics Standards Board for Accountants (IESBA-reglene), og vi har overholdt våre øvrige etiske forpliktelser i samsvar med disse kravene. Innhentet revisjonsbevis er etter vår vurdering tilstrekkelig og hensiktsmessig som grunnlag for vår konklusjon.

Ledelsens ansvar for årsregnskapet

Ledelsen er ansvarlig for å utarbeide årsregnskapet og for at det gir et rettviseende bilde i samsvar med regnskapslovens regler og god regnskapsskikk i Norge. Ledelsen er også ansvarlig for slik intern kontroll som den finner nødvendig for å kunne utarbeide et årsregnskap som ikke inneholder vesentlig feilinformasjon, verken som følge av misligheter eller utilsiktede feil.

Ved utarbeidelsen av årsregnskapet må ledelsen ta standpunkt til selskapets evne til fortsatt drift og opplyse om forhold av betydning for fortsatt drift. Forutsetningen om fortsatt drift skal legges til grunn for årsregnskapet så lenge det ikke er sannsynlig at virksomheten vil bli avvikiert.



Revisors oppgaver og plikter ved revisjonen av årsregnskapet

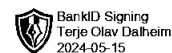
Vårt mål er å oppnå betryggende sikkerhet for at årsregnskapet som helhet ikke inneholder vesentlig feilinformasjon, verken som følge av misligheter eller utilsiktede feil, og å avgi en revisjonsberetning som inneholder vår konklusjon. Betryggende sikkerhet er en høy grad av sikkerhet, men ingen garanti for at en revisjon utført i samsvar med ISA-ene, alltid vil avdekke vesentlig feilinformasjon. Feilinformasjon kan oppstå som følge av misligheter eller utilsiktede feil. Feilinformasjon er å anse som vesentlig dersom den enkeltvis eller samlet med rimelighet kan forventes å påvirke økonomiske beslutninger som brukerne foretar på grunnlag av årsregnskapet.

For videre beskrivelse av revisors oppgaver og plikter vises det til: <https://revisorforeningen.no/revisjonsberetninger>

Molde, 15. mai 2024
Romsdal Revisjon AS

Odd Ivar Thue

Odd Ivar Thue
Statsautorisert revisor



Årsregnskap 2023

J Rødal Eftf AS

Accountor Nordvest AS
6440 Elnesvågen




J Rødal Eff AS			
Resultatregnskap			
Driftsinntekter og driftskostnader	Note	2023	2022
Salgsinntekt		22 495 453	27 887 237
Annen driftsinntekt		167 224	147 405
Sum driftsinntekter		22 662 677	28 034 643
Varekostnad		20 480 529	25 558 561
Lønnskostnad	1	1 106 090	1 100 152
Avskrivning av driftsmidler og immaterielle eiendeler	2	166 500	166 500
Annen driftskostnad		627 230	522 306
Sum driftskostnader		22 380 349	27 347 519
Driftsresultat		282 328	687 123
Finansinntekter og finanskostnader			
Annen renteinntekt		61 481	74 389
Annen finansinntekt		6 064	7 244
Annen rentekostnad		2 864	3
Annen finanskostnad		0	1 167
Resultat av finansposter		64 681	80 463
Resultat før skattekostnad		347 009	767 586
Skattekostnad på resultat	3	77 887	169 797
Resultat		269 122	597 789
Årsresultat	4	269 122	597 789
Overføringer			
Avsatt til annen egenkapital		269 122	597 789
Sum overføringer		269 122	597 789



J Rødal Eff AS			
Balanse 31.12			
Eiendeler	Note	2023	2022
Anleggsmidler			
Immaterielle eiendeler			
Utsatt skattefordel	3	45 895	22 123
Sum immaterielle eiendeler		45 895	22 123
Varige driftsmidler			
Maskiner og anlegg		76 500	131 000
Driftsløsøre, inventar o.a. utstyr	2	62 000	174 000
Sum varige driftsmidler	2	138 500	305 000
Finansielle anleggsmidler			
Andre langsiktige fordringer		284 784	284 784
Sum finansielle anleggsmidler		284 784	284 784
Sum anleggsmidler		469 179	611 907
Omløpsmidler			
Lager av varer og annen beholdning		510 200	29 484
Fordringer			
Kundefordringer		2 658 095	1 605 489
Andre kortsiktige fordringer		64 452	56 679
Sum fordringer		2 722 547	1 662 168
Investeringer			
Bankinnskudd, kontanter o.l.		3 144 441	4 325 890
Sum omløpsmidler		6 377 188	6 017 542
Sum eiendeler		6 846 367	6 629 449



J Rødal Eff AS			
Balanse 31.12			
Egenkapital og gjeld	Note	2023	2022
Egenkapital			
Innskutt egenkapital			
Aksjekapital		100 000	100 000
Sum innskutt egenkapital		100 000	100 000
Opptjent egenkapital			
Annen egenkapital		2 750 407	2 481 285
Sum opptjent egenkapital		2 750 407	2 481 285
Sum egenkapital	4	2 850 407	2 581 285
Gjeld			
Annen langsiktig gjeld			
Kortsiktig gjeld			
Leverandørgjeld		3 622 993	3 347 704
Betalbar skatt	3	101 659	140 213
Skyldig offentlige avgifter		132 072	411 622
Annen kortsiktig gjeld		139 236	148 625
Sum kortsiktig gjeld		3 995 960	4 048 164
Sum gjeld		3 995 960	4 048 164
Sum egenkapital og gjeld		6 846 367	6 629 449
Elnesvågen, 14.05.2024 Styret i J Rødal Eff AS			
<hr/> Terje Olav Dalheim Styreleder/ Daglig leder			
Org.nr 979 804 415		Side 3	



J Rødal Eftf AS

Noter til årsregnskapet 2023

Regnskapsprinsipper

Årsregnskapet er satt opp i samsvar med regnskapsloven og NRS 8 - God regnskapsskikk for små foretak.

Driftsinntekter

Inntektsføring ved salg av varer skjer på leveringstidspunktet. Tjenester inntektsføres etter hvert som de leveres.

Skatt

Skattekostnaden i resultatregnskapet omfatter både periodens betalbare skatt og endring i utsatt skatt. Utsatt skatt er beregnet med 22 % på grunnlag av de midlertidige forskjeller som eksisterer mellom regnskapsmessige og skattemessige verdier, samt ligningsmessig underskudd til fremføring ved utgangen av regnskapsåret. Skatteøkende og skattereduserende midlertidige forskjeller som reverserer eller kan reverseres i samme periode er utlignet og nettoført.

Klassifisering og vurdering av anleggsmidler

Anleggsmidler omfatter eiendeler bestemt til varig eie og bruk. Anleggsmidler er vurdert til anskaffelseskost. Varige driftsmidler balanseføres og avskrives over driftsmidlets økonomiske levetid. Avskrivningsperioden for fast eiendom anskaffet etter 2009 er dekomponert i en del som gjelder råbygget og en del som gjelder faste tekniske installasjoner. Varige driftsmidler nedskrives til gjenvinnbart beløp ved verdifall som forventes ikke å være forbigående. Gjenvinnbart beløp er det høyeste av netto salgsverdi og verdi i bruk. Verdi i bruk er nåverdi av fremtidige kontantstrømmer knyttet til eiendelen. Nedskrivningen reverseres når grunnlaget for nedskrivningen ikke lenger er til stede.

Klassifisering og vurdering av omløpsmidler


Omløpsmidler og kortsiktig gjeld omfatter normalt poster som forfaller til betaling innen ett år etter balansedagen, samt poster som knytter seg til varekretsløpet. Omløpsmidler vurderes til laveste verdi av anskaffelseskost og virkelig verdi.

Varer

Varer er vurdert til det laveste av anskaffelseskost og netto salgsverdi.

Fordringer

Kundefordringer og andre fordringer oppføres til pålydende etter fradrag for avsetning til forventet tap. Avsetning til tap gjøres på grunnlag av en individuell vurdering av de enkelte fordringene.



J Rødal Eftf AS
Noter til årsregnskapet 2023

Note 1 Ansatte, godtgjørelser m.v.

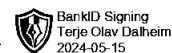
Lønnskostnader

	2023	2022
Lønninger	874 011	860 716
Arbeidsgiveravgift	136 097	134 323
Pensjonskostnader	91 319	91 932
Andre ytelser	4 663	13 181
Sum	1 106 090	1 100 152

Selskapet har i 2023 sysselsatt 2 årsverk.

Note 2 Anleggsmidler

	Driftsløse, inventar ol.	Påkostninger uteområde	Sum
Anskaffelseskost pr. 01.01.23	1 224 645	206 268	1 430 913
Anskaffelseskost 31.12.23	1 224 645	206 268	1 430 913
Akkumulerte avskrivninger 31.12.23	1 086 145	206 268	1 292 413
Av- og nedskrivninger pr. 31.12.23	1 086 145	206 268	1 292 413
Bokført verdi 31.12.23	138 500	0	138 500
Årets ordinære avskrivninger	166 500		166 500
Økonomisk levetid	5 år		
Avskrivningsplan	Lineær		



J Rødal Eftf AS
Noter til årsregnskapet 2023

Note 3 Skatt

Årets skattekostnad	2023	2022
Resultatført skatt på ordinært resultat:		
Betalbar skatt	101 659	140 213
Endring i utsatt skattefordel	-23 772	29 584
Skattekostnad ordinært resultat	77 887	169 797
Skattepliktig inntekt:		
Resultat før skatt	347 009	767 586
Permanente forskjeller	7 024	4 215
Endring i midlertidige forskjeller	108 053	-51 283
Anvendelse av fremførbart underskudd	0	-83 185
Skattepliktig inntekt	462 086	637 332
Betalbar skatt i balansen:		
Betalbar skatt på årets resultat	101 659	140 213
Sum betalbar skatt i balansen	101 659	140 213

Skatteeffekten av midlertidige forskjeller som har gitt opphav til utsatt skatt og utsatte skattefordeler, spesifisert på typer av midlertidige forskjeller

	2023	2022	Endring
Varige driftsmidler	-139 614	-45 561	94 053
Fordringer	-69 000	-55 000	14 000
Sum	-208 614	-100 561	108 053
Grunnlag for utsatt skattefordel	-208 614	-100 561	108 053
Utsatt skattefordel (22 %)	-45 895	-22 123	23 772

Note 4 Egenkapital

	Aksjekapital	Annen egenkapital	Sum egenkapital
Pr. 31.12.2022	100 000	2 481 285	2 581 285
Årets resultat		269 122	269 122
Pr 31.12.2023	100 000	2 750 407	2 850 407