



ÅRSREGNSKAPET FOR REGNSKAPSÅRET 2023 - GENERELL INFORMASJON

Enheten

Organisasjonsnummer:	953 452 626
Organisasjonsform:	Samvirkeforetak
Foretaksnavn:	COOP ØKONOM SA
Forretningsadresse:	Langflåtveien 38 4017 STAVANGER

Regnskapsår

Årsregnskapets periode:	01.01.2023 - 31.12.2023
-------------------------	-------------------------

Konsern

Mørselskap i konsern:	Ja
Konsernregnskap lagt ved:	Ja

Regnskapsregler

Regler for små foretak benyttet:	Nei
Benyttet ved utarbeidelsen av årsregnskapet til selskapet:	Regnskapslovens alminnelige regler
Benyttet ved utarbeidelsen av årsregnskapet til konsernet:	Regnskapslovens alminnelige regler

Årsregnskapet fastsatt av kompetent organ

Bekreftet av representant for selskapet:	Thomas Larsen
Dato for fastsettelse av årsregnskapet:	19.03.2024

Grunnlag for avgivelse

År 2023: Årsregnskapet er elektronisk innlevert
År 2022: Tall er hentet fra elektronisk innlevert årsregnskap fra 2023

Det er ikke krav til at årsregnskapet m.v. som sendes til Regnskapsregisteret er undertegnet. Kontrollen på at dette er utført ligger hos revisor/enhetens øverste organ. Sikkerheten ivaretas ved at innsender har rolle/rettighet for innsending av årsregnskapet via Altinn, og ved at det bekreftes at årsregnskapet er fastsatt av kompetent organ.

Brønnøysundregistrene, 18.06.2025



Resultatregnskap

Beløp i: NOK	Note	2023	2022
RESULTATREGNSKAP			
Inntekter			
Salgsinntekt		2 350 966 000	2 285 311 000
Kjøpeutbytte til medlemmene		-41 293 000	-40 296 000
Ovrige driftsinntekter	1	54 991 000	72 275 000
Sum inntekter		2 364 664 000	2 317 290 000
Kostnader			
Varekostnader		1 837 649 000	1 775 803 000
Personalkostnader	2	282 874 000	285 954 000
Avskrivninger	3	46 075 000	47 552 000
Husleie, lys og brensel	3	118 953 000	105 441 000
Butikk- og administrative kostnader	2	108 995 000	104 412 000
Sum kostnader		2 394 546 000	2 319 162 000
Driftsresultat		-29 882 000	-1 872 000
Finansinntekter og finanskostnader			
Inntekt på investering i datterselskap	4	20 645 000	0
Resultatandel på investering i tilknyttet selskap	4	0	0
Finansinntekter	1	31 118 000	36 253 000
Sum finansinntekter		51 763 000	36 253 000
Finanskostnader	1	17 747 000	13 028 000
Sum finanskostnader		17 747 000	13 028 000
Netto finans		34 016 000	23 225 000
Ordinært resultat før skattekostnad		4 134 000	21 353 000
Skattekostnad på ordinært resultat		-3 369 000	5 135 000
Ordinært resultat etter skattekostnad		7 503 000	16 218 000
Årsresultat		7 503 000	16 218 000
Overføringer og disponeringer			
Annen egenkapital		7 503 000	16 218 000



Resultatregnskap

Beløp i: NOK	Note	2023	2022
Sum overføringer og disponeringer		7 503 000	16 218 000



Balanse

Beløp i: NOK	Note	2023	2022
BALANSE - EIENDELER			
Anleggsmidler			
Immaterielle eiendeler			
Goodwill	3	0	0
Sum immaterielle eiendeler		0	0
Varige driftsmidler			
Tomter, bygninger og annen fast eiendom	3	142 633 000	159 465 000
Maskiner og inventar	3	198 890 000	223 171 000
Sum varige driftsmidler		341 523 000	382 636 000
Finansielle anleggsmidler			
Investering i datterselskap	4	27 665 000	20 850 000
Lån til foretak i samme konsern	4,7	20 597 000	1 382 000
Investeringer i tilknyttet selskap	4	10 382 000	3 822 000
Innskudd Coop Norge SA	6	123 470 000	142 054 000
Lan datterselskap	4,7	135 303 000	274 334 000
Andre langsiktige fordringer		15 619 000	0
Aksjer og andre investeringer	8	958 000	20 000
Andeler	9	28 988 000	28 988 000
Sum finansielle anleggsmidler		362 982 000	471 450 000
Sum anleggsmidler		704 505 000	854 086 000
Omløpsmidler			
Varer			
Varer	10	221 951 000	209 178 000
Sum varer		221 951 000	209 178 000
Fordringer			
Kimdefordrmger		7 177 000	6 334 000
Fordring datterselskap	4	13 005 000	11 926 000
Andre fordringer		41 523 000	28 528 000
Sum fordringer		61 705 000	46 788 000
Investeringer			



Balanse

Beløp i: NOK	Note	2023	2022
Plasseringskonto Coop Norge SA	7	124 872 000	57 058 000
Sum investeringer		124 872 000	57 058 000
Bankinnskudd, kontanter og lignende			
Kontanter og bankinnskudd	11	94 822 000	63 732 000
Sum bankinnskudd, kontanter og lignende		94 822 000	63 732 000
Sum omløpsmidler		503 350 000	376 756 000
SUM EIENDELER		1 207 855 000	1 230 842 000

BALANSE - EGENKAPITAL OG GJELD

Egenkapital

Innskutt egenkapital

Ansvarsinnskudd		26 325 000	25 108 000
Sum innskutt egenkapital		26 325 000	25 108 000

Opptjent egenkapital

Etterbetalingsfond (vedtektsbestemt fond)		50 419 000	50 419 000
Felleseid ansvarskapital		16 828 000	16 828 000
Annen egenkapital		275 834 000	268 330 000
Ovrig konsemkapital		0	0
Sum opptjent egenkapital		343 081 000	335 577 000

Sum egenkapital		369 406 000	360 685 000
------------------------	--	--------------------	--------------------

Gjeld

Langsiktig gjeld

Pensjonsforpliktelser	2	1 070 000	0
Utsatt skatt	5	5 104 000	11 851 000
Investering i tilknyttet selskap	4	0	0
Avsetning for leieforpliktelser	3	24 288 000	0
Sum avsetninger for forpliktelser		30 462 000	11 851 000

Annen langsiktig gjeld

Gjeld til kredittinstitusjoner	7	96 664 000	123 836 000
Sum annen langsiktig gjeld		96 664 000	123 836 000



Balanse

Beløp i: NOK	Note	2023	2022
Sum langsiktig gjeld		127 126 000	135 687 000
Kortsiktig gjeld			
Lanemnskudd	7	496 261 000	565 610 000
Leverandørgjeld		83 273 000	38 793 000
Betalbar skatt inkl. formuesskatt	5	3 875 000	5 018 000
Gjeld til datterselskap	4	5 736 000	0
Skyldig offentlige avgifter		35 825 000	33 228 000
Skyldig kjøpeutbytte		46 879 000	46 850 000
Annen kortsiktig gjeld		39 474 000	44 971 000
Sum kortsiktig gjeld		711 323 000	734 470 000
Sum gjeld		838 449 000	870 157 000
SUM EGENKAPITAL OG GJELD		1 207 855 000	1 230 842 000



Konsernets resultatregnskap

Beløp i: NOK	Note	2023	2022
RESULTATREGNSKAP			
Inntekter			
Salgsinntekt		2 350 966 000	2 285 311 000
Kjøpeutbytte til medlemmene		-41 293 000	-40 296 000
Øvrige driftsinntekter	1	93 339 000	62 376 000
Sum inntekter		2 403 012 000	2 307 391 000
Kostnader			
Varekostnader		1 837 649 000	1 775 803 000
Personalkostnader	2	282 874 000	285 953 000
Avskrivninger	3	54 919 000	61 833 000
Husleie, lys og brensel	3	107 803 000	94 768 000
Butikk- og administrative kostnader	2	110 706 000	112 256 000
Sum kostnader		2 393 951 000	2 330 613 000
Driftsresultat		9 061 000	-23 222 000
Finansinntekter og finanskostnader			
Inntekt på investering i datterselskap	4	0	0
Finansinntekter	1	25 215 000	24 916 000
Resultatandel på investering i tilknyttet selskap	4	-1 169 000	-611 000
Sum finansinntekter		24 046 000	24 305 000
Finanskostnader	1	21 173 000	14 791 000
Sum finanskostnader		21 173 000	14 791 000
Netto finans		2 873 000	9 514 000
Ordinært resultat før skattekostnad		11 934 000	-13 708 000
Skattekostnad på ordinært resultat	5	-4 159 000	-1 784 000
Ordinært resultat etter skattekostnad		16 093 000	-11 924 000
Årsresultat		16 093 000	-11 924 000



Konsernets balanse

Beløp i: NOK	Note	2023	2022
BALANSE - EIENDELER			
Anleggsmidler			
Immaterielle eiendeler			
Goodwill	3	6 969 000	8 041 000
Sum immaterielle eiendeler		6 969 000	8 041 000
Varige driftsmidler			
Tomter, bygninger og annen fast eiendom	3	361 905 000	469 128 000
Maskiner og inventar	3	205 637 000	230 871 000
Sum varige driftsmidler		567 542 000	699 999 000
Finansielle anleggsmidler			
Investering i datterselskap	4	0	0
Lån til foretak i samme konsern	4,7	0	0
Investeringer i tilknyttet selskap	4	1 793 000	2 082 000
Lån til tilknyttet selskap og felles kontrollert virksomhet	4,7	20 597 000	1 382 000
Innskudd Coop Norge SA	6	123 470 000	142 054 000
Andre langsiktige fordringer		15 619 000	0
Aksjer og andre investeringer	8	958 000	20 000
Andeler	9	28 989 000	28 989 000
Sum finansielle anleggsmidler		191 426 000	174 527 000
Sum anleggsmidler		765 937 000	882 567 000
Omløpsmidler			
Varer			
Varer	10	221 951 000	209 178 000
Sum varer		221 951 000	209 178 000
Fordringer			
Kundefordringer		7 442 000	9 512 000
Fordring datterselskap	4	0	0
Andre fordringer		43 432 000	33 187 000
Sum fordringer		50 874 000	42 699 000
Investeringer			



Konsernets balanse

Beløp i: NOK	Note	2023	2022
Plasseringskonto Coop Norge SA	7	124 871 000	57 056 000
Sum investeringer		124 871 000	57 056 000
Bankinnskudd, kontanter og lignende			
Kontanter og bankinnskudd	11	105 337 000	70 769 000
Sum bankinnskudd, kontanter og lignende		105 337 000	70 769 000
Sum omløpsmidler		503 033 000	379 702 000
SUM EIENDELER		1 268 970 000	1 262 269 000
BALANSE - EGENKAPITAL OG GJELD			
Egenkapital			
Innskutt egenkapital			
Ansvarsinnskudd		26 325 000	25 108 000
Sum innskutt egenkapital		26 325 000	25 108 000
Opptjent egenkapital			
Ovrig konsemkapital		326 853 000	310 108 000
Sum opptjent egenkapital		326 853 000	310 108 000
Sum egenkapital	12	353 178 000	335 216 000
Gjeld			
Langsiktig gjeld			
Pensjonsforpliktelser	2	1 070 000	
Utsatt skatt	5	14 907 000	12 900 000
Investering i tilknyttet selskap	4	7 462 000	
Avsetning for leieforpliktelser	3	24 288 000	
Sum avsetninger for forpliktelser		47 727 000	12 900 000
Annen langsiktig gjeld			
Gjeld til kredittinstitusjoner	7	154 104 000	172 615 000
Sum annen langsiktig gjeld		154 104 000	172 615 000
Sum langsiktig gjeld		201 831 000	185 515 000



Konsernets balanse

Beløp i: NOK	Note	2023	2022
Kortsiktig gjeld			
Lanemnskudd	7	496 261 000	565 610 000
Leverandørgjeld		88 341 000	39 746 000
Betalbar skatt inkl. formuesskatt	5	4 411 000	7 001 000
Gjeld til datterselskap	4	0	0
Skyldig offentlige avgifter		35 981 000	34 018 000
Skyldig kjøpeutbytte		46 879 000	46 849 000
Annen kortsiktig gjeld		42 088 000	48 314 000
Sum kortsiktig gjeld		713 961 000	741 538 000
Sum gjeld		915 792 000	927 053 000
SUM EGENKAPITAL OG GJELD		1 268 970 000	1 262 269 000



Brønnøysundregistrene

ÅRSREGNSKAP FOR REGNSKAPSÅRET 2023 - GENERELL INFORMASJON

Journalnummer: 2024 753422

Enheten

Organisasjonsnummer: 953 452 626
Organisasjonsform: Samvirkeforetak
Foretaksnavn: COOP ØKONOM SA
Forretningsadresse: Langflåtveien 38
4017 STAVANGER

Regnskapsår

Årsregnskapets periode: 01.01.2023 - 31.12.2023

Konsern

Morselskap i konsern: Ja
Konsernregnskap lagt ved: Ja

Regnskapsregler

Regler for små foretak benyttet: Nei
Benyttet ved utarbeidelsen av
årsregnskapet til selskapet: Regnskapslovens alminnelige regler
Benyttet ved utarbeidelsen av
årsregnskapet til konsernet: Regnskapslovens alminnelige regler

Årsregnskapet fastsatt av kompetent organ

Bekreftet av representant for selskapet: Thomas Larsen
Dato for fastsettelse av årsregnskapet: 19.03.2024

Grunnlag for avgivelse

År 2023: Årsregnskap er elektronisk innlevert.
År 2022: Tall er hentet fra elektronisk innlevert årsregnskap fra 2023.

Det er ikke krav til at årsregnskapet m.v. som sendes til Regnskapsregisteret er undertegnet. Kontrollen på at dette er utført ligger hos revisor/enhetens øverste organ. Sikkerheten ivaretas ved at innsender har rolle/rettighet for innsending av årsregnskapet via Altinn, og ved at det bekreftes at årsregnskapet er fastsatt av kompetent organ.

Brønnøysundregistrene, 21.10.2024



Organisasjonsnr: 953 452 626
COOP ØKONOM SA

RESULTATREGNSKAP

Beløp i: NOK	Note	2023	2022
RESULTATREGNSKAP			
Inntekter			
Salgsinntekt		2 350 966 000	2 285 311 000
Kjøpeutbytte til medlemmene		-41 293 000	-40 296 000
Øvrige driftsinntekter	1	54 991 000	72 275 000
Sum inntekter		2 364 664 000	2 317 290 000
Kostnader			
Varekostnader	1	837 649 000	1 775 803 000
Personalkostnader	2	282 874 000	285 954 000
Avskrivninger	3	46 075 000	47 552 000
Husleie, lys og brensel	3	118 953 000	105 441 000
Butikk- og administrative kostnader	2	108 995 000	104 412 000
Sum kostnader		2 394 546 000	2 319 162 000
Driftsresultat		-29 882 000	-1 872 000
Finansinntekter og finanskostnader			
Inntekt på investering i datterselskap	4	20 645 000	0
Resultatandel på investering i tilknyttet selskap	4	0	0
Finansinntekter	1	31 118 000	36 253 000
Sum finansinntekter		51 763 000	36 253 000
Finanskostnader	1	17 747 000	13 028 000
Sum finanskostnader		17 747 000	13 028 000
Netto finans		34 016 000	23 225 000
Ordinært resultat før skattekostnad			
Skattekostnad på ordinært resultat		-3 369 000	5 135 000
Ordinært resultat etter skattekostnad		7 503 000	16 218 000
Årsresultat		7 503 000	16 218 000
Overføringer og disponeringer			
Annen egenkapital		7 503 000	16 218 000
Sum overføringer og disponeringer		7 503 000	16 218 000



Organisasjonsnr: 953 452 626
COOP ØKONOM SA

BALANSE

Beløp i: NOK	Note	2023	2022
BALANSE - EIENDELER			
Anleggsmidler			
Immaterielle eiendeler			
Goodwill	3	0	0
Sum immaterielle eiendeler		0	0
Varige driftsmidler			
Tomter, bygninger og annen fast eiendom	3	142 633 000	159 465 000
Maskiner og inventar	3	198 890 000	223 171 000
Sum varige driftsmidler		341 523 000	382 636 000
Finansielle anleggsmidler			
Investering i datterselskap	4	27 665 000	20 850 000
Lån til foretak i samme konsern	4,7	20 597 000	1 382 000
Investeringer i tilknyttet selskap	4	10 382 000	3 822 000
Innskudd Coop Norge SA	6	123 470 000	142 054 000
Lån datterselskap	4,7	135 303 000	274 334 000
Andre langsiktige fordringer		15 619 000	0
Aksjer og andre investeringer	8	958 000	20 000
Andeler	9	28 988 000	28 988 000
Sum finansielle anleggsmidler		362 982 000	471 450 000
Sum anleggsmidler		704 505 000	854 086 000
Omløpsmidler			
Varer			
Varer	10	221 951 000	209 178 000
Sum varer		221 951 000	209 178 000
Fordringer			
Kimdefordringer		7 177 000	6 334 000
Fordring datterselskap	4	13 005 000	11 926 000
Andre fordringer		41 523 000	28 528 000
Sum fordringer		61 705 000	46 788 000
Investeringer			
Plasseringskonto Coop Norge SA	7	124 872 000	57 058 000
Sum investeringer		124 872 000	57 058 000
Bankinnskudd, kontanter og lignende			
Kontanter og bankinnskudd	11	94 822 000	63 732 000



Sum bankinnskudd, kontanter og lignende		94 822 000	63 732 000
Sum omløpsmidler		503 350 000	376 756 000
SUM EIENDELER		1 207 855 000	1 230 842 000
BALANSE - EGENKAPITAL OG GJELD			
Egenkapital			
Innskutt egenkapital			
Ansvarsinnskudd		26 325 000	25 108 000
Sum innskutt egenkapital		26 325 000	25 108 000
Opptjent egenkapital			
Etterbetalingsfond (vedtektsbestemt fond)		50 419 000	50 419 000
Felleseid ansvarskapital		16 828 000	16 828 000
Annen egenkapital		275 834 000	268 330 000
Ovrig konsemkapital		0	0
Sum opptjent egenkapital		343 081 000	335 577 000
Sum egenkapital		369 406 000	360 685 000
Gjeld			
Langsiktig gjeld			
Pensjonsforpliktelser	2	1 070 000	0
Utsatt skatt	5	5 104 000	11 851 000
Investering i tilknyttet selskap	4	0	0
Avsetning for leieforpliktelser	3	24 288 000	0
Sum avsetninger for forpliktelser		30 462 000	11 851 000
Annen langsiktig gjeld			
Gjeld til kredittinstitusjoner	7	96 664 000	123 836 000
Sum annen langsiktig gjeld		96 664 000	123 836 000
Sum langsiktig gjeld		127 126 000	135 687 000
Kortsiktig gjeld			
Lanemnskudd	7	496 261 000	565 610 000
Leverandørgjeld		83 273 000	38 793 000
Betalbar skatt inkl. formuesskatt	5	3 875 000	5 018 000
Gjeld til datterselskap	4	5 736 000	0
Skyldig offentlige avgifter		35 825 000	33 228 000
Skyldig kjøpeutbytte		46 879 000	46 850 000
Annen kortsiktig gjeld		39 474 000	44 971 000
Sum kortsiktig gjeld		711 323 000	734 470 000
Sum gjeld		838 449 000	870 157 000
SUM EGENKAPITAL OG GJELD		1 207 855 000	1 230 842 000



Organisasjonsnr: 953 452 626
COOP ØKONOM SA

KONSERNRESULTATREGNSKAP

Beløp i: NOK	Note	2023	2022
RESULTATREGNSKAP			
Inntekter			
Salgsinntekt		2 350 966 000	2 285 311 000
Kjøpeutbytte til medlemmene		-41 293 000	-40 296 000
Øvrige driftsinntekter	1	93 339 000	62 376 000
Sum inntekter		2 403 012 000	2 307 391 000
Kostnader			
Varekostnader		1 837 649 000	1 775 803 000
Personalkostnader	2	282 874 000	285 953 000
Avskrivninger	3	54 919 000	61 833 000
Husleie, lys og brensel	3	107 803 000	94 768 000
Butikk- og administrative kostnader	2	110 706 000	112 256 000
Sum kostnader		2 393 951 000	2 330 613 000
Driftsresultat		9 061 000	-23 222 000
Finansinntekter og finanskostnader			
Inntekt på investering i datterselskap	4	0	0
Finansinntekter	1	25 215 000	24 916 000
Resultatandel på investering i tilknyttet selskap	4	-1 169 000	-611 000
Sum finansinntekter		24 046 000	24 305 000
Finanskostnader	1	21 173 000	14 791 000
Sum finanskostnader		21 173 000	14 791 000
Netto finans		2 873 000	9 514 000
Ordinært resultat før skattekostnad			
Skattekostnad på ordinært resultat	5	-4 159 000	-1 784 000
Ordinært resultat etter skattekostnad		16 093 000	-11 924 000
Årsresultat		16 093 000	-11 924 000



Organisasjonsnr: 953 452 626
COOP ØKONOM SA

KONSERNBALANSE

Beløp i: NOK	Note	2023	2022
BALANSE - EIENDELER			
Anleggsmidler			
Immaterielle eiendeler			
Goodwill	3	6 969 000	8 041 000
Sum immaterielle eiendeler		6 969 000	8 041 000
Varige driftsmidler			
Tomter, bygninger og annen fast eiendom	3	361 905 000	469 128 000
Maskiner og inventar	3	205 637 000	230 871 000
Sum varige driftsmidler		567 542 000	699 999 000
Finansielle anleggsmidler			
Investering i datterselskap	4	0	0
Lån til foretak i samme konsern	4,7	0	0
Investeringer i tilknyttet selskap	4	1 793 000	2 082 000
Lån til tilknyttet selskap og felles kontrollert virksomhet	4,7	20 597 000	1 382 000
Innskudd Coop Norge SA	6	123 470 000	142 054 000
Andre langsiktige fordringer		15 619 000	0
Aksjer og andre investeringer	8	958 000	20 000
Andeler	9	28 989 000	28 989 000
Sum finansielle anleggsmidler		191 426 000	174 527 000
Sum anleggsmidler		765 937 000	882 567 000
Omløpsmidler			
Varer			
Varer	10	221 951 000	209 178 000
Sum varer		221 951 000	209 178 000
Fordringer			
Kundefordringer		7 442 000	9 512 000
Fordring datterselskap	4	0	0
Andre fordringer		43 432 000	33 187 000
Sum fordringer		50 874 000	42 699 000
Investeringer			
Plasseringskonto Coop Norge SA	7	124 871 000	57 056 000
Sum investeringer		124 871 000	57 056 000
Bankinnskudd, kontanter og lignende			



Kontanter og bankinnskudd	11	105 337 000	70 769 000
Sum bankinnskudd, kontanter og lignende		105 337 000	70 769 000
Sum omløpsmidler		503 033 000	379 702 000
SUM EIENDELER		1 268 970 000	1 262 269 000
BALANSE - EGENKAPITAL OG GJELD			
Egenkapital			
Innskutt egenkapital			
Ansvarsinnskudd		26 325 000	25 108 000
Sum innskutt egenkapital		26 325 000	25 108 000
Opptjent egenkapital			
Ovrig konsemkapital		326 853 000	310 108 000
Sum opptjent egenkapital		326 853 000	310 108 000
Sum egenkapital	12	353 178 000	335 216 000
Gjeld			
Langsiktig gjeld			
Pensjonsforpliktelser	2	1 070 000	
Utsatt skatt	5	14 907 000	12 900 000
Investeringsforpliktelse i tilknyttet selskap	4	7 462 000	
Avsetning for leieforpliktelser	3	24 288 000	
Sum avsetninger for forpliktelser		47 727 000	12 900 000
Annen langsiktig gjeld			
Gjeld til kredittinstitusjoner	7	154 104 000	172 615 000
Sum annen langsiktig gjeld		154 104 000	172 615 000
Sum langsiktig gjeld		201 831 000	185 515 000
Kortsiktig gjeld			
Lanemnskudd	7	496 261 000	565 610 000
Leverandørgjeld		88 341 000	39 746 000
Betalbar skatt inkl. formuesskatt	5	4 411 000	7 001 000
Gjeld til datterselskap	4	0	0
Skyldig offentlige avgifter		35 981 000	34 018 000
Skyldig kjøpeutbytte		46 879 000	46 849 000
Annen kortsiktig gjeld		42 088 000	48 314 000
Sum kortsiktig gjeld		713 961 000	741 538 000
Sum gjeld		915 792 000	927 053 000
SUM EGENKAPITAL OG GJELD		1 268 970 000	1 262 269 000



Organisasjonsnr: 953 452 626
COOP ØKONOM SA

NOTEOPPLYSNINGER - SELSKAP - alle poster oppgitt i hele tall

Note
2

Antall årsverk i regnskapsåret
464.00

Sum Beløp

Balanseført verdi 31.12. Varige driftsmidler Immaterielle eiend.

Konsernregnskap

Morselskapet sitt navn

Forretningskontor for morselskapet

Begrunnelse for at datterselskap er utelatt fra konsolideringen

Samlet beløp - tilknyttet selskap Årets Fjorårets

Samlet beløp - foretak i samme konsern Årets Fjorårets

Samlet beløp - foretak i samme konsern Årets Fjorårets

Samlet beløp - felles kontrollert virksomhet Årets Fjorårets

Pantstillelse Beløp

Beholdning av egne aksjer Antall Pålydende Andel av aksjek.



Organisasjonsnr: 953 452 626
COOP ØKONOM SA

NOTEOPPLYSNINGER - KONSERN - alle poster oppgitt i hele tall

Note
2

Antall årsverk i regnskapsåret
464.00

<u>Sum</u>	<u>Beløp</u>
<u>Balanseført verdi 31.12.</u>	<u>Varige driftsmidler Immaterielle eiend.</u>

Konsernregnskap

Morselskapet sitt navn

Forretningskontor for morselskapet

Begrunnelse for at datterselskap er utelatt fra konsolideringen

<u>Samlet beløp - tilknyttet selskap</u>	<u>Årets</u>	<u>Fjorårets</u>
--	--------------	------------------

<u>Samlet beløp - foretak i samme konsern</u>	<u>Årets</u>	<u>Fjorårets</u>
---	--------------	------------------

<u>Samlet beløp - foretak i samme konsern</u>	<u>Årets</u>	<u>Fjorårets</u>
---	--------------	------------------

<u>Samlet beløp - felles kontrollert virksomhet</u>	<u>Årets</u>	<u>Fjorårets</u>
---	--------------	------------------

<u>Pantstillelse</u>	<u>Beløp</u>
----------------------	--------------

<u>Beholdning av egne aksjer</u>	<u>Antall</u>	<u>Pålydende</u>	<u>Andel av aksjek.</u>
----------------------------------	---------------	------------------	-------------------------



coop

*Årsberetning og regnskap
2023*



Coop Økonom SA

coop
litt ditt



*Eier alle litt
får alle litt*

Coop har drevet delingsøkonomi siden de første samvirkelegene ble etablert på 1800-tallet. Inspirert av en bevegelse fra England, startet man en forbruksforening Ytre Arna i 1867 etter prinsippet: Vi eier den sammen og deler på overskuddet – slik samvirkelegene fungerer i dag.

Vi fortsetter å vokse som medlemseid virksomhet. I år har vi rekruttert 132 000 nye medlemmer og nærmere 60% er under 40 år. Totalt er vi nå over 2,4 millioner medlemmer og familiemedlemmer i Coop.

coop
litt ditt



Årsberetning 2023 - Coop Økonom SA

Økonomisk utvikling

Antall samvirkelag/medlemmer

Pr. 31.12.2023 var 58 samvirkelag medlemmer av Coop Norge. Det har vært en nedgang i 2023 på et lag som følge av én avvikling.

Ved utgangen av 2023 var det 2 153 891 medlemmer i norske samvirkelag tilknyttet Coop Norge.

Tilsvarende tall for foregående år (2022) var 2 069 976. Coop Økonom SA har 87.821 medlemmer ved utgangen av 2023 og har fått 5.500 innmeldinger i løpet av året. Når vi inkluderer familiemedlemmer også, har vi totalt 99.710 medlemmer i Coop Økonom.

Coop Økonom sine medlemmer fikk utbetalt 69 millioner kroner inkl. mva. i kjøpeutbytte for 2023 fra Coop Økonom og andre samvirkelag. I tillegg har medeierne fått kupong- og medlemskupp rabatter som utgjør 60 millioner kroner. Coop medeierne får dermed en samlet medlemsnytte på over 129 millioner kroner for 2023.

Konsumprisindeksen 2023 (Kilde SSB, 10.01.2024)

Årsveksten i konsumprisindeksen (KPI) for 2023 var bemerkelsesverdig høy. Veksten var i stor grad drevet av prisøkning på matvarer og alkoholfrie drikkevarer, mens strømprisene hadde en dempende effekt på den generelle prisveksten fra 2022 til 2023. Til tross for strømprisenes dempende effekt, viser årsveksten seg å være uvanlig høy, på 5,5 prosent.

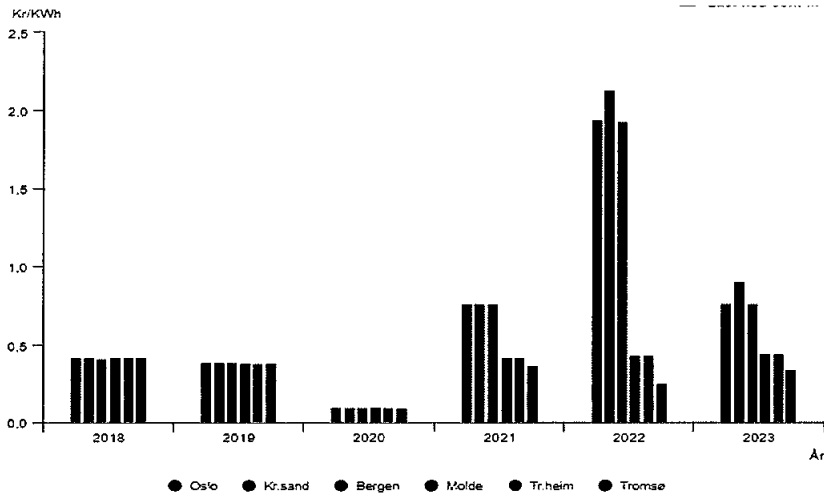
KPI justert for avgiftsendringer og uten energivarer (KPI-JAE) gikk opp med hele 6,2 prosent fra 2022 til 2023. Det knuser oppgangen på 3,9 prosent i 2022, som også den gang var det høyeste målt siden beregningene startet i 2001.

Prisene på mat- og drikkevarer bidro sterkt til den høye veksten i KPI gjennom hele året. Fra 2022 til 2023 økte prisene på matvarer med hele 10,0 prosent. Høyere årsvekst har ikke blitt målt for denne varegruppen siden 1982. Dette betyr ikke at prisveksten for denne gruppen er drevet kun av innenlandske forhold. Prisene på både energi- og matvarer som produseres i Norge, for eksempel, henger i stor grad sammen med internasjonale forhold. Men prisutviklingen på de norske varene var særlig drevet av stigende priser på strøm og drivstoff. De norske varene står for om lag 19 prosent av den såkalte handlekurven som utgjør KPI, og inkluderer strøm- og andre energivarer, mange matvarer og diverse andre forbruksvarer som blir produsert i Norge. Denne gruppen bidro også i 2021 mest til oppgangen i KPI. Økte energipriser bidrar til økte kostnader i alle ledd i produksjonsskjeden for matvarer, som så fører til høyere priser i butikkene.

Samtidig har den norske kronen svekket seg mot våre handelspartners valutaer. En svakere krone gjør importerte varer dyrere målt i norske kroner, noe som gjerne gjenspeiles i høyere priser for forbrukerne. Prisene på både norske og importerte jordbruksvarer økte i løpet av 2023, men importerte jordbruksvarer hadde den største prisøkningen.

KPI uten elektrisitet, KPI-JEL, økte med 6,1 prosent, noe som betyr at disse prisene på elektrisitet bidro til å trekke KPI ned 0,6 prosentpoeng, i motsetning til i 2022 ref. Figur 1 under.

Figur 1. Gjennomsnittlige spotpriser for strøm i de ulike prisområdene i Norge¹, 2018-2022



¹ Merk at de gjennomsnittlige spotprisene fra kraftbørsen Nordpool ikke er inkludert strømstøtte. Prisnivået som er illustrert i figuren for 2021, 2022 og 2023 er dermed ikke representativ for strømregningen til konsumentene, ettersom figuren kun er basert på spotprisene for strøm i markedet. [SSB - Mer informasjon](#)

Omsetning og markedsandel for Coop i Norge

Samvirkelagene ser ut til å få en samlet omsetning i 2023 på omtrent 56,7 milliarder kroner. Dette er en økning på 5,4 % fra 2022. I tillegg kommer omsetningen fra Norsk Butikkdrift AS, som er eid av Coop Norge SA. Hvis vi inkluderer Norsk Butikkdrift AS, blir den samlede omsetningen på omtrent 65,7 milliarder kroner. Det ser p.t. ut som at Coop sin markedsandel på dagligvare er redusert fra 29,5 % i 2022 til 29,2 % i 2023.



Makroøkonomiske hovedstørrelser (kilde SSB, 08.12.2023)

Norsk økonomi preges av lav arbeidsledighet, høy konsumprisvekst, fallende boligpriser og økende renter (rentetopp på 4,5 prosent i starten av 2024). På kort sikt ventes en moderat nedgang i økonomien, men BNP Fastland-Norge anslås likevel å være konjunkturnøytral de neste årene.

Nedenfor vises prosentvis endring tidligere år og forventning fremover før for noen makroøkonomiske prognoser for 2020-2024.

Prognoser	202	202	202	202	202	202	202
BNP Fastlands-Norge	-2,8	4,5	3,8	0,7	0,9	1,7	2,4
Arbeidsledighet	4,6	4,4	3,2	3,6	3,9	4,1	4,2
Konsumprisindeks	1,3	3,5	5,8	5,6	4,5	2,5	2,0
Årslønn	3,1	3,5	4,3	5,6	5,4	4,3	4,0
Pengemarkedsrente	0,7	0,5	2,1	4,2	4,6	3,7	3,3

SSB Konjunkturtendensene - Mer info

Virksomhetens art og tilholdssted

Coop Økonom SA eier og driver butikker innen segmentene dagligvare og byggevarer, med hovedvekt på dagligvare. Samvirkelaget har butikker innen kjedekonseptene Obs!, Extra, Coop Prix, Coop Mega, Coop Marked, Obs! Bygg og Coop Byggmix. Selskapet har en betydelig eiendomsportefølje, hovedsakelig med utleie til egne butikker.

Konsernet består i tillegg til Coop Økonom SA av følgende selskap:

Obs AS

Coop Økonom Eiendom AS

Langflåtveien 31-33 AS

Våland Utvikling AS

Jåsundbakken 2 AS

Madlamark Handel AS

Selskapets virksomhet foregår i Rogaland. Konsernet har lokalisert sine butikker i kommunene Stavanger, Sandnes, Sola, Eigersund, Lund (til og med 2023), Sokndal, Kvitsøy, Strand, Hjelmeland og Suldal. Hovedkontoret ligger i Stavanger.

Samvirkelaget har hatt to nyåpninger i løpet av 2023, hvor Obs Bygg Buøy og Extra Madlamark begge åpnet i oktober. Videre er Marked Ualand og Prix Løkkeveien stengt og Extra Hana Sanz og Extra Hana Skut er overdratt til Coop Sørvest SA. I desember ble Marked Østhusvik omgjort til en 7-dagers butikk, med selvbetjent løsning utenfor ordinære åpningstider.



Redegjørelse for årsregnskapet

Omsetningen i konsernet i 2023 (før kjøpeutbytte til medlemmene) ble på 2.351,0m, som er 65,7m over fjoråret. 2023 har vært sterkt preget av kraftig priskrig i lavprissegmentet gjennom hele året, noe som i tillegg til lav lønnsomhet i dette segmentet bl.a. har ført til at Extra-kjeden har hatt vesentlig bedre omsetningsutvikling enn de andre konseptene i 2023. Videre har det fremdeles vært høy prisvekst på innsatsfaktorer, høy lønnsvekst, høye finanskostnader og –inntekter og relativt høye energikostnader i 2023.

Av våre butikkprofiler innen dagligvarer er det altså Extra som fremdeles har best utvikling, med 9,0 % økning fra 2022. Mega fortsetter nedgangen fra fjoråret, med 3,6 % lavere omsetning i 2023 enn i 2022, mot 1,6% reduksjon året før. Dette viser at vridningen av omsetning fra supermarked til lavpris-segmentet forsterkes i 2023. For øvrig har Prix-kjeden også hatt en nedgang på 4,6 % fra året før. Byggevarer totalt (inkludert Byggmix-butikken) har hatt en nedgang på 0,1 % fra 2022. Denne endringen trekkes ned av trafikale utfordringer rundt byggevarerhuset vårt på Forus, men trekkes opp av 10,3m i frisk omsetning på Obs Bygg Buøy, som åpnet i oktober.

Årsresultatet i konsernet etter skatt er 16,1 mill. kroner, mot -11,9 mill. kroner i 2022. Resultatforbedringen er summen av en rekke poster, men størst effekt har salget av 50% av aksjene i Eikunda Eiendom AS til Alti-systemet..

Selskapet har ingen kostnader knyttet til FoU.

Samlet kontantstrøm fra driften i konsernet var på 62,7 mill. kroner, mens ordinært resultat før skatt for konsernet utgjorde 11,9 mill. kroner. Differansen er sterkt drevet av avskrivninger og endring i vareleverandørgjeld på balansedatoen. De samlede investeringene i konsernet medførte en netto økning i kontantbeholdningen på 69,5 mill. kroner. Videre har konsernets finansieringsaktiviteter bidratt med en negativ kontantstrøm på 97,6 mill. kroner, hovedsakelig som følge av redusert innskuddsmasse fra medlemmene.

Konsernets likviditetsbeholdning var 105,3 mill. kroner per 31.12.2023. Konsernets evne til egenfinansiering av investeringer er god.

Konsernets kortsiktige gjeld utgjorde 78% av samlet gjeld i konsernet per 31.12.2023. Dette er 2 %-poeng lavere enn fjoråret. Innskudd fra medlemmene er klassifisert som kortsiktig gjeld, og utgjør 54 % av samlet gjeld. Konsernets finansielle stilling er god.

Totalkapitalen var 1.269,0 mill. kroner ved utgangen av året, sammenlignet med 1.262,3 mill. kroner året før. Egenkapitalandelen pr. 31.12.2023 er 27,8%, sammenlignet med 26,5% pr. 31.12.2022. Økningen er en følge av at egenkapitalen er økt med 18,0m, mens totalkapitalen er økt med 6,7m.

Oppsummering fra Drift

2023 ble et spennende og utfordrende år for dagligvarebransjen samt for oss i Økonomi. Hele samfunnet opplever og har opplevd store endringer. Høyere boligrente, økte priser på alle varer og tjenester, inkludert matvarer.

Dette har også preget oss i Coop Økonomi i 2023. Vi har hatt lavere marginer og prisøkninger fra leverandører som ikke har blitt belastet sluttkunde fullt ut.

Handlemønsteret har endret seg, lavpris fortsetter fremmarsjen og vi ser at kundene er mer prisbevisst enn noen gang.



Postkontor i Stavanger

Posten har lagt ned postkontoret i Stavanger sentrum. Hoveddelen av de tjenestene som ble utført her er overført til Post i Butikk i Extra-butikken vår på Bjergsted. Endringen skjedde i oktober 2023 og nå betjenes store deler av Stavanger sentrum og Tasta fra butikken vår. Dette er en av de største Post i Butikk-filialene i Norge.

Nedleggelser

Det har skjedd flere endringer i butikkporteføljen i Coop Økonom i 2023, spesielt i andre halvår. Coop Marked Ualand og Prix Løkkeveien har blitt lagt ned. På Ualand var det ikke marked for butikken og den ble stengt ned i september måned. Huseier fikk kjøpe utstyr og de rigger seg for å prøve å etablere en ny butikk på sikt.

Prix Løkkeveien var på utgående leiekontrakt og utleier hadde behov for lokalene. I tillegg var investeringsbehovet på butikken krevende. Den hadde sin siste åpningsdag i slutten av august, og markerer med det slutten på Coop Økonom sine over 100 års tilstedeværelse i Løkkeveien.

Extra Hana Skut og Extra Hana Sanz ble overført til Coop Sør-Vest 1. desember. Det har vært ulike samvirkelagsfusjoner opp gjennom årene og disse lokasjonene hører mer naturlig til i Coop Sørvest enn at de skulle være i Økonom sin eie. Alle ansatte ble ivaretatt på beste måte samt at de som ønsket det kunne forbli i Økonom ved å bytte butikk.

Nyåpninger

Extra Madlamark åpnet i slutten av oktober, og dette var veldig etterlengtet for medlemmene her som hadde vært to år uten butikk i nærområdet. Butikken har fått en god start og nye flotte lokaler gjør at vi tror dette blir et flott tilskudd til nærområdet.

I november åpnet vi vårt tredje Obs Bygg-varehus på Buøy. Det er det 8. i rekken i Rogaland og fremstår nytt og moderne på 5800m². Starten har vært positiv og vi har fått en flott gjeng med en blanding av nye medarbeidere og eksisterende ansatte fra varehusene på Mariero og Forus som har valgt å flytte til Buøy.

Delvis ubemannet butikk

Markedsbutikkene har krevende tider der vi ser at kravet til omsetning øker og det er krevende å få en driftsform som gjør at butikkene skal ha livets rett. Marked Østhusvik har blitt delvis ubemannet, som betyr at vi kun har personell på jobb i deler av åpningstiden. Ny teknologi gjør at kunder kan bruke butikken med utvidede åpningstider og kan ta handelen på egenhånd. Det samme skal gjøres på Marked Forsand i løpet av første halvår 2024. Dette er nytt og spennende men samtidig litt krevende driftsmessig. Det er imidlertid en ordning som muliggjør at vi i Coop Økonom kan opprettholde et tilbud til våre medlemmer der driftsgrunlaget svekkes.

For kundene betyr endringen at de må skanne varen selv, samtidig som at de har mulighet med å handle på utvidede åpningstider. Flere steder rundt om i landet rulles dette ut slik at det fortsatt kan være et butikktilbud på mindre steder, og dette blir en bærekraftig og distriktspolitisk bra løsning.

Hva skjer i 2024?

Prix Våland og Extra Jørpeland har vært prosjekter som vi har jobbet med i flere år med ønske om utvidelse/renovering. Nå ser det ut at vi kan komme i gang med begge prosjektene i 2024. Dette er etterlengtet og vi gleder oss til å få butikkene til å fremstå renoverte og i ny drakt etter hvert.



I mars så gjenoppstår Extra Randabergveien. Det blir på samme sted som Prix butikken var men det har blitt bygget et stort leilighetskompleks med 39 leiligheter på tomten, hvor Extra Randabergveien skal holde til i næringsseksjonen i 1. etasje.

På Jåsund i Tananger så kjøpte vi en tomt fra Selvaag bolig i 2023, og der bygges det nå nytt bygg som skal huse en helt ny Extra butikk. Beboere i området har savnet butikk her i flere år, og vi gleder oss til å ønske nye og eksisterende medlemmer velkommen til den nye butikken i slutten av 2024.

I 2023 solgte COOP Økonom SA 50% av aksjene i Eikunda Eiendom til LL Sørco II AS, og Alti overtok forvaltningen av kjøpesenteret. Vi fikk også en godkjent reguleringsplan sommeren 2023 for utvidelse av kjøpesenteret ut mot elven. Det vil arbeides videre med å forsøke å realisere hele eller deler av denne utvidelsen de kommende årene.

Fremtidig utvikling

Starten av 2024 bærer, på lik linje med 2023, preg av hard konkurranse i lavprissegmentet. Lønnsomheten i Coop Økonom avhenger av at bruttofortjenesten ikke forvitrer, og samvirkelaget har gjort tilpasninger i personalkostnader for å kompensere for pressede marginer.

Den største risikoen fremover er knyttet til inflasjon og hvordan bransjen er i stand å sikre at en bærekraftig del av verdiskapningen i verdikjeden tilfaller butikkledet. Videre er det en risiko i det urolige globale markedet, hvor varetilgangen innen enkelte varegrupper kan bli utfordret.

På generelt grunnlag er det essensielt å holde et høyt volum når marginene er lave, for å oppnå tilfredsstillende resultater. Coop Økonom SA følger omsetningsutviklingen tett, og har konkrete planer om tiltak for å øke omsetningen i årene som kommer, hovedsakelig gjennom å etablere nye butikker. For øvrig er Coop Økonom SA prisgitt innkjøpsavtaler gjennom Coop Norge SA, men får gjennom dette nytte godt av stor forhandlingsmakt i verdikjeden.

Finansiell risiko

Markedsrisiko

Coop Økonom SA er eksponert for finansiell risiko, spesielt knyttet til endringer i markedet for innskuddsrenter, ettersom samvirkelaget konkurrerer med banker på høyrenteproduktet. Coop Økonom er avhengig av å være konkurransedyktig for å opprettholde innskuddsmassen. Virksomheten har liten eller ingen risiko knyttet til valuta.

Kredittrisiko

Risikoen for tap på fordringer er vurdert som meget lav, ettersom hovedomsetningen skjer gjennom kontantsalg.

Likviditetsrisiko

Selskapet vurderer likviditeten i selskapet som god. Fremtidige investeringer vil vurderes fortløpende opp mot likviditetssituasjonen.



Fortsatt drift

I samsvar med regnskapsloven § 3-3a bekreftes det at forutsetningene om fortsatt drift er til stede. Til grunn for antagelsen ligger resultatprognoser for 2024 og konsernets langsiktige strategiske prognoser for årene fremover, samt muligheter for å iverksette kostnadsbesparende tiltak. Konsernet er i en sunn økonomisk og finansiell stilling.

Resultatdisponering

Styret foreslår følgende disponering av årsresultatet i morselskapet Coop Økonom SA (tall i 1.000):

Annen egenkapital	7.503
Totalt disponert	7.503

Arbeidsmiljø

Coop Økonom opplevde en nedgang i sykefraværet i 2023. Det totale sykefraværet var på 6,12 %, mot 7,7% i 2022 og 6,8 % i 2021. Det egenmeldte sykefraværet økte fra 0,93 % i 2021 til 1,26% i 2022 og videre til 1,43 % i 2023. Sykefraværet var høyest i 1. kvartal. Coop Økonom inngikk i 2022 en samarbeidsavtale med Nav (tidligere IA-avtale), utvidet retten til bruk av egenmeldinger og gjennomført kompetansehevede tiltak for oppfølging av sykefravær. I 2023 har det blitt gjennomført egne prosjekter på de to store varehusene for å redusere sykefraværet. Prosjektene gjennomføres i samarbeid med Nav. Arbeidet ved de to store varehusene ga nedgang i sykefraværet fra 11,9% i 2022 til 7,6 % i 2023. Mål for sykefravær i Coop Økonoms strategi er 5,6 % og av dette 0,7 % egenmeldt.

Det er registrert 14 arbeidsuhell i 2023, hvorav 5 medførte fravær utover skadedagen.

Samvirkelaget vil ha fortsatt søkelys på tiltak for å redusere antall sykedager, og det jobbes aktivt med å forebygge skader og uhell på arbeidsplassen.

Det har pågått omstillinger i lagets administrasjon gjennom de siste fire årene, i forbindelse med oppstarten av ny direktør for samvirkelaget. Coop Økonom hadde ved utgangen av 2023, 607 ansatte fordelt på hel- og deltidsstillinger.

Av 607 ansatte er 203 ansatte i heltidsstillinger og 404 ansatte i deltidsstillinger.

Det vil si at fordelingen i prosent er 33,4 % heltidsstillinger og 66,6% deltidsstillinger. Dette er en økning av andel i heltidsstillinger sammenliknet med 2022

Det ble arbeidet 463,9 årsverk i 2023. Tallet for 2022 var 469,5.

Selskapet har fokus på at alle skal trives på arbeidstedet. Rapporter fra den enkelte avdeling understreker at arbeidsmiljøet stort sett er tilfredsstillende. I de tilfellene det avdekkes avvik, iverksettes konkrete tiltak.

Samarbeidet med de ansattes organisasjoner har vært konstruktivt og bidratt positivt til driften.



Likestilling og diskriminering

Samvirkelaget har som mål å være en arbeidsplass der det råder likestilling mellom kvinner og menn. Samvirkelaget har fokus på at det ikke forekommer forskjellsbehandling grunnet kjønn i saker som for eksempel lønn, avansement og rekruttering.

59,63 % (362) av de ansatte i Coop Økonom er kvinner og 40,37 % (245) av de ansatte er menn.

Coop Økonom har totalt 71 ledere ute på sine avdelinger. Av disse er 44 kvinner (62 %) og 27 menn (38%). Samvirkelagets ledergruppe består i skrivende stund av 3 menn og 2 kvinner. Selskapets styre er representert med 37,5 % kvinner og 62,5 % menn. Bedriften vurderer kontinuerlig tiltak for å fremme likestilling i virksomheten.

Stillingsnivåer og lønn kartlegges annen hvert år. Dette ble kartlagt for salgsåret 2023 og vil på nytt kartlegges for salgsåret 2025.

Arbeidstidsordninger i selskapet følger av de ulike stillingene og er uavhengig av kjønn.

Diskrimineringslovens formål er å fremme likestilling, sikre like muligheter og rettigheter og å hindre diskriminering på grunn av etnisitet, nasjonal opprinnelse, avstamning, hudfarge, språk, religion og livssyn. Samvirkelaget arbeider aktivt, målrettet og planmessig for å fremme lovens formål innenfor vår virksomhet. Aktivitetene omfatter blant annet rekruttering, lønns- og arbeidsvilkår, forfremmelse, utviklingsmuligheter og beskyttelse mot trakassering. Samvirkelaget ønsker å være en arbeidsplass hvor det ikke forekommer diskriminering på grunn av nedsatt funksjonsevne. Samvirkelaget arbeider aktivt og målrettet for å utforme og tilrettelegge de fysiske forholdene slik at virksomhetens ulike funksjoner kan benyttes av flest mulig. For arbeidstakere eller arbeidssøkere med nedsatt funksjonsevne foretas det individuell tilrettelegging av arbeidsplass og arbeidsoppgaver så langt det lar seg gjøre.

Se for øvrig utfyllende detaljer rundt likestilling og diskriminering i samvirkelagets likestillingsredegjørelse på coopokonom.no

Bærekraft og samfunnsansvar

FNs bærekraftsmål

FNs bærekraftsmål er verdens felles arbeidsplan for å utrydde fattigdom, bekjempe ulikhet og stoppe klimaendringene innen 2030. FNs bærekraftsmål består av 17 mål og 169 delmål. Målene skal vise vei for land, næringsliv og sivilsamfunn slik at alle kan bidra til at målene nås.

Coop ser aktivt til FNs bærekraftsmål i arbeidet med bærekraft slik at vi sikrer at vårt eget arbeid blir en aktiv del av den pågående globale dugnaden. Coop har prioritert følgende bærekraftsmål, basert på hvor vi har størst påvirkningsmulighet:

- 3 God helse og livskvalitet
- 9 Industri, innovasjon og infrastruktur
- 10 Mindre ulikhet
- 11 Bærekraftige byer og lokalsamfunn
- 12 Ansvarlig forbruk og produksjon
- 13 Stoppe klimaendringene
- 17 Samarbeid for å nå målene

Et bærekraftig Coop

Bærekraftsarbeidet er sentralt for Coops evne til å skape vekst, tillit og konkurransekraft i årene som kommer. Coop i Norge har derfor en felles bærekraftstrategi og overordnede bærekraftsmål frem mot 2025. Strategien legger grunnlag for systematisk og målrettet arbeid innen fem fokusområder: En sunnere handlekurv, et ansvarlig Coop, et sirkulært Coop, et miljøvennlig hjem og et mangfoldig Coop. *Coop Økonom SA* bidrar til at målene i strategien nås gjennom samarbeid med fellesorganisasjon og aktivt arbeid med egne tiltak.

- **En sunnere handlekurv:** Coop skal gjøre det enklere for alle kunder og medlemmer som ønsker å spise sunt og bærekraftig. Ambisjonene for *En sunnere handlekurv* er langsiktige, men likevel målrettede. Coop skal videreutvikle samarbeidet med helsemyndighetene og følge opp forpliktelsene i Intensjonsavtalen for et sunnere kosthold. Styret anser at *Coop Økonom SA* har en viktig rolle i dette arbeidet gjennom å følge opp aktiviteter og tiltak overfor kunder og andre interessenter.
- **Et ansvarlig Coop:** Coop har et betydelig ansvar for at varer og tjenester vi kjøper blir produsert på en forsvarlig måte. Åpenhet om arbeidsforhold og miljøpåvirkning er avgjørende for vår troverdighet som en ledende handelsaktør, og er samtidig avgjørende for vår risikohåndtering. Organisasjonen jobber aktivt med å videreutvikle vårt arbeid med ansvarlige innkjøp. Utover innkjøp som skjer gjennom *Coop Norge SA* vil styret rette spesiell oppmerksomhet mot *Coop Økonom SA* egne innkjøp av varer og tjenester i denne sammenheng.
- **Et sirkulært Coop:** Coop jobber for smart ressursbruk der materialer går i sirkel. Dette omfatter produktene vi produserer, ressursene vi bruker på tvers av virksomheten og en bærekraftig håndtering av avfallet vårt. Vi skal optimalisere bruken av emballasje gjennom vår emballasjestrategi, øke sorteringsgraden på avfallet vårt og redusere matsvinnet. *Coop Økonom SA* er tilfreds med engasjementet knyttet til samarbeidet med *Too Good To Go* for å håndtere overskuddsmat i butikk, og ser det som naturlig å videreutvikle denne tjenesten. *Coop Økonom SA* har siden 2019 en reduksjon i matsvinn på 28%. På klimaområdet er energi- og transporteffektivisering, samt økt egenproduksjon av energi viktig for å redusere våre klimagassutslipp. Mer lavutslipps tungtransport som biogass i Coops distribusjon og solcelleanlegg på lagerenhetene er sentrale investeringer. *Coop Økonom SA* har installert ca 1200 solcelle paneler på vår største butikk, *Obs Mariero*. Anlegget produserer 550.000 kWh årlig. Dette sammen med andre tiltak som optimal styring av ventilasjon, har medført at denne lokasjonen alene har redusert strømforbruket med 46 % siden 2019.
- **Et miljøvennlig hjem:** Coop skal aktivt bidra til økt sirkularitet og redusert miljø- og klimabelastning for våre medlemmer og kunder. Målsettingen er at produktene vi selger skal redusere energi- og ressursforbruk i hjem og fritidsboliger landet rundt, blant annet gjennom mer energieffektive løsninger og mer bærekraftige materialer til for eksempel oppussing, eller forskjellige hverdagsprodukter.
- **Et mangfoldig Coop:** Coops medlemmer, tillitsvalgte og ansatte kommer fra alle samfunnslag og landsdeler, har ulik bakgrunn, utdanning, etnisitet og legning. Dette mangfoldet skal reflekteres i vår samlede gruppe av ansatte, i virksomhetens styrende organer og blant de medlemstillitsvalgte. Et enda mer mangfoldig Coop vil også være avgjørende for vår egen utviklingsevne og for våre kommende økonomiske resultater. Styret mangfold handler derfor også om å tiltrekke seg de skarpeste hodene og de mest motiverte medarbeiderne.

Coop Norge SA er samvirkelagens viktigste samarbeidspartner for å bli en mer bærekraftig virksomhet. *Coop Økonom SA* henviser til *Coop Norge SAs* årsrapport som gir en fullstendig



redegjørelse for fremdriften i virksomhetens bærekraftsarbeid for rapporteringsåret. Årsrapporten til Coop Norge SA og ytterligere informasjon finnes på nettsiden [Bærekraft i Coop](#).

Åpenhetsloven

Som virksomhet har *Coop Økonom* et ansvar for å utvise aktsomhet og fremme ansvarlig forretningspraksis gjennom hele verdikjeden. *Coop Økonom* har i henhold til åpenhetsloven plikt til å utføre aktsomhetsvurderinger knyttet til arbeid med grunnleggende menneskerettigheter og anstendige arbeidsforhold, samt å offentliggjøre en redegjørelse for disse aktsomhetsvurderingene. *Coop Økonom*s redegjørelse for aktsomhetsvurderinger gjennomført i 2023 vil signeres av styret og publiseres på vår [Årsberetninger for Coop Økonom SA - Coop](#), innen 30. juni 2024.

Styreansvarsforsikring

Coop Økonom SA har styreansvarsforsikring i KNIF Trygghet.

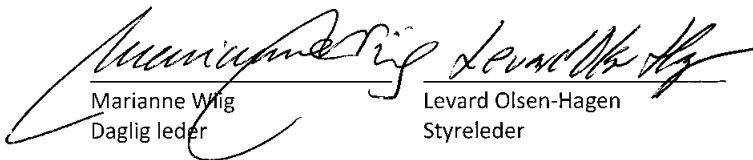
Forsikringen gjelder for samtlige av styrets medlemmer og varamedlemmer samt adm. direktør.


Forsikringen omfatter sikredes rettslige erstatningsansvar for formueskade som sikrede kan pådra seg i egenskap av sin styrefunksjon.


For forsikringen gjelder KNIF Trygghet sitt forsikringsvilkår for styreansvar.


Det er ikke egenandel på forsikringen.


Stavanger, 19.03.2024

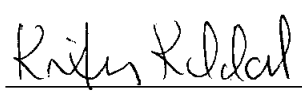

Marianne Wlig
Daglig leder


Levard Olsen-Hagen
Styreleder


Øyvind Lorentzen
Nestleder


Kristina Renberg
Styremedlem


Kristine Moe Sirnes
Styremedlem


Kristen Kildal
Styremedlem


Bård Olsen
Styremedlem


Anja Bratteli
Styremedlem


Arild Sørbø
Styremedlem



Coop Økonom SA
RESULTATREGNSKAP 01.01-31.12
(Alle tall i hele 1000)

Morselskap			Konsern		
2023	2022		Note	2023	2022
DRIFTSINNTEKTER OG KOSTNADER					
2 350 966	2 285 311	Salgsinntekt		2 350 966	2 285 311
-41 293	-40 296	Kjøpeutbytte til medlemmene		-41 293	-40 296
-1 837 649	-1 775 803	Varekostnader		-1 837 649	-1 775 803
<u>472 024</u>	<u>469 212</u>	Bruttofortjeneste		<u>472 024</u>	<u>469 212</u>
54 991	72 275	Øvrige driftsinntekter	1	93 339	62 376
<u>527 015</u>	<u>541 487</u>	Sum driftsinntekter		<u>565 363</u>	<u>531 588</u>
282 874	285 954	Personalkostnader	2	282 874	285 954
46 075	47 552	Avskrivninger	3	54 919	61 833
118 953	105 441	Husleie, lys og brensel	3	107 803	94 768
108 995	104 412	Butikk- og administrative kostnader	2	110 706	112 256
<u>556 897</u>	<u>543 359</u>	Sum driftskostnader		<u>556 302</u>	<u>554 810</u>
<u>-29 882</u>	<u>-1 872</u>	DRIFTSRESULTAT		<u>9 061</u>	<u>-23 222</u>
FINANSINNTEKTER OG FINANSKOSTNADER					
20 645	-	Inntekt på investering i datterselskap	4	-	-
-	-	Resultatandel på investering i tilknyttet selskap	4	-1 169	-611
31 118	36 252	Finansinntekter	1	25 215	24 916
-17 747	-13 028	Finanskostnader	1	-21 173	-14 791
<u>34 016</u>	<u>23 225</u>	Netto finansposter		<u>2 873</u>	<u>9 514</u>
<u>4 134</u>	<u>21 353</u>	ORDINÆRT RESULTAT FØR SKATTEKOSTNAD		<u>11 934</u>	<u>-13 708</u>
-3 369	5 134	Skattekostnad på ordinært resultat	5	-4 159	-1 785
<u>7 503</u>	<u>16 218</u>	ÅRSRESULTAT		<u>16 093</u>	<u>-11 924</u>
Disponeringer:					
7 503	16 218	Annen egenkapital			
<u>7 503</u>	<u>16 218</u>	Sum disponert			



Coop Økonom SA

BALANSE 31.12
(Alle tall i hele 1000)

Morselskap			Konsern	
2023	2022	Note	2023	2022
EIENDELER				
ANLEGGSMIDLER				
Immaterielle eiendeler				
-	-			
-	-			
Varige driftsmidler				
142 633	159 465			
198 890	223 171			
341 523	382 636			
Tomter, bygninger og annen fast eiendom				
		3	361 905	469 128
Maskiner og inventar				
		3	205 637	230 871
Sum varige driftsmidler				
			567 542	699 999
Finansielle anleggsmidler				
123 470	142 054	6	123 470	142 054
27 665	20 850	4	-	-
10 382	3 822	4	1 793	2 082
135 303	274 334	4, 7	-	-
20 597	1 382	4, 7	20 597	1 382
15 619	-		15 619	-
958	20	8	958	20
28 988	28 988	9	28 988	28 988
362 982	471 449		191 425	174 525
Sum finansielle anleggsmidler				
704 506	854 086		765 937	882 567
OMLØPSMIDLER				
221 951	209 178	10	221 951	209 178
221 951	209 178		221 951	209 178
Varer				
7 177	6 334		7 442	9 512
13 005	11 926	4	-	-
41 523	28 528		43 432	33 187
61 705	46 788		50 874	42 699
Sum beholdninger				
124 871	57 057	7	124 871	57 057
94 822	63 732	11	105 337	70 769
503 349	376 755		503 033	379 702
Sum omløpsmidler				
1 207 855	1 230 842		1 268 970	1 262 269
SUM EIENDELER				




Coop Økonom SA


BALANSE 31.12


(Alle tall i hele 1000)


Morselskap		Konsern			
2023	2022	Note	2023	2022	
EGENKAPITAL					
Innskutt egenkapital					
26 325	25 108		26 325	25 108	
<u>26 325</u>	<u>25 108</u>		<u>26 325</u>	<u>25 108</u>	
Opptjent egenkapital					
50 419	50 419		-	-	
16 828	16 828		-	-	
275 834	268 331		-	-	
-	-		326 853	310 109	
<u>343 081</u>	<u>335 577</u>		<u>326 853</u>	<u>310 109</u>	
<u>369 406</u>	<u>360 685</u>	12	<u>353 178</u>	<u>335 216</u>	
GJELD					
Avsetning for forpliktelser					
-	-	4	7 462	-	
24 288	-	3	24 288	-	
1 070	-	2	1 070	-	
5 104	11 851	5	14 907	12 900	
<u>30 462</u>	<u>11 851</u>		<u>47 727</u>	<u>12 900</u>	
Annen langsiktig gjeld					
96 664	123 836	7	154 104	172 615	
<u>96 664</u>	<u>123 836</u>		<u>154 104</u>	<u>172 615</u>	
Kortsiktig gjeld					
83 273	38 793		88 341	39 746	
496 261	565 610	7	496 261	565 610	
3 875	5 018	5	4 411	7 001	
5 736	-	4	-	-	
35 825	33 228		35 981	34 018	
46 879	46 849		46 879	46 849	
39 474	44 971		42 088	48 315	
<u>711 323</u>	<u>734 469</u>		<u>713 961</u>	<u>741 537</u>	
<u>838 449</u>	<u>870 156</u>		<u>915 792</u>	<u>927 053</u>	
<u>1 207 855</u>	<u>1 230 841</u>		<u>1 268 970</u>	<u>1 262 269</u>	


Stavanger, 19. mars 2024



Levard Olsen-Hagen
Styrets leder



Kristina Miriam Renberg
Styremedlem



Kristen Kildal



Øyvind Lorentzen
Nestleder


Kristin Moe Sirmes
Styremedlem


Anja Bratteli


Bård Olsen
Styremedlem


Arild Sørbo
Styremedlem


Marianne Wiig



Coop Økonom SA
KONTANTSTRØMOPPSTILLING
(Alle tall i hele 1000)

Morselskap			Konsern	
2023	2022		2023	2022
		<i>Kontantstrømmer fra operasjonelle aktiviteter</i>		
4 134	21 353	Ordinært resultat før skattekostnad	11 934	-13 708
-4 237	-1 015	Periodens betalte skatt (formue)	-5 193	-1 539
-9 939	-28 716	Gevinst ved salg av anleggsmidler	-9 939	-210
2 195	-	Tap ved salg av anleggsmidler	2 195	-
-20 645	-	Gevinst ved salg av datterselskap	-33 958	-
-	-	Nedskrivninger	-	918
46 075	47 552	Ordinære avskrivninger	54 919	61 833
-12 774	-14 877	Endring i varelager	-12 774	-14 877
-843	5 323	Endring i kundefordringer	-614	2 669
44 480	5 522	Endring i vareleverandørgjeld	44 923	2 684
4 440	-12 159	Endring i andre tidsavgrensingsposter	8 941	-14 328
1 070	-	Endring avsetning pensjon	1 070	-
-	-	Resultatandel investering i tilknyttet selskap	1 169	611
<u>53 956</u>	<u>22 983</u>	Netto kontantstrømmer fra operasjonelle aktiviteter	<u>62 674</u>	<u>24 053</u>
		<i>Kontantstrøm fra investeringsaktiviteter</i>		
34 917	210	Innbetalinger ved salg av varige driftsmidler	34 917	210
-32 134	-37 480	Utbetalinger ved kjøp av varige driftsmidler	-46 281	-45 554
12 455	-	Innbetaling ved salg av datterselskap	11 795	-
173 521	9 817	Innbetalinger på lånefordringer konsern	173 521	-
-46 297	-20 369	Utbetalinger på lånefordringer konsern	-	-
-	-38	Inn- / utbetalinger på langsiktige lånefordringer	136	-38
-19 858	-	Utbetalinger ved investeringer i datterselskap	-54 383	-
-938	919	Inn- / utbetalinger ved investeringer i andre selskaper	-938	-
-49 230	45 288	Endring plassering likvider hos Coop Norge SA	-49 230	45 288
<u>72 436</u>	<u>-1 653</u>	Netto kontantstrøm fra investeringsaktiviteter	<u>69 537</u>	<u>-94</u>
		<i>Kontantstrømmer fra finansieringsaktiviteter</i>		
-69 348	-94 926	Endring i låneinnskudd	-69 348	-94 926
-4 964	-4 964	Utbetalinger ved nedbetaling av langsiktig gjeld	-6 453	-6 453
-22 208	-14 199	Utbetaling ved nedbetaling leasinggjeld	-23 059	-15 017
1 217	1 035	Innbetalinger av ny ansvarskapital (egenkapital)	1 217	1 035
<u>-95 304</u>	<u>-113 054</u>	Netto kontantstrømmer fra finansieringsaktiviteter	<u>-97 643</u>	<u>-115 361</u>
		Netto kontantstrøm for perioden	34 568	-91 401
31 090	-91 723	Konter og kontantekvivalenter ved periodens begynnelse	70 769	162 170
<u>63 732</u>	<u>155 455</u>	Konter og kontantekvivalenter ved periodens slutt	<u>105 337</u>	<u>70 769</u>
<u>94 822</u>	<u>63 732</u>			
		<i>Denne består av:</i>		
<u>94 822</u>	<u>63 732</u>	Bankinnskudd m.v.	<u>105 337</u>	<u>70 769</u>



Coop Økonom SA
Noter til årsregnskapet for 2023

Regnskapsprinsipper

Årsregnskapet er satt opp i samsvar med regnskapsloven og god regnskapsskikk

Konsolideringsprinsipper

Konsernregnskapet omfatter morselskapet Coop Økonom SA og følgende selskaper:

Datterselskaper: OBS AS
Coop Økonom Eiendom AS
Våland Utvikling AS

Datterdatterselskaper: Langflåtveien 31 - 33 AS
(eid av Coop Økonom Eiendom AS) Jåsundbakken 2 AS
Madlamark Handel AS

Tilknyttede selskaper: Eikunda Eiendom AS
Randabergveien Utvikling AS

Konsernregnskapet utarbeides etter ensartede prinsipper, ved at datterselskapene følger de samme regnskapsprinsipper som morselskapet. Historisk kostprinsipp er lagt til grunn ved utarbeidelse av konsernregnskapet.

Datterselskap er alle enheter der konsernet har bestemmende innflytelse på enhetens finansielle og operasjonelle strategi, normalt gjennom å eie mer enn halvparten av stemmeberettiget kapital. Datterselskaper blir konsolidert fra det tidspunkt kontroll er overført til konsernet, og blir utelatt fra konsolideringen når kontroll opphører.

Oppkjøpsmetoden benyttes for regnskapsføring ved kjøp av datterselskaper. Anskaffelseskost ved oppkjøp måles til virkelig verdi av eiendeler som ytes som vederlag ved kjøpet, pådratte forpliktelser ved overføring av kontroll og direkte kostnader forbundet med selve oppkjøpet. Identifiserbare oppkjøpte eiendeler, overdratt gjeld og betingede forpliktelser overtatt eller pådratt er regnskapsført til virkelig verdi på oppkjøpstidspunktet, uavhengig av eventuelle minoritetsinteresser.

Anskaffelseskost som overstiger virkelig verdi av identifiserbare netto eiendeler i datterselskapet balanseføres som goodwill. Hvis anskaffelseskost er lavere enn virkelig verdi av netto eiendeler, resultatføres differansen systematisk over et veid gjennomsnitt av avskrivbare eiendeler levetid.

Transaksjoner, urealisert fortjeneste og mellomværende mellom selskapene i konsernet er eliminert.

Tilknyttede selskaper

Investeringer i tilknyttede selskap er regnskapsført etter kostmetoden i selskapsregnskapet.

I konsernregnskapet vurderes tilknyttede selskap etter egenkapitalmetoden.

Klassifisering og vurdering av balanseposter

Omløpsmidler og kortsiktig gjeld omfatter poster som forfaller til betaling innen ett år etter transaksjonstidspunktet, samt poster som knytter seg til varekretsløpet. Øvrige poster er klassifisert som anleggsmiddel/langsiktig gjeld.

Omløpsmidler vurderes til laveste av anskaffelseskost og virkelig verdi. Kortsiktig gjeld balanseføres til nominelt beløp på etableringstidspunktet.

Anleggsmidler vurderes til anskaffelseskost, men nedskrives til virkelig verdi dersom verdifallet ikke forventes å være forbigående.

Langsiktig gjeld balanseføres til nominelt beløp på etableringstidspunktet.

Fordringer

Kundefordringer og andre fordringer er oppført i balansen til pålydende etter fradrag for avsetning til forventet tap. Avsetning til tap gjøres på grunnlag av individuelle vurderinger av de enkelte fordringene.



Coop Økonom SA Noter til årsregnskapet for 2023

Varebeholdninger

Lager av innkjøpte varer er verdsatt til laveste av anskaffelseskost og virkelig verdi. Det foretas nedskrivning for påregnelig ukurans.

Varige driftsmidler

Tomter avskrives ikke. Andre varige driftsmidler balanseføres og avskrives over driftsmidlets levetid dersom de har levetid over 3 år og har en kostpris som overstiger kr 15.000. Direkte vedlikehold av driftsmidler kostnadsføres løpende under driftskostnader, mens påkostninger eller forbedringer tillegges driftsmidlets kostpris og avskrives i takt med driftsmidlet.

Goodwill

Goodwill har oppstått i forbindelse med kjøp av datterselskap og avskrives over forventet levetid.

Nedskrivning av anleggsmidler

Ved indikasjon om at balanseført verdi av et anleggsmiddel er høyere enn virkelig verdi, foretas det test for verdifall. Testen foretas for det laveste nivå av anleggsmidler som har selvstendige kontantstrømmer. Hvis balanseført verdi er høyere enn både salgsverdi og gjenvinnbart beløp, foretas det nedskrivning til det høyeste av salgsverdi og gjenvinnbart beløp. Tidligere nedskrivninger, med unntak for nedskrivning av goodwill, reverseres hvis forutsetningene for nedskrivning ikke lenger er tilstede.

Leieavtaler

Det skilles mellom finansiell leasing og operasjonell leasing etter en konkret vurdering av den enkelte leasingavtale. Med finansiell leasing menes avtale der leietaker overtar det vesentligste av fordel og risiko forbundet med å eie driftsmidlet. Finansielt leasede driftsmidler aktiveres og avskrives som ordinære anleggsmidler, mens leieavtalens betalingsforpliktelse behandles som gjeld.

Pensjoner

Selskapet har ulike pensjonsordninger. Pensjonsordningene er finansiert gjennom innbetalinger til forsikringsselskap, med unntak av AFP - ordningen.

AFP-ordningen, som gjelder fra og med 01.01.2011, er å anse som en ytelsesbasert flerforetaksordning, men regnskapsføres som en innskuddsordning fram til det foreligger pålitelig og tilstrekkelig informasjon slik at selskapet kan regnskapsføre sin proporsjonale andel av pensjonskostnad, pensjonsforpliktelse og pensjonsmidler i ordningen. Selskapets forpliktelse balanseføres ikke.

Innskuddsplaner

Ved innskuddsplaner betaler selskapet innskudd til et forsikringsselskap. Selskapet har ingen ytterligere betalingsforpliktelser etter at innskuddene er betalt. Innskuddene regnskapsføres som lønnskostnad.

Skatt

Skattekostnaden i resultatregnskapet omfatter både periodens betalbare skatt og endring i utsatt skatt.

Utsatt skatt er beregnet med 22% på grunnlag av de midlertidige forskjeller som eksisterer mellom regnskapsmessige og skattemessige verdier. Skatteøkende og skattereduserende midlertidige forskjeller som reverserer eller kan reversere i samme periode er utlignet og

Selskapet er skattepliktig for netto formue. Estimert formuesskatt er avsatt som en betalbar skatt.

Kostnad formuesskatt er klassifisert som en driftskostnad i resultatregnskapet.

Bruk av estimat

Utarbeidelse av regnskapet medfører at ledelsen må benytte estimater og forutsetninger som påvirker de rapporterte beløp for eiendeler, gjeld og betingede utfall. Disse estimatene er basert på tilgjengelig informasjon på balansedagen. I den grad det fremkommer ny informasjon som i vesentlig grad påvirker disse estimatene som følge av den usikkerhet som er knyttet til fremtidig utvikling, kan de endelige resultater avvike fra estimatene som er reflektert i regnskapet.



Coop Økonomi SA
Noter til årsregnskapet for 2023

Note 1 Poster som er slått sammen i regnskapet

(Alle tall i 1000)

Øvrige driftsinntekter	Morselskap		Konsern	
	2023	2022	2023	2022
Provisjonsinntekter	13 500	13 414	13 500	13 414
Leieinntekter	10 613	9 744	15 003	28 330
Gevinst ved salg av datterselskap	-	-	33 958	-
Gevinst ved salg av anleggsmidler	9 939	28 716	9 939	-
Andre driftsinntekter	20 939	20 401	20 939	20 632
Sum øvrige driftsinntekter	54 991	72 275	93 339	62 376

I 2023 er 50 % av aksjene i Eikunda Eiendom AS solgt med en gevinst på kr 33 958 for konsernet

Finansinntekter	Morselskap		Konsern	
	2023	2022	2023	2022
Renteinntekt fra datterselskap	5 908	11 338	-	-
Renteinntekter tilknyttet selskap	3 263	-	3 263	-
Andre renteinntekter	17 308	8 764	17 313	8 764
Annen finansinntekt*	4 639	16 151	4 639	16 153
Sum finansinntekter	31 118	36 252	25 215	24 916

*I 2023 har selskapet regnskapsført gevinster knyttet til prissikring av energikostnader med kr 4,6 mill.

I 2022 ble det regnskapsført en gevinst på kr 16,1 mill. Se forøvrig omtale i note 13.

Finanskostnader	Morselskap		Konsern	
	2023	2022	2023	2022
Rentekostnad	17 685	12 939	21 111	12 939
Annen finanskostnad	62	88	62	1 852
Sum finanskostnader	17 747	13 028	21 173	14 791

Note 2 Personalkostnader, antall ansatte, godtgjørelser, lån til ansatte mm.

(Alle tall i 1000)

Lønnskostnader	Morselskap		Konsern	
	2023	2022	2023	2022
Lønninger	233 392	234 594	233 392	234 594
Arbeidsgiveravgift	34 682	34 662	34 682	34 662
Pensjonskostnader *)	11 656	10 868	11 656	10 868
Andre ytelser	3 144	5 828	3 144	5 828
Sum	282 874	285 954	282 874	285 954
Sysselsatte årsverk	464	470	464	470

*) inkluderer AFP kostnad på 3 849, OTP på kr 7 027 og tilleggspensjon på kr 780 i 2023.

Det er avsatt kr 1 070 inkludert arbeidsgiveravgift i balansen til dekning av forpliktelse ved tilleggspensjon.

I beregningen av sysselsatte årsverk er det tatt forutsetning om at et årsverk utgjør 1950 timer.



Coop Økonom SA Noter til årsregnskapet for 2023

Ytelser til ledende personer	Lønn	Annen godtgjørelse	Pensjonsforpliktelse
Daglig leder	2 043	5	334
Styret	779		

Det er ikke gitt lån til ansatte. Det er heller ikke gitt lån/sikkerhetsstillelse til administrerende direktør, styrets leder eller andre nærstående parter.

Det er ingen enkelt lån/sikkerhetsstillelser som utgjør mer enn 5 % av selskapets egenkapital. Det foreligger ingen etterlønsavtale for administrerende direktør eller styrets leder.

	Mørselskap		Konsern	
	2023	2022	2023	2022
Godtgjørelse til konsernets revisor				
Lovpålagt revisjon	376	658	485	750
Andre attestasjonstjenester	58	77	58	99
Skatterådgivning	206	96	182	135
Andre tjenester utenfor revisjon	382	195	446	240
Sum godtgjørelse til konsernets revisor	1 022	1 026	1 171	1 224

Beløp er oppgitt ekskl. merverdiavgift.

Note 3 Varige driftsmidler og immaterielle eiendeler

(Alle tall i 1000)

Mørselskap

Anleggsmidler	Tomter	Bygn. og annen fast eiendom	Biler,	Sum varige driftsmidler
			maskiner og inventar	
Anskaffelseskost pr 01.01.23	10 315	364 386	709 795	1 084 495
Tilgang kjøpte driftsmidler	-	6 728	25 004	31 732
Avgang solgte driftsmidler	-3 354	-13 152	-10 667	-27 173
Anskaffelseskost 31.12.23	6 961	357 962	724 132	1 089 054
Akkumulerte nedskrivninger 31.12.23	-	-	-	-
Akkumulerte avskrivninger 31.12.23	-	-222 290	-525 242	-747 532
Bokført verdi pr. 31.12.23	6 961	135 672	198 890	341 523
Årets avskrivninger		-7 352	-38 722	-46 075
Årets nedskrivning		-	-	-
Årlig leie av ikke balanseførte driftsmidler		65 561	7 633	73 194

Selskapet har avhendet/ avvirket filialer i 2023. I den forbindelse gjenstår det fremtidige leieforpliktelse på totalt kr 24 288. Kostnaden inngår i Husleie, lys og brensel og avsetning inngår i avsetning for leieforpliktelse.



Coop Økonom SA Noter til årsregnskapet for 2023

Konsern

Anleggsmidler	Goodwill	Tomter og parkering	Bygn. og annen fast eiendom	Biler, maskiner og inventar	Sum varige driftsmidler
Anskaffelseskost 01.01.23	10 722	60 765	701 749	719 167	1 492 403
Tilgang kjøpte driftsmidler	-	18 632	61 944	25 004	105 580
Avgang solgte driftsmidler	-	-7 304	-172 699	-10 703	-190 706
Anskaffelseskost 31.12.23	10 722	72 093	590 994	733 468	1 407 277
Akkumulerte nedskrivninger 31.12.23	-	-	-	-	-
Akkumulerte avskrivninger 31.12.23	-3 753	-	-301 182	-527 831	-832 766
	-	-	-	-	-
Bokført verdi pr. 31.12.23	6 969	72 093	289 812	205 637	574 511

Årets avskrivninger -1 072 -14 183 -39 664 -54 919

Årlig leie av ikke balanseførte driftsmidler 54 411 7 633 62 044

Posten "Biler, maskiner og inventar" inkluderer balanseførte leieavtaler på anskaffelse av kjøle- og fryseutstyr. Det er ikke balanseført nye leieavtaler i Coop Økonom SA i 2023, og balanseført verdi av alle leieavtaler er kr 95 155 per 31.12. I 2023 er det ikke balanseført nye leieavtaler i OBS AS og balanseført verdi av alle leieavtaler er kr 6 713. Avskrivning på leasede driftsmidler i 2023 er kr 14 816 i Coop Økonom SA og kr 926 i OBS AS. Leieavtalene har en varighet fra 7 -10 år.

Tomter avskrives ikke. Både morselskapet og konsernet benytter lineære avskrivninger. Den økonomiske levetiden for driftsmidlene er beregnet til:

Goodwill	10 år
Bygninger og annen fast eiendom	25-50 år
Maskiner og inventar	3-15 år

I 2020 er goodwill identifisert i forbindelse med kjøp av Activum Eiendom AS (Activum Eiendom AS er i etterkant av kjøpet fusjonert inn i Langflåtveien 31-33 AS i 2020). Goodwill utgjorde differansen mellom utsatt skattefordel på merverdier målt til nominell verdi og nåverdi. Konsernet har en langsiktig horisont på investeringen og goodwill avskrives over 10 år.

Nedskrivningsvurdering eiendommer

Hver eiendom vurderes som en egen kontantgenererende enhet. Konsernet har observert nedskrivningsindikatorer og av den grunn utført en selvstendig nedskrivningstest for aktuelle eiendommer. Resultatet av beregningene viser at beregnet markedsverdi overstiger bokført verdi for aktuelle eiendommer på selvstendig basis. Av denne grunn har konsernet ikke resultatført noen nedskrivning i 2023.

Konserninterne transaksjoner

50% av aksjene i Eikunda Eiendom er solgt til LL Sørco II AS i løpet av 2023, og avgangene i konsernet knytter seg i all hovedsak til dette.



Coop Økonom SA
Noter til årsregnskapet for 2023

Note 4 Datterselskap og tilknyttede selskap

(Alle tall i 1000)

Morselskapet

Datterselskap	Forretnings- kontor	Eier-/ stemme- andel	Egenkapital		Resultat siste år (100 %)	Balanseført verdi
			siste år	(100 %)		
OBS AS	Stavanger	100 %	2 155		-2 613	2 016
Coop Økonom Eiendom AS	Stavanger	100 %	22 909		-39	23 063
Våland Utvikling AS	Stavanger	100 %	233		-227	2 587
Balanseført verdi 31.12.						27 665

Coop Økonom Eiendom AS eier 100 % av aksjene i Langflåtveien 31-33 AS, Jåsunbakken 2 AS og Madlamark Handel AS.

I 2023 er 50 % av aksjene i Eikunda Eiendom AS solgt med en gevinst på kr 20 645 for morselskapet. Eikunda Eiendom AS inngår etter salget som tilknyttet selskap.

Tilknyttet selskap	Forretnings- kontor	Eier-/ stemme- andel	Egenkapital		Resultat siste år (100 %)	Balanseført verdi
			siste år	(100 %)		
Eikunda Eiendom AS	Stavanger	50 %	9 721		-3 215	6 811
Randabergveien Utvikling AS	Stavanger	25 %	7 172		-842	3 572
Balanseført verdi 31.12.						10 382

Mellomværende med datterselskap og tilknyttede selskap

	Langsiktige fordringer		Kortsiktige fordringer	
	2023	2022	2023	2022
Datterselskap	135 303	274 334	13 005	11 926
Tilknyttede selskap	20 597	1 382	-	-

	Kortsiktig gjeld	
	2023	2022
Datterselskap	5 736	0

Konsernet

Tilknyttet selskap	Eikunda Eiendom AS	Våland Utvikling AS	Randabergveien Utvikling AS	Totalt
--------------------	-----------------------	------------------------	--------------------------------	--------

Beregning av årets resultatandel

Andel årets resultat	-1 607	-	-210	-1 818
Andre endringer over resultatet	649	-	-	649
Årets resultatandel	-959	-	-210	-1 169

Beregning av balanseført verdi

Inngående balanse 01.01.	-	79	2 004	2 082
Overgang fra datter til tilknyttet selskap	-6 503	-	-	-6 503
Overgang fra tilknyttet selskap til datterselskap	-	-79	-	-79
Årets resultatandel	-959	-	-210	-1 169
Utgående balanse 31.12.	-7 462	-	1 793	-5 668



Coop Økonomi SA Noter til årsregnskapet for 2023

Note 5 Skatt

(Alle tall i 1000)

Årets skattekostnad fordeler seg på:	Morselskap		Konsern	
	2023	2022	2023	2022
Betalbar skatt i skattekostnaden	3 442	3 018	2 716	4 576
For mye, for lite avsatt i fjor	-	-	-69	425
Endring i utsatt skatt/skattefordel	-6 812	2 116	-6 806	-6 785
Sum skattekostnad	-3 369	5 134	-4 159	-1 785

Beregning av årets skattegrunnlag:	Morselskap	
	2023	2022
Resultat før skattekostnad	4 134	11 934
Permanente forskjeller	-19 449	-31 596
Endring i midlertidige forskjeller	30 962	35 906
Årets skattegrunnlag før anvendelse av fremførbart underskudd	15 647	16 244
Anvendt underskudd fra tidligere år	-	-3 897
Avgitt konsernbidrag	-5 736	-
Årets skattegrunnlag	9 912	12 347

Oversikt over midlertidige forskjeller:	Morselskap		Konsern	
	2023	2022	2023	2022
Fordringer	-560	-560	-560	-560
Varer	-5 688	-6 600	-5 688	-6 600
Varige driftsmidler	2 177	4 885	47 021	8 107
Leasing eiendeler	90 546	114 012	97 259	121 651
Leasing gjeld	-92 853	-115 062	-99 852	-122 912
Fremførbart underskudd	-	-	-	-169
Gevinst- og tapskonto	55 073	57 891	55 073	62 217
Regnskapsmessig uopptjent inntekt	-137	-157	-137	-3 099
Andre forskjeller	-25 358	-247	-25 358	-
Sum	23 201	54 163	67 759	58 636

22 % utsatt skatt	5 104	11 851	14 907	12 900
Ikke balanseført utsatt skatt	-	-	-	-
Utsatt skatt i balansen	5 104	11 851	14 907	12 900

Avstemming av årets skattekostnad	Morselskap		Konsern	
	2023	2022	2023	2022
22% skatt av resultat før skatt	910	4 698	2 626	-3 016
Endring i ikke balanseført utsatt skatt	-	-	236	236
For lite/mye avsatt betalbar skatt tidligere år	-	-	-69	425
Permanente forskjeller (22%)	-4 279	437	-6 951	571
Beregnet skattekostnad	-3 369	5 134	-4 159	-1 785

Betalbar skatt i balansen	Morselskap		Konsern	
	2023	2022	2023	2022
Betalbar skatt i skattekostnaden	3 442	3 018	2 716	4 576
Avsatt formuesskatt	1 695	2 000	1 695	2 000
Avgitt konsernbidrag	(1 262)	-	-	-
Skyldig avsatt skatt tidligere år	-	-	-	425
Betalbar skatt i balansen	3 875	5 018	4 411	7 001



Coop Økonom SA Noter til årsregnskapet for 2023

Note 6 Omarbeiding av fjorårstall

(Alle tall i 1000)

I løpet av året har det blitt foretatt en vurdering av klassifiseringen av enkelte eiendeler i regnskapet. Det ble konkludert med at enkelt eiendeler tidligere klassifisert som omløpsmidler skulle vært klassifisert som anleggsmidler. Denne endringen har resultert i en omarbeiding av fjorårstallene.

Effekt av endringen:

Tabellen nedenfor viser effekten av omarbeidingen på balansen for det foregående året:

	Morselskap		Konsern	
	Opprinnelig	Omarbeidet	Opprinnelig	Omarbeidet
Omløpsmidler	518 809	376 755	521 756	379 702
Anleggsmidler	712 032	854 086	740 513	882 567
Sum eiendeler	1 230 841	1 230 841	1 262 269	1 262 269

Note 7 Fordringer og gjeld

(Alle tall i 1000)

Fordringer med forfall senere enn ett år	Morselskap		Konsern	
	2023	2022	2023	2022
Langsiktige fordringer	155 900	275 716	20 597	1 382
Sum	155 900	275 716	20 597	1 382

Gjeld med forfall senere enn fem år	Morselskap		Konsern	
	2023	2022	2023	2022
Gjeld til kredittinstitusjoner	-	-	11 000	-
Leasinggjeld	24 376	38 393	26 644	41 628
Sum	24 376	38 393	37 644	41 628

	Morselskap		Konsern	
	2023	2022	2023	2022
Låneinnskudd	496 261	565 610	496 261	565 610
Ordinært pantelån	3 810	8 775	44 740	49 704
Leasinggjeld	92 853	115 062	99 852	122 912
Sum pantsikret gjeld	592 925	689 446	640 853	738 225

Pantsatte eiendeler:

Varebeholdning	221 951	209 178	221 951	209 178
Eiendommer	126 943	146 269	201 347	222 252
Sum	348 894	355 446	423 298	431 430

Samvirkelagens Garantifond AL stiller sikkerhet for låneinnskuddene i laget. Eiendommene OBS Kvadrat, Prix Sokndal, NAF-bygget, Prix Kvitøy, Prix Hinna, Extra Vikevåg, Solakrossen 15-17, Langflåtteveien 38/OBS Mariero og Extra Klubbgata er pantsatt til fordel for Samvirkelagens Garantifond AL.

Eiendommen Langflåtteveien 31-33 er stilt som sikkerhet for pantelån i konsernet.

Det er stilt garanti ovenfor Haugesundsgata Eiendom AS med kr 3 029.

Plasseringskonto Coop Norge SA

Samvirkelagens Garantifond AL har i 2021 utvidet sine retningslinjer for plasseringsplikt av overskuddslikviditet. Samvirkelagene kan, etter de utvidede retningslinjene, kun beholde inntil 8% av fjorårets driftsinntekter som egne frie midler, mens overskytende må plasseres hos Coop Norge SA.

Per 31.12.23 har Coop Økonom SA plassert kr 124 871 hos Coop Norge AS.



Coop Økonom SA
Noter til årsregnskapet for 2023

Note 8 Investeringer i aksjer

(Alle tall i 1000)

Selskaps navn	Anskaffelseskost	Bokført verdi
Andre finansielle investeringer	938	938
Øvrige aksjer/andeler	20	20
Sum	958	958

Finansielle anleggsmidler er vurdert til laveste verdi av anskaffelseskost og virkelig verdi.

Note 9 Andeler

(Alle tall i 1000)

Selskaps navn	Aksje-/andelskapital	Eierprosent	Bokført verdi
Coop Norge SA	692 837	4,18%	28 988

Note 10 Varer

(Alle tall i 1000)

	Morselskap		Konsern	
	2023	2022	2023	2022
Lager av handelsvarer	227 639	215 778	227 639	215 778
Nedskrivning ukurans	5 688	6 600	5 688	6 600
Bokført verdi	221 951	209 178	221 951	209 178

Note 11 Bundne bankinnskudd

(Alle tall i 1000)

	Morselskap		Konsern	
	2023	2022	2023	2022
I posten bank og kontanter inngår bundne skattetrekksmidler med	11 300	10 996	11 300	10 996



Coop Økonom SA Noter til årsregnskapet for 2023

Note 12 Egenkapital

(Alle tall i 1000)

Morselskap

	Ansvars- innskudd	Etter- betalingsfond	Felleseid ansvars kapital	Annen EK	Sum
Egenkapital pr 31.12.22	25 108	50 419	16 828	268 331	360 685
Innskudd	1 217	-	-	-	1 217
Årets resultat	-	-	-	7 503	7 503
Egenkapital pr 31.12.23	26 325	50 419	16 828	275 834	369 406

Konsern

	Ansvars- innskudd	Øvrig konsernkapital	Sum
Egenkapital pr 31.12.22	25 108	310 109	335 216
Innskudd ny ansvarskapital	1 217	-	1 217
Tilknyttet selskap overgang til datterselskap	-	652	652
Årets resultat	-	16 093	16 093
Egenkapital pr 31.12.23	26 325	326 853	353 178

Note 13 Finansielle avtaler

Konsernet deltar i en avtale med Lyse AS om finansiell prissikring av energikostnader. Det er ikke beregnet noen egenverdi av avtalen. Resultatet av prissikringavtalen innarbeides løpende i energikostnadene for konsernet. Det er Lyse som er skattesubjektet for de skattemessige posisjonene som realiseres.

Note 14 Transaksjoner med nærstående parter

Coop Økonom SA eier 4,18 % av andelene i Coop Norge SA. Varekjøp gjøres i all hovedsak fra Coop Norge SA og utgjorde ca 98 % av totalt varekjøp i 2023. Transaksjonene er basert på ordinære forretningsmessige vilkår.



Spar penger som medlem i Coop!



Minimum 1% kjøpeutbytte på alt du handler



Gode medlemsfordeler på Coop Mastercard



Medlemmer får skreddersydde rabatter på de varene de handler mest i appen



Rabatt på kjente merkevarer



Betal med Coopay i appen



Bruk Coop-appen og få 11% bonus på frukt og grønt hos Extra



Bruk Coop-appen og få 20% bonus på alt fra Ånglamark og Vegetardag hos Coop Mega



45 øre* bonus pr. liter drivstoff



Rimelig hotellovernatting



Alltid minst 600 kr i rabatt!



Maks 100 kr for billett til fotballkamper



Ren energi fra Statkraft

8% bonus på lading



200 kr velkomstbonus og 3% medlemsbonus



50,-/100,- rabatt på forestillinger



Coop strømvtale fra Å Strøm



Gjenbruksbonus på 1 kr på handlenett



50% medlemsrabatt på bind, tamponger og truseinnlegg hos Extra



50% medlemsrabatt på bleier hos Extra




50% medlemsrabatt på mensprodukter hos Coop Prix

Les mer om alle fordelene på coop.no/medlem.

*Gjelder ikke avgiftsfri diesel.





COOP
Litt ditt



Til årsmøtet i Coop Økonom SA

Uavhengig revisors beretning

Konklusjon

Vi har revidert årsregnskapet for Coop Økonom SA, som består av:

- selskapsregnskapet, som består av balanse per 31. desember 2023, resultatregnskap og kontantstrømoppstilling for regnskapsåret avsluttet per denne datoen og noter til årsregnskapet, herunder et sammendrag av viktige regnskapsprinsipper, og
- konsernregnskapet, som består av balanse per 31. desember 2023, resultatregnskap og kontantstrømoppstilling for regnskapsåret avsluttet per denne datoen og noter til årsregnskapet, herunder et sammendrag av viktige regnskapsprinsipper.

Etter vår mening

- oppfyller årsregnskapet gjeldende lovkrav,
- gir selskapsregnskapet et rettviseende bilde av selskapets finansielle stilling per 31. desember 2023 og av dets resultater og kontantstrømmer for regnskapsåret avsluttet per denne datoen i samsvar med regnskapslovens regler og god regnskapsskikk i Norge, og
- gir konsernregnskapet et rettviseende bilde av konsernets finansielle stilling per 31. desember 2023 og av dets resultater og kontantstrømmer for regnskapsåret avsluttet per denne datoen i samsvar med regnskapslovens regler og god regnskapsskikk i Norge.

Grunnlag for konklusjonen

Vi har gjennomført revisjonen i samsvar med International Standards on Auditing (ISA-ene). Våre oppgaver og plikter i henhold til disse standardene er beskrevet nedenfor under *Revisors oppgaver og plikter ved revisjonen av årsregnskapet*. Vi er uavhengige av selskapet og konsernet i samsvar med kravene i relevante lover og forskrifter i Norge og International Code of Ethics for Professional Accountants (inkludert internasjonale uavhengighetsstandarder) utstedt av International Ethics Standards Board for Accountants (IESBA-reglene), og vi har overholdt våre øvrige etiske forpliktelser i samsvar med disse kravene. Innhentet revisjonsbevis er etter vår vurdering tilstrekkelig og hensiktsmessig som grunnlag for vår konklusjon.

Øvrig informasjon

Styret og daglig leder (ledelsen) er ansvarlige for informasjonen i årsberetningen. Øvrig informasjon omfatter informasjon i årsrapporten bortsett fra årsregnskapet og den tilhørende revisjonsberetningen. Vår konklusjon om årsregnskapet ovenfor dekker ikke informasjonen i årsberetningen.

I forbindelse med revisjonen av årsregnskapet er det vår oppgave å lese årsberetningen. Formålet er å vurdere hvorvidt det foreligger vesentlig inkonsistens mellom årsberetningen og årsregnskapet og den kunnskap vi har opparbeidet oss under revisjonen av årsregnskapet, eller hvorvidt informasjon i årsberetningen ellers fremstår som vesentlig feil. Vi har plikt til å rapportere dersom årsberetningen fremstår som vesentlig feil. Vi har ingenting å rapportere i så henseende.

Basert på kunnskapen vi har opparbeidet oss i revisjonen, mener vi at årsberetningen

- er konsistent med årsregnskapet og
- inneholder de opplysninger som skal gis i henhold til gjeldende lovkrav.



Ledelsens ansvar for årsregnskapet

Ledelsen er ansvarlig for å utarbeide årsregnskapet og for at det gir et rettviseende bilde i samsvar med regnskapslovens regler og god regnskapsskikk i Norge. Ledelsen er også ansvarlig for slik intern kontroll som den finner nødvendig for å kunne utarbeide et årsregnskap som ikke inneholder vesentlig feilinformasjon, verken som følge av misligheter eller utilsiktede feil.

Ved utarbeidelsen av årsregnskapet er ledelsen ansvarlig for å ta standpunkt til selskapets og konsernets evne til fortsatt drift og opplyse om forhold av betydning for fortsatt drift. Forutsetningen om fortsatt drift skal legges til grunn for årsregnskapet så lenge det ikke er sannsynlig at virksomheten vil bli avvirket.

Revisors oppgaver og plikter ved revisjonen av årsregnskapet

Vårt mål er å oppnå betryggende sikkerhet for at årsregnskapet som helhet ikke inneholder vesentlig feilinformasjon, verken som følge av misligheter eller utilsiktede feil, og å avgi en revisjonsberetning som inneholder vår konklusjon. Betryggende sikkerhet er en høy grad av sikkerhet, men ingen garanti for at en revisjon utført i samsvar med ISA-ene, alltid vil avdekke vesentlig feilinformasjon. Feilinformasjon kan oppstå som følge av misligheter eller utilsiktede feil. Feilinformasjon er å anse som vesentlig dersom den enkeltvis eller samlet med rimelighet kan forventes å påvirke de økonomiske beslutningene som brukerne foretar på grunnlag av årsregnskapet. For videre beskrivelse av revisors oppgaver og plikter vises det til: <https://revisorforeningen.no/revisjonsberetninger>

Stavanger, 19. mars 2024
PricewaterhouseCoopers AS

Siren Iversen Dahle
Statsautorisert revisor