



ÅRSREGNSKAPET FOR REGNSKAPSÅRET 2023 - GENERELL INFORMASJON

Enheten

Organisasjonsnummer: 926 551 612
Organisasjonsform: Aksjeselskap
Foretaksnavn: HAALAND RØRINSPEKSJON AS
Forretningsadresse: Søderlundmyra 18
8622 MO I RANA

Regnskapsår

Årsregnskapets periode: 01.01.2023 - 31.12.2023

Konsern

Morselskap i konsern: Nei

Regnskapsregler

Regler for små foretak benyttet: Ja
Benyttet ved utarbeidelsen av årsregnskapet til selskapet: Regnskapslovens alminnelige regler

Årsregnskapet fastsatt av kompetent organ

Bekreftet av representant for selskapet: Ronny Hagh Leirvik
Dato for fastsettelse av årsregnskapet: 21.06.2024

Grunnlag for avgivelse

År 2023: Årsregnskapet er elektronisk innlevert
År 2022: Tall er hentet fra elektronisk innlevert årsregnskap fra 2023

Det er ikke krav til at årsregnskapet m.v. som sendes til Regnskapsregisteret er undertegnet. Kontrollen på at dette er utført ligger hos revisor/enhetens øverste organ. Sikkerheten ivaretas ved at innsender har rolle/rettighet for innsending av årsregnskapet via Altinn, og ved at det bekreftes at årsregnskapet er fastsatt av kompetent organ.

Brønnøysundregistrene, 23.07.2025



Resultatregnskap

Beløp i: NOK	Note	2023	2022
RESULTATREGNSKAP			
Inntekter			
Salgsinntekt		4 189 577	5 860 537
Annen driftsinntekt		407	604
Sum inntekter		4 189 985	5 861 141
Kostnader			
Varekostnad		771 331	1 565 624
Lønnskostnad	1	2 423 457	2 241 413
Avskrivning av driftsmidler og immaterielle eiendeler	2	122 500	83 800
Annen driftskostnad	1	1 897 493	2 320 362
Sum kostnader		5 214 781	6 211 199
Driftsresultat		-1 024 796	-350 058
Finansinntekter og finanskostnader			
Annen finansinntekt		1 218	1 056
Sum finansinntekter		1 218	1 056
Annen rentekostnad		151 701	33 426
Annen finanskostnad		3 560	10 253
Sum finanskostnader		155 261	43 679
Netto finans		-154 043	-42 623
Ordinært resultat før skattekostnad		-1 178 839	-392 681
Skattekostnad på resultat	3		365 933
Ordinært resultat etter skattekostnad		-1 178 839	-758 614
Årsresultat	4, 5	-1 178 839	-758 614
Årsresultat etter minoritetsinteresser		-1 178 839	-758 614
Totalresultat		-1 178 839	-758 614
Overføringer og disponeringer			



Resultatregnskap

Beløp i: NOK	Note	2023	2022
Udekket tap		-1 178 839	-758 614
Sum overføringer og disponeringer		-1 178 839	-758 614



Balanse

Beløp i: NOK	Note	2023	2022
BALANSE - EIENDELER			
Anleggsmidler			
Immaterielle eiendeler			
Utsatt skattefordel	3		
Varige driftsmidler			
Tomter, bygninger o.a. fast eiendom	2		
Maskiner og anlegg	2	416 621	
Skip og flytende installasjoner	2		
Driftsløsøre, inventar o.a. utstyr	2	139 043	171 993
Sum varige driftsmidler	2	555 664	171 993
Finansielle anleggsmidler			
Andre langsiktige fordringer		62 842	86 154
Sum finansielle anleggsmidler		62 842	86 154
Sum anleggsmidler		618 506	258 148
Omløpsmidler			
Varer			
Sum varer		49 497	52 541
Fordringer			
Kundefordringer		1 165 350	240 408
Andre kortsiktige fordringer		1 962 250	169 852
Sum fordringer		3 127 600	410 260
Bankinnskudd, kontanter og lignende			
Bankinnskudd, kontanter o.l.	6	91 806	89 178
Sum bankinnskudd, kontanter og lignende		91 806	89 178
Sum omløpsmidler		3 268 903	551 979
SUM EIENDELER		3 887 409	810 127



Balanse

Beløp i: NOK	Note	2023	2022
BALANSE - EGENKAPITAL OG GJELD			
Egenkapital			
Innskutt egenkapital			
Aksjekapital	7	1 600 000	600 000
Annen innskutt egenkapital		1 728 000	988 000
Sum innskutt egenkapital		3 328 000	1 588 000
Opptjent egenkapital			
Udekket tap		3 234 854	2 056 014
Sum opptjent egenkapital		-3 234 854	-2 056 014
Sum egenkapital	4, 5	93 146	-468 014
Gjeld			
Langsiktig gjeld			
Utsatt skatt	3		
Annen langsiktig gjeld			
Gjeld til kredittinstitusjoner		78 750	113 750
Langsiktig konserngjeld		1 223 895	2 334
Øvrig langsiktig gjeld			2 071
Sum annen langsiktig gjeld		1 302 645	118 155
Sum langsiktig gjeld		1 302 645	118 155
Kortsiktig gjeld			
Gjeld til kredittinstitusjoner		493 396	196 783
Leverandørgjeld		974 140	451 099
Betalbar skatt	3		
Skyldig offentlige avgifter		253 478	228 445
Annen kortsiktig gjeld		770 603	283 660
Sum kortsiktig gjeld		2 491 617	1 159 986
Sum gjeld		3 794 263	1 278 142
SUM EGENKAPITAL OG GJELD		3 887 409	810 127



Brønnøysundregistrene

ÅRSREGNSKAP FOR REGNSKAPSÅRET 2023 - GENERELL INFORMASJON

Journalnummer: 2024 698368

Enheten

Organisasjonsnummer: 926 551 612
Organisasjonsform: Aksjeselskap
Foretaksnavn: HAALAND RØRINSPEKSJON AS
Forretningsadresse: Søderlundmyra 18
8622 MO I RANA

Regnskapsår

Årsregnskapets periode: 01.01.2023 - 31.12.2023

Konsern

Morselskap i konsern: Nei

Regnskapsregler

Regler for små foretak benyttet: Ja
Benyttet ved utarbeidelsen av
årsregnskapet til selskapet: Regnskapslovens alminnelige regler

Årsregnskapet fastsatt av kompetent organ

Bekreftet av representant for selskapet: Ronny Hagh Leirvik
Dato for fastsettelse av årsregnskapet: 21.06.2024

Revisjon

Selskapet har besluttet at årsregnskapet
ikke skal revideres: Ja
Årsregnskapet er utarbeidet av ekstern
autorisert regnskapsfører: Ja
Ekstern autorisert regnskapsfører har i
løpet av regnskapsåret bistått ved den
løpende regnskapsføringen eller utført
andre tjenester for selskapet enn å
utarbeide årsregnskapet: Ja

Grunnlag for avgivelse

År 2023: Årsregnskap er elektronisk innlevert.
År 2022: Tall er hentet fra elektronisk innlevert årsregnskap fra 2023.

Det er ikke krav til at årsregnskapet m.v. som sendes til Regnskapsregisteret er undertegnet. Kontrollen på at dette er utført ligger hos revisor/enhetens øverste organ. Sikkerheten ivaretas ved at innsender har rolle/rettighet for innsending av årsregnskapet via Altinn, og ved at det bekreftes at årsregnskapet er fastsatt av kompetent organ.

Brønnøysundregistrene, 02.08.2024

Brønnøysundregistrene
Postadresse: Postboks 900, 8910 Brønnøysund
Telefon: 75 00 75 00
E-post: firmapost@brreg.no Internett: www.brreg.no
Organisasjonsnummer: 974 760 673



Organisasjonsnr: 926 551 612
HAALAND RØRINSPEKSJON AS

RESULTATREGNSKAP

Beløp i: NOK	Note	2023	2022
RESULTATREGNSKAP			
Inntekter			
Salgsinntekt		4 189 577	5 860 537
Annen driftsinntekt		407	604
Sum inntekter		4 189 985	5 861 141
Kostnader			
Varekostnad		771 331	1 565 624
Lønnskostnad	1	2 423 457	2 241 413
Avskrivning av driftsmidler og immaterielle eiendeler	2	122 500	83 800
Annen driftskostnad	1	1 897 493	2 320 362
Sum kostnader		5 214 781	6 211 199
Driftsresultat		-1 024 796	-350 058
Finansinntekter og finanskostnader			
Annen finansinntekt		1 218	1 056
Sum finansinntekter		1 218	1 056
Annen rentekostnad		151 701	33 426
Annen finanskostnad		3 560	10 253
Sum finanskostnader		155 261	43 679
Netto finans		-154 043	-42 623
Ordinært resultat før skattekostnad			
Skattekostnad på resultat	3	-1 178 839	-392 681
Ordinært resultat etter skattekostnad		-1 178 839	-758 614
Årsresultat	4, 5	-1 178 839	-758 614
Årsresultat etter minoritetsinteresser		-1 178 839	-758 614
Totalresultat		-1 178 839	-758 614
Overføringer og disponeringer			
Udekket tap		-1 178 839	-758 614
Sum overføringer og disponeringer		-1 178 839	-758 614



Organisasjonsnr: 926 551 612
HAALAND RØRINSPEKSJON AS

BALANSE

Beløp i: NOK	Note	2023	2022
BALANSE - EIENDELER			
Anleggsmidler			
Immaterielle eiendeler			
Utsatt skattefordel	3		
Varige driftsmidler			
Tomter, bygninger o.a. fast eiendom	2		
Maskiner og anlegg	2	416 621	
Skip og flytende installasjoner	2		
Driftsløsøre, inventar o. a. utstyr	2	139 043	171 993
Sum varige driftsmidler	2	555 664	171 993
Finansielle anleggsmidler			
Andre langsiktige fordringer		62 842	86 154
Sum finansielle anleggsmidler		62 842	86 154
Sum anleggsmidler		618 506	258 148
Omløpsmidler			
Varer			
Sum varer		49 497	52 541
Fordringer			
Kundefordringer		1 165 350	240 408
Andre kortsiktige fordringer		1 962 250	169 852
Sum fordringer		3 127 600	410 260
Bankinnskudd, kontanter og lignende			
Bankinnskudd, kontanter o. l.	6	91 806	89 178
Sum bankinnskudd, kontanter og lignende		91 806	89 178
Sum omløpsmidler		3 268 903	551 979
SUM EIENDELER		3 887 409	810 127

BALANSE - EGENKAPITAL OG GJELD

Egenkapital



Innskutt egenkapital			
Aksjekapital	7	1 600 000	600 000
Annen innskutt egenkapital		1 728 000	988 000
Sum innskutt egenkapital		3 328 000	1 588 000
Opptjent egenkapital			
Udekket tap		3 234 854	2 056 014
Sum opptjent egenkapital		-3 234 854	-2 056 014
Sum egenkapital	4, 5	93 146	-468 014
Gjeld			
Langsiktig gjeld			
Utsatt skatt	3		
Annen langsiktig gjeld			
Gjeld til			
kredittinstitusjoner		78 750	113 750
Langsiktig konserngjeld		1 223 895	2 334
Øvrig langsiktig gjeld			2 071
Sum annen langsiktig gjeld		1 302 645	118 155
Sum langsiktig gjeld		1 302 645	118 155
Kortsiktig gjeld			
Gjeld til			
kredittinstitusjoner		493 396	196 783
Leverandørgjeld		974 140	451 099
Betalbar skatt	3		
Skyldig offentlige avgifter		253 478	228 445
Annen kortsiktig gjeld		770 603	283 660
Sum kortsiktig gjeld		2 491 617	1 159 986
Sum gjeld		3 794 263	1 278 142
SUM EGENKAPITAL OG GJELD		3 887 409	810 127



Organisasjonsnr: 926 551 612
HAALAND RØRINSPEKSJON AS

NOTEOPPLYSNINGER - SELSKAP - alle poster oppgitt i hele tall

Note

Antall årsverk i regnskapsåret
4.00

Sum Beløp

Balanseført verdi 31.12. Varige driftsmidler Immaterielle eiend.

Konsernregnskap

Morselskapet sitt navn

Forretningskontor for morselskapet

Begrunnelse for at datterselskap er utelatt fra konsolideringen

Samlet beløp - tilknyttet selskap Årets Fjorårets

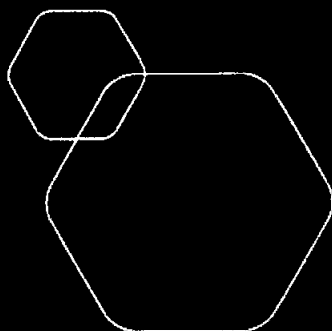
Samlet beløp - foretak i samme konsern Årets Fjorårets

Samlet beløp - foretak i samme konsern Årets Fjorårets

Samlet beløp - felles kontrollert virksomhet Årets Fjorårets

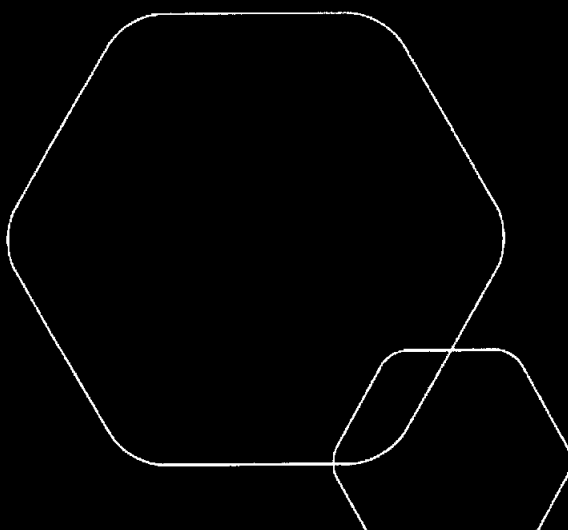
Pantstillelse Beløp

Beholdning av egne aksjer Antall Pålydende Andel av aksjek.



Årsregnskap 2023
Haaland Rørinspeksjon AS

Resultatregnskap
Balanse
Noter til regnskapet



Org.nr.: 926 551 612



RESULTATREGNSKAP

HAALAND RØRINSPEKSJON AS

DRIFTSINNEKTER OG DRIFTSKOSTNADER	Note	2023	2022
Salgsinntekt		4 189 577	5 860 537
Annen driftsinntekt		407	604
Sum driftsinntekter		4 189 985	5 861 141
Varekostnad		771 331	1 565 624
Lønnskostnad	1	2 423 457	2 241 413
Avskrivning av driftsmidler og immaterielle eiendeler	2	122 500	83 800
Annen driftskostnad	1	1 897 493	2 320 362
Sum driftskostnader		5 214 781	6 211 199
Driftsresultat		-1 024 796	-350 058
FINANSINNEKTER OG FINANSKOSTNADER			
Annen finansinntekt		1 218	1 056
Annen rentekostnad		151 701	33 426
Annen finanskostnad		3 560	10 253
Resultat av finansposter		-154 043	-42 623
Resultat før skattekostnad		-1 178 839	-392 681
Skattekostnad på resultat	3	0	365 933
Resultat		-1 178 839	-758 614
Årsresultat	4, 5	-1 178 839	-758 614
OVERFØRINGER			
Overført til udekket tap		1 178 839	758 614
Sum overføringer		-1 178 839	-758 614



BALANSE

HAALAND RØRINSPEKSJON AS

EIENDELER	Note	2023	2022
ANLEGGSMIDLER			
VARIGE DRIFTSMIDLER			
Maskiner og anlegg	2	416 621	0
Driftsløsøre, inventar o.a. utstyr	2	139 043	171 993
Sum varige driftsmidler	2	555 664	171 993
FINANSIELLE ANLEGGSMIDLER			
Andre langsiktige fordringer		62 842	86 154
Sum finansielle anleggsmidler		62 842	86 154
Sum anleggsmidler		618 506	258 148
OMLØPSMIDLER			
Lager av varer og annen beholdning		49 497	52 541
FORDRINGER			
Kundefordringer		1 165 350	240 408
Andre kortsiktige fordringer		1 962 250	169 852
Sum fordringer		3 127 600	410 260
Bankinnskudd, kontanter o.l.	6	91 806	89 178
Sum omløpsmidler		3 268 903	551 979
Sum eiendeler		3 887 409	810 127

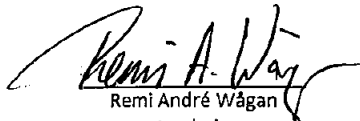
**BALANSE**


HAALAND RØRINSPEKSJON AS

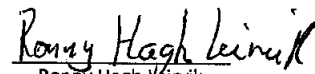
EGENKAPITAL OG GJELD	Note	2023	2022
EGENKAPITAL			
INNSKUTT EGENKAPITAL			
Aksjekapital	7	1 600 000	600 000
Annen innskutt egenkapital		1 728 000	988 000
Sum innskutt egenkapital		3 328 000	1 588 000
OPPTJENT EGENKAPITAL			
Udekket tap		-3 234 854	-2 056 014
Sum opptjent egenkapital		-3 234 854	-2 056 014
Sum egenkapital	4, 5	93 146	-468 014
GJELD			
ANNEN LANGSIKTIG GJELD			
Gjeld til kredittinstitusjoner		78 750	113 750
Langsiktig konserngjeld		1 223 895	2 334
Øvrig langsiktig gjeld		0	2 071
Sum annen langsiktig gjeld		1 302 645	118 155
KORTSIKTIG GJELD			
Gjeld til kredittinstitusjoner		493 396	196 783
Leverandørgjeld		974 140	451 099
Skyldig offentlige avgifter		253 478	228 445
Annen kortsiktig gjeld		770 603	283 660
Sum kortsiktig gjeld		2 491 617	1 159 986
Sum gjeld		3 794 263	1 278 142
Sum egenkapital og gjeld		3 887 409	810 127

21.06.2024

Styret i Haaland Rørinspeksjon AS


Remi André Wågan
styreleder


Therese Einmo Jürgensen
styremedlem


Ronny Hagh Léirvik
daglig leder

HAALAND RØRINSPEKSJON AS

SIDE 4



Regnskapsprinsipper

Årsregnskapet er satt opp i samsvar med regnskapsloven og NRS 8 - God regnskapsskikk for små foretak.

DRIFTSINNEKTER

Inntektsføring ved salg av varer skjer på leveringstidspunktet. Tjenester inntektsføres etter hvert som de leveres.

SKATT

Skattekostnaden i resultatregnskapet omfatter både periodens betalbare skatt og endring i utsatt skatt. Utsatt skatt er beregnet med 22 % på grunnlag av de midlertidige forskjeller som eksisterer mellom regnskapsmessige og skattemessige verdier, samt ligningsmessig underskudd til fremføring ved utgangen av regnskapsåret. Skatteøkende og skattereduserende midlertidige forskjeller som reverserer eller kan reverseres i samme periode er utlignet og nettoført.

KLASSIFISERING OG VURDERING AV ANLEGGSMIDLER

Anleggsmidler omfatter eiendeler bestemt til varig eie og bruk. Anleggsmidler er vurdert til anskaffelseskost. Varige driftsmidler balanseføres og avskrives over driftsmidlets økonomiske levetid. Avskrivningsperioden for fast eiendom anskaffet etter 2009 er dekomponert i en del som gjelder råbygget og en del som gjelder faste tekniske installasjoner. Varige driftsmidler nedskrives til gjenvinnbart beløp ved verdifall som forventes ikke å være forbigående. Gjenvinnbart beløp er det høyeste av netto salgsverdi og verdi i bruk. Verdi i bruk er nåverdi av fremtidige kontantstrømmer knyttet til eiendelen. Nedskrivningen reverseres når grunnlaget for nedskrivningen ikke lenger er til stede.

KLASSIFISERING OG VURDERING AV OMLØPSMIDLER

Omløpsmidler og kortsiktig gjeld omfatter normalt poster som forfaller til betaling innen ett år etter balansedagen, samt poster som knytter seg til varekretsløpet. Omløpsmidler vurderes til laveste verdi av anskaffelseskost og virkelig verdi.

VARER

Varer er vurdert til det laveste av anskaffelseskost og netto salgsverdi.

FORDRINGER

Kundefordringer og andre fordringer oppføres til pålydende etter fradrag for avsetning til forventet tap. Avsetning til tap gjøres på grunnlag av en individuell vurdering av de enkelte fordringene.

Note 1 Lønnskostnader og antall årsverk

LØNNSKOSTNADER

	2023	2022
Lønninger	2 061 623	2 042 759
Arbeidsgiveravgift	115 956	108 407
Pensjonskostnader	220 205	98 583
Andre ytelser	25 673	-8 336
Sum	2 423 457	2 241 413

Selskapet har i 2023 sysselsatt 4 årsverk.



Note 2 Anleggsmidler

	Maskiner og anlegg	Driftsløsøre, inventar ol.	Sum
Anskaffelseskost pr. 01.01.23	227 815	81 934	309 749
+ Tilgang kjøpte driftsmidler	506 171		506 171
= Anskaffelseskost 31.12.23	733 985	81 934	815 919
Akkumulerte avskrivninger 31.12.23	188 118	72 137	260 256
= Bokført verdi 31.12.23	545 867	9 797	555 664
Årets ordinære avskrivninger	95 300	27 200	122 500
Økonomisk levetid	3-5 år	3 år	

Note 3 Skatt

Årets skattekostnad	2023	2022
Resultatført skatt på ordinært resultat:		
Betalbar skatt	0	0
Endring i utsatt skattefordel	0	365 933
Skattekostnad ordinært resultat	0	365 933
Skattepliktig inntekt:		
Resultat før skatt	-1 178 839	-392 681
Permanente forskjeller	0	14 804
Endring i midlertidige forskjeller	-20 476	29 471
Skattepliktig inntekt	-1 199 315	-348 405
Betalbar skatt i balansen:		
Betalbar skatt på årets resultat	0	0
Sum betalbar skatt i balansen	0	0

Skatteeffekten av midlertidige forskjeller og underskudd til fremføring som har gitt opphav til utsatt skatt og utsatte skattefordeler, spesifisert på typer av midlertidige forskjeller

	2023	2022	Endring
Varige driftsmidler	3 832	-16 644	-20 476
Sum	3 832	-16 644	-20 476
Akkumulert fremførbart underskudd	-3 223 881	-2 024 566	1 199 315
Inngår ikke i beregningen av utsatt skatt	3 220 049	2 041 210	-1 178 839
Utsatt skattefordel (22 %)	0	0	0

I henhold til God regnskapsskikk for små foretak balanseføres ikke utsatt skattefordel.



Note 4 Egenkapital

	Aksjekapital	Ikke registrert kapitalforhøyelse	Annen Innskutt egenkapital	Udekket tap	Sum egenkapital
Pr. 31.12.2022	600 000	1 000 000	-12 000	-2 056 014	-468 014
Årets resultat				-1 178 839	-1 178 839
Ikke registrert kapitalforhøyelse		1 740 000			1 740 000
Kapitalforhøyelse	1 000 000	-1 000 000	0	0	
Pr 31.12.2023	1 600 000	1 740 000	-12 000	-3 234 854	93 146

Note 5 Fortsatt drift

Resultatet for 2023 viser et underskudd på kr 1 178 839 etter skatt. Selskapets egenkapital er tapt pr. 31.12.2023.

For å styrke selskapets likviditet og soliditet er det gjennomført emisjoner både i 2023 og 2024. Konsernledelsen er positiv til fortsatt drift. Budsjettet for 2024 viser et overskudd, og det er en betydelig ordretilgang i regionen de neste årene.

Styret vurderer at forutsetningene for fortsatt drift er til stede, og legger det til grunn for sin virksomhet.

Note 6 Bankinnskudd

Innstående midler på skattetrekkkonto (bundne midler) er på kr. 91 806.

Note 7 Aksjonærer

AKSJEKAPITALEN I HAALAND RØRINSPEKSJON AS PR. 31.12 BESTÅR AV:

	Antall	Pålydende	Bokført
Ordinære aksjer	1 600	1 000,0	1 600 000
Sum	1 600		1 600 000

EIERSTRUKTUR

De største aksjonærene i % pr. 31.12 var:

	Ordinære	Eierandel	Stemmeandel
Haaland AS	1 208	75,5	75,5
H.I Holding AS	392	24,5	24,5
Totalt antall aksjer	1 600	100,0	100,0