



ÅRSREGNSKAPET FOR REGNSKAPSÅRET 2021 - GENERELL INFORMASJON

Enheten

Organisasjonsnummer: 940 744 687
Organisasjonsform: Aksjeselskap
Foretaksnavn: HEX AS
Forretningsadresse: Lysaker brygge 12
1366 LYSAKER

Regnskapsår

Årsregnskapets periode: 01.01.2021 - 31.12.2021

Konsern

Morselskap i konsern: Nei

Regnskapsregler

Regler for små foretak benyttet: Ja
Benyttet ved utarbeidelsen av årsregnskapet til selskapet: Regnskapslovens alminnelige regler

Årsregnskapet fastsatt av kompetent organ

Bekreftet av representant for selskapet: Geir Edvardsen
Dato for fastsettelse av årsregnskapet: 15.03.2022

Grunnlag for avgivelse

År 2021: Årsregnskapet er elektronisk innlevert
År 2020: Tall er hentet fra elektronisk innlevert årsregnskap fra 2021

Det er ikke krav til at årsregnskapet m.v. som sendes til Regnskapsregisteret er undertegnet. Kontrollen på at dette er utført ligger hos revisor/enhetens øverste organ. Sikkerheten ivaretas ved at innsender har rolle/rettighet for innsending av årsregnskapet via Altinn, og ved at det bekreftes at årsregnskapet er fastsatt av kompetent organ.

Brønnøysundregistrene, 16.05.2023



Resultatregnskap

Beløp i: NOK	Note	2021	2020
RESULTATREGNSKAP			
Inntekter			
Salgsinntekt		2 771 943	1 336 477
Sum inntekter		2 771 943	1 336 477
Kostnader			
Lønnskostnad	1	11 558	353 637
Annen driftskostnad	1	282 317	220 068
Sum kostnader		293 875	573 705
Driftsresultat		2 478 068	762 772
Finansinntekter og finanskostnader			
Annen renteinntekt			116
Annen finansinntekt	2	458 444	332 868
Verdiøkning markedsbaserte omløpsmidler	2	219 876	587 509
Sum finansinntekter		678 320	920 494
Annen rentekostnad			864
Annen finanskostnad	2	560 679	651 655
Sum finanskostnader		560 679	652 519
Netto finans		117 641	267 974
Ordinært resultat før skattekostnad		2 595 709	1 030 746
Skattekostnad på ordinært resultat	3	546 339	155 703
Ordinært resultat etter skattekostnad		2 049 370	875 043
Årsresultat	4	2 049 370	875 043
Årsresultat etter minoritetsinteresser		2 049 370	875 043
Totalresultat		2 049 370	875 043
Overføringer og disponeringer			
Ordinært utbytte	4, 4	750 000	450 000



Resultatregnskap

Beløp i: NOK	Note	2021	2020
Avsatt til annen egenkapital		1 299 370	425 043
Sum overføringer og disponeringer	4	2 049 370	875 043



Balanse

Beløp i: NOK	Note	2021	2020
BALANSE - EIENDELER			
Anleggsmidler			
Immaterielle eiendeler			
Utsatt skattefordel	3	490 371	491 054
Sum immaterielle eiendeler		490 371	491 054
Varige driftsmidler			
Tomter, bygninger o.a. fast eiendom	5	400 000	400 000
Driftsløsøre, inventar o.a. utstyr	5	150 750	150 750
Sum varige driftsmidler	5	550 750	550 750
Andre langsiktige fordringer	8		
Sum anleggsmidler		1 041 120	1 041 803
Omløpsmidler			
Varer			
Fordringer			
Kundefordringer		333 254	
Andre kortsiktige fordringer		2 779	
Aksjonærfordring		100 000	100 000
Sum fordringer		436 033	100 000
Investeringer			
Markedsbaserte aksjer	2	1 158 422	820 362
Aksjer og andeler	2	2 359 876	2 865 185
Sum investeringer		3 518 298	3 685 547
Bankinnskudd, kontanter og lignende			
Bankinnskudd, kontanter o.l.	6	1 986 778	210 097
Sum bankinnskudd, kontanter og lignende		1 986 778	210 097
Sum omløpsmidler		5 941 109	3 995 644
SUM EIENDELER		6 982 230	5 037 448



Balanse

Beløp i: NOK	Note	2021	2020
BALANSE - EGENKAPITAL OG GJELD			
Egenkapital			
Innskutt egenkapital			
Aksjekapital	4, 7	100 000	100 000
Sum innskutt egenkapital		100 000	100 000
Opptjent egenkapital			
Annen egenkapital	4	5 592 027	4 292 657
Sum opptjent egenkapital		5 592 027	4 292 657
Sum egenkapital	4	5 692 027	4 392 657
Sum langsiktig gjeld		0	0
Kortsiktig gjeld			
Betalbar skatt	3	556 127	161 727
Skyldig offentlige avgifter		196 502	34 799
Utbytte	4		350 000
Gjeld til aksjonær	1	537 573	98 264
Sum kortsiktig gjeld		1 290 202	644 791
Sum gjeld		1 290 202	644 791
SUM EGENKAPITAL OG GJELD		6 982 230	5 037 448



Brønnøysundregistrene

ÅRSREGNSKAP FOR REGNSKAPSÅRET 2021 - GENERELL INFORMASJON

Journalnummer: 2022 155669

Enheten

Organisasjonsnummer: 940 744 687
Organisasjonsform: Aksjeselskap
Foretaksnavn: HEX AS
Forretningsadresse: Lysaker brygge 12
1366 LYSAKER

Regnskapsår

Årsregnskapets periode: 01.01.2021 - 31.12.2021

Konsern

Morselskap i konsern: Nei

Regnskapsregler

Regler for små foretak benyttet: Ja
Benyttet ved utarbeidelsen av
årsregnskapet til selskapet: Regnskapslovens alminnelige regler

Årsregnskapet fastsatt av kompetent organ

Bekreftet av representant for selskapet: Geir Edvardsen
Dato for fastsettelse av årsregnskapet: 15.03.2022

Revisjon

Årsregnskapet er utarbeidet av ekstern
autorisert regnskapsfører: Ja

Grunnlag for avgivelse

År 2021: Årsregnskap er elektronisk innlevert.
År 2020: Tall er hentet fra elektronisk innlevert årsregnskap fra 2021.

Det er ikke krav til at årsregnskapet m.v. som sendes til Regnskapsregisteret er undertegnet. Kontrollen på at dette er utført ligger hos revisor/enhetens øverste organ. Sikkerheten ivaretas ved at innsender har rolle/rettighet for innsending av årsregnskapet via Altinn, og ved at det bekreftes at årsregnskapet er fastsatt av kompetent organ.

Brønnøysundregistrene, 22.03.2022



Organisasjonsnr: 940 744 687
HEX AS

RESULTATREGNSKAP

Beløp i: NOK	Note	2021	2020
RESULTATREGNSKAP			
Inntekter			
Salgsinntekt		2 771 943	1 336 477
Sum inntekter		2 771 943	1 336 477
Kostnader			
Lønnskostnad	1	11 558	353 637
Annen driftskostnad	1	282 317	220 068
Sum kostnader		293 875	573 705
Driftsresultat		2 478 068	762 772
Finansinntekter og finanskostnader			
Annen renteinntekt			116
Annen finansinntekt	2	458 444	332 868
Verdiøkning markedsbaserte omløpsmidler	2	219 876	587 509
Sum finansinntekter		678 320	920 494
Annen rentekostnad			864
Annen finanskostnad	2	560 679	651 655
Sum finanskostnader		560 679	652 519
Netto finans		117 641	267 974
Ordinært resultat før skattekostnad		2 595 709	1 030 746
Skattekostnad på ordinært resultat	3	546 339	155 703
Ordinært resultat etter skattekostnad		2 049 370	875 043
Årsresultat	4	2 049 370	875 043
Årsresultat etter minoritetsinteresser		2 049 370	875 043
Totalresultat		2 049 370	875 043
Overføringer og disponeringer			
Ordinært utbytte	4, 4	750 000	450 000
Avsatt til annen egenkapital		1 299 370	425 043
Sum overføringer og disponeringer	4	2 049 370	875 043



Organisasjonsnr: 940 744 687
HEX AS

BALANSE

Beløp i: NOK	Note	2021	2020
BALANSE - EIENDELER			
Anleggsmidler			
Immaterielle eiendeler			
Utsatt skattefordel	3	490 371	491 054
Sum immaterielle eiendeler		490 371	491 054
Varige driftsmidler			
Tomter, bygninger o.a. fast eiendom	5	400 000	400 000
Driftsløsøre, inventar o. a. utstyr	5	150 750	150 750
Sum varige driftsmidler	5	550 750	550 750
Andre langsiktige fordringer	8		
Sum anleggsmidler		1 041 120	1 041 803
Omløpsmidler			
Varer			
Fordringer			
Kundefordringer		333 254	
Andre kortsiktige fordringer		2 779	
Aksjonærfordring		100 000	100 000
Sum fordringer		436 033	100 000
Investeringer			
Markedsbaserte aksjer	2	1 158 422	820 362
Aksjer og andeler	2	2 359 876	2 865 185
Sum investeringer		3 518 298	3 685 547
Bankinnskudd, kontanter og lignende			
Bankinnskudd, kontanter o. l.	6	1 986 778	210 097
Sum bankinnskudd, kontanter og lignende		1 986 778	210 097
Sum omløpsmidler		5 941 109	3 995 644
SUM EIENDELER		6 982 230	5 037 448

BALANSE - EGENKAPITAL OG GJELD

Egenkapital
Innskutt egenkapital



Aksjekapital	4, 7	100 000	100 000
Sum innskutt egenkapital		100 000	100 000
Opptjent egenkapital			
Annen egenkapital	4	5 592 027	4 292 657
Sum opptjent egenkapital		5 592 027	4 292 657
Sum egenkapital	4	5 692 027	4 392 657
Sum langsiktig gjeld		0	0
Kortsiktig gjeld			
Betalbar skatt	3	556 127	161 727
Skyldig offentlige avgifter		196 502	34 799
Utbytte	4		350 000
Gjeld til aksjonær	1	537 573	98 264
Sum kortsiktig gjeld		1 290 202	644 791
Sum gjeld		1 290 202	644 791
SUM EGENKAPITAL OG GJELD		6 982 230	5 037 448



Organisasjonsnr: 940 744 687
HEX AS

NOTEOPPLYSNINGER - SELSKAP - alle poster oppgitt i hele tall

Note

Antall aksjer og aksjeeiere

Note

1

Antall årsverk i regnskapsåret

Virksomheten har hatt følgende antall årsverk:

1.00

Omløpsmidler Startdato Sluttdato Endring

Skattemessig fremf.undersk. Startdato Sluttdato Endring

Kortsiktig gjeld Startdato Sluttdato Endring



Årsoppgjøret 2021

HEX AS

Innhold:

**Resultat
Balanse
Noter
Revisors beretning**



Org.nr: 940 744 687



Resultatregnskap

HEX AS

Driftsinntekter og driftskostnader	Note	2021	2020
Salgsinntekt		2 771 943	1 336 477
Sum driftsinntekter		2 771 943	1 336 477
Lønnskostnad	1	11 558	353 637
Annen driftskostnad	1	282 317	220 068
Sum driftskostnader		293 875	573 705
Driftsresultat		2 478 068	762 772
Finansinntekter og finanskostnader			
Annen renteinntekt		0	116
Annen finansinntekt	2	458 444	332 868
Verdøkning markedsbaserte omløpsmidler	2	219 876	587 509
Annen rentekostnad		0	864
Annen finanskostnad	2	560 679	651 655
Resultat av finansposter		117 641	267 974
Ordinært resultat før skattekostnad		2 595 709	1 030 746
Skattekostnad på ordinært resultat	3	546 339	155 703
Ordinært resultat		2 049 370	875 043
Årsresultat	4	2 049 370	875 043
Overføringer			
Avsatt til utbytte	4	0	350 000
Tilleggsutbytte	4	750 000	100 000
Avsatt til annen egenkapital		1 299 370	425 043
Sum overføringer	4	2 049 370	875 043

HEX AS

Side 2



Balanse

HEX AS

Eiendeler	Note	2021	2020
Anleggsmidler			
Immaterielle eiendeler			
Utsatt skattefordel	3	490 371	491 054
Sum immaterielle eiendeler		490 371	491 054
Varige driftsmidler			
Tomter, bygninger o.a. fast eiendom	5	400 000	400 000
Driftsløsøre, inventar o.a. utstyr	5	150 750	150 750
Sum varige driftsmidler	5	550 750	550 750
Finansielle anleggsmidler			
Sum anleggsmidler		1 041 120	1 041 803
Omløpsmidler			
Fordringer			
Kundefordringer		333 254	0
Andre kortsiktige fordringer		2 779	0
Aksjonærfordring		100 000	100 000
Sum fordringer		436 033	100 000
Investeringer			
Markedsbaserte aksjer	2	1 158 422	820 362
Aksjer og andeler	2	2 359 876	2 865 185
Sum investeringer		3 518 298	3 685 547
Bankinnskudd, kontanter o.l.	6	1 986 778	210 097
Sum omløpsmidler		5 941 109	3 995 644
Sum eiendeler		6 982 230	5 037 448



Balanse

HEX AS

Eigenkapital og gjeld	Note	2021	2020
Innskutt egenkapital			
Aksjekapital	4, 7	100 000	100 000
Sum innskutt egenkapital		100 000	100 000
Opptjent egenkapital			
Annen egenkapital	4	5 592 027	4 292 657
Sum opptjent egenkapital		5 592 027	4 292 657
Sum egenkapital	4	5 692 027	4 392 657
Gjeld			
Avsetning for forpliktelser			
Annen langsiktig gjeld			
Kortsiktig gjeld			
Gjeld til aksjonær	1	537 573	98 264
Betalbar skatt	3	556 127	161 727
Skyldig offentlige avgifter		196 502	34 799
Utbytte	4	0	350 000
Sum kortsiktig gjeld		1 290 202	644 791
Sum gjeld		1 290 202	644 791
Sum egenkapital og gjeld		6 982 230	5 037 448

Lysaker, 15.03.2022
Styret i HEX AS

Geir Edvardsen
styreleder/daglig leder



Noter

HEX AS

Regnskapsprinsipper

Årsregnskapet er satt opp i samsvar med regnskapsloven og NRS 8 - God regnskapsskikk for små foretak. Forutsetning for fortsatt drift er lagt til grunn.

Driftsinntekter

Inntektsføring ved salg av varer skjer på leveringstidspunktet. Tjenester inntektsføres etter hvert som de leveres.

Skatt

Skattekostnaden i resultatregnskapet omfatter både periodens betalbare skatt og endring i utsatt skatt. Utsatt skatt er beregnet med 22% på grunnlag av de midlertidige forskjeller som eksisterer mellom regnskapsmessige og skattemessige verdier, samt ligningsmessig underskudd til fremføring ved utgangen av regnskapsåret. Skatteøkende og skattereduserende midlertidige forskjeller som reverserer eller kan reverseres i samme periode er utlignet og nettoført.

Klassifisering og vurdering av anleggsmidler

Anleggsmidler omfatter eiendeler bestemt til varig eie og bruk. Anleggsmidler er vurdert til anskaffelseskost. Varige driftsmidler balanseføres og avskrives over driftsmidlets økonomiske levetid.

Klassifisering og vurdering av omløpsmidler

Omløpsmidler og kortsiktig gjeld omfatter normalt poster som forfaller til betaling innen ett år etter balansedagen, samt poster som knytter seg til varekretsløpet. Omløpsmidler vurderes til laveste verdi av anskaffelseskost og virkelig verdi.

Aksjer

Markedsbaserte aksjer er vurdert til markedsverdi på balansedagen. Ikke markedsbaserte aksjer er vurdert til laveste av inngangsverdi på aksjen og av markedsverdi på aksjen.

Fordringer

Kundefordringer og andre fordringer oppføres til pålydende etter fradrag for avsetning til forventet tap. Avsetning til tap gjøres på grunnlag av en individuell vurdering av de enkelte fordringene.



Noter

HEX AS

Note 1 Lønnskostnader, antall ansatte, godtgjørelser, lån til ansatte m.m.

Lønnskostnader	2021	2020
Lønn, feriepenger, mv.	0	300 000
Arbeidsgiveravgift	1 428	42 491
Andre oppgavepliktige godtgjørelser	10 130	11 146
Pensjonskostnader	0	0
Annen personalkostnad	0	0
Sum	11 558	353 637

Antall årsverk utgjør: 1

	Daglig leder	Styre
Lønn, feriepenger, mv.	0	
Andre ytelser	141 332	

Selskapet har gjeld til aksjonær på kr 537 573.
Renteberegnes ikke.

OTP

Selskapet er ikke pliktig til å ha tjenstepensjonsordning etter lov om obligatorisk tjenstepensjon.

Revisor

Kostnadsført revisjonshonorar i 2021 utgjør kr. 32 362.
I tillegg kommer honorar for andre tjenester med kr. 31 338.



Noter

HEX AS

Note 2 Verdipapirer

	Eier- andel	Anskaffelses kost	Balansført verdi	Markeds verdi
Ikke markedsbaserte				
Aker offshore wind holding as		550 351	253 500	253 500
Freebit AS		180 000	38 684	38 684
Global Opportunities PE AS		152 578	27 997	27 997
Hydrogenpro Reg		60 264	14 960	14 960
North Bridge Agri Invest AS		353 355	348 987	348 987
PRE China Private Equity I AS		5 846	5 846	163 110
PRE China Private Equity II AS		257 585	257 585	737 412
Pareto Energy Solutions INV.		176 000	38 246	38 246
Pareto PE II AS		277 224		
Tocircle Industries AS		2 307 585	1 374 072	1 374 072
Sum		4 320 788	2 359 876	2 996 967
Markedsbaserte				
Aker Horizons ASA		154 628	165 225	165 225
BerGenBio ASA		211 858	182 520	182 520
Next Biometrics Group		73 138	78 900	78 900
North Energy ASA		304 852	268 000	268 000
ShipFinance International LTD		24 813	12 577	12 577
Ultimovacs ASA		313 446	451 200	451 200
Sum		1 082 735	1 158 422	1 158 422
Sum verdipapirer		5 403 523	3 518 298	4 155 389

Note 3 Skatt

Årets skattekostnad	2021	2020
Resultatført skatt på ordinært resultat:		
Betalbar skatt	545 656	151 255
Endring i utsatt skattefordel	683	4 448
Skattekostnad ordinært resultat	546 339	155 703
Skattepliktig inntekt:		
Ordinært resultat før skatt	2 595 709	1 030 746
Permanente forskjeller	-115 453	-344 468
Endring i midlertidige forskjeller	0	1 246
Skattepliktig inntekt	2 480 256	687 524
Betalbar skatt i balansen:		
Betalbar skatt på årets resultat	545 655	151 255
Skyldig ilignet skatt fra tidligere år	10 472	10 472
Sum betalbar skatt i balansen	556 127	161 727

Skatteeffekten av midlertidige forskjeller som har gitt opphav til utsatt skatt og utsatte skattefordeler, spesifisert på typer av midlertidige forskjeller

HEX AS

Org.nr. 940 744 687



Noter

HEX AS			
	2021	2020	Endring
Varige driftsmidler	-761 723	-761 723	0
Fordringer	-1 583 094	-1 583 094	0
Sum	-2 344 817	-2 344 817	0
Aksjer og andre verdipapirer	-12 236	-15 340	-3 104
Inngår ikke i beregningen av utsatt skatt	128 094	128 094	0
Grunnlag for utsatt skattefordel	-2 228 959	-2 232 063	-3 104
Utsatt skattefordel (22 %)	-490 371	-491 054	-683

Note 4 Endringer egenkapital

	Aksjekap.	Annen EK	Sum EK
Egenkapital 01.01.	100 000	4 292 657	4 392 657
Tilleggsutbytte 2021		750 000	750 000
Utbytte		0	0
Årets resultat		2 049 370	2 049 370
Egenkapital 31.12.	100 000	5 592 027	5 692 027

Note 5 Anleggsmidler

	Eiendom	Kunst	Sum
Anskaffelseskost pr. 01.01.21	1 161 723	150 750	1 312 473
= Anskaffelseskost 31.12.21	1 161 723	150 750	1 312 473
+ Akkumulerte nedskrivninger 31.12.21	761 723		761 723
= Bokført verdi 31.12.21	400 000	150 750	550 750

Note 6 Bundne midler

I posten inngår bundne bankinnskudd med kr 185.



Noter

HEX AS

Note 7 Aksjonærtabell

Aksjekapitalen i Hex AS pr. 31.12 består av følgende aksjeklasser:

	Antall	Pålydende	Bokført
Ordinære-aksjer	1 000	100	100 000
Sum	1 000	100	100 000

Eierstruktur

De største aksjonærene i % pr. 31.12 var:

	Ordinære	Eierandel
Geir Edvardsen	760	76 % Styrets leder
Maria Edvardsen	80	8 %
Eirik Zunder Edvardsen	80	8 %
Kristian Zunder Edvardsen	80	8 %
Totalt antall aksjer	1 000	100 %

Note 8 Langsiktig gjeld og fordringer

Fordringer som forfaller senere enn ett år etter regnskapsårets slutt:

	2021	2020
Lån til Olav Gram Degnes	1 455 000	1 455 000
Avsatt til tap	-1 455 000	-1 455 000

Lånet er avtaleregulert. Lånet renteberegnes ikke. Lånet er gitt i forbindelse med aksjekjøp. Som sikkerhet for lånet er det gitt pant i aksjer.

Lånet er nedskrevet til kr 0,-



Ansvarlige partnere:
Svein Brataas
Ole Christian Rasmussen
Per Edwin Engen

Til generalforsamlingen i HEX AS

Medlem av
Den Norske Revisorforening

UAVHENGIG REVISORS BERETNING

Konklusjon

Vi har revidert HEX AS' årsregnskap som viser et overskudd på kr 2 049 370. Årsregnskapet består av balanse per 31.12.2021, resultatregnskap for regnskapsåret avsluttet per denne datoen og noter til årsregnskapet, herunder et sammendrag av viktige regnskapsprinsipper.

Etter vår mening

- oppfyller årsregnskapet gjeldende lovkrav, og
- gir årsregnskapet et rettviseende bilde av selskapets finansielle stilling per 31.12.2021 og av dets resultat og kontantstrømmer for regnskapsåret avsluttet per denne datoen i samsvar med regnskapslovens regler og god regnskapsskikk i Norge.

Grunnlag for konklusjonen

Vi har gjennomført revisjonen i samsvar med de internasjonale revisjonsstandardene International Standards on Auditing (ISA-ene). Våre oppgaver og plikter i henhold til disse standardene er beskrevet nedenfor under Revisors oppgaver og plikter ved revisjonen av årsregnskapet. Vi er uavhengige av selskapet slik det kreves i lov, forskrift og International Code of Ethics for Professional Accountants (inkludert internasjonale uavhengighetsstandarder) utstedt av the International Ethics Standards Board for Accountants (IESBA-reglene), og vi har overholdt våre øvrige etiske forpliktelser i samsvar med disse kravene. Innhentet revisjonsbevis er etter vår vurdering tilstrekkelig og hensiktsmessig som grunnlag for vår konklusjon.

Styrets og daglig leders ansvar for årsregnskapet

Styret og daglig leder (ledelsen) er ansvarlig for å utarbeide årsregnskapet og for at det gir et rettviseende bilde i samsvar med regnskapslovens regler og god regnskapsskikk i Norge. Ledelsen er også ansvarlig for slik intern kontroll som den finner nødvendig for å kunne utarbeide et årsregnskap som ikke inneholder vesentlig feilinformasjon, verken som følge av misligheter eller utilsiktede feil.

Ved utarbeidelsen av årsregnskapet må ledelsen ta standpunkt til selskapets evne til fortsatt drift og opplyse om forhold av betydning for fortsatt drift. Forutsetningen om fortsatt drift skal legges til grunn for årsregnskapet så lenge det ikke er sannsynlig at virksomheten vil bli avvirket.



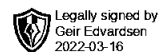
Revisors oppgaver og plikter ved revisjonen av årsregnskapet

Vårt mål er å oppnå betryggende sikkerhet for at årsregnskapet som helhet ikke inneholder vesentlig feilinformasjon, verken som følge av misligheter eller utilsiktede feil, og å avgi en revisjonsberetning som inneholder vår konklusjon. Betryggende sikkerhet er en høy grad av sikkerhet, men ingen garanti for at en revisjon utført i samsvar med ISA-ene, alltid vil avdekke vesentlig feilinformasjon som eksisterer. Feilinformasjon kan oppstå som følge av misligheter eller utilsiktede feil. Feilinformasjon blir vurdert som vesentlig dersom den enkeltvis eller samlet med rimelighet kan forventes å påvirke økonomiske beslutninger som brukerne foretar basert på årsregnskapet.

For videre beskrivelse av revisors oppgaver og plikter vises det til:
<https://revisorforeningen.no/revisjonsberetninger>

Tønsberg, 16.03.2022
BDT Viken Revisjon AS

Svein Brataas
Statsautorisert revisor
(Elektronisk signatur)



Årsoppgjøret 2021

HEX AS

Innhold:

Resultat
Balanse
Noter
Revisors beretning



Org.nr: 940 744 687



Resultatregnskap

HEX AS

Driftsinntekter og driftskostnader	Note	2021	2020
Salgsinntekt		2 771 943	1 336 477
Sum driftsinntekter		2 771 943	1 336 477
Lønnskostnad	1	11 558	353 637
Annen driftskostnad	1	282 317	220 068
Sum driftskostnader		293 875	573 705
Driftsresultat		2 478 068	762 772
Finansinntekter og finanskostnader			
Annen renteinntekt		0	116
Annen finansinntekt	2	458 444	332 868
Verdøkning markedsbaserte omløpsmidler	2	219 876	587 509
Annen rentekostnad		0	864
Annen finanskostnad	2	560 679	651 655
Resultat av finansposter		117 641	267 974
Ordinært resultat før skattekostnad		2 595 709	1 030 746
Skattekostnad på ordinært resultat	3	546 339	155 703
Ordinært resultat		2 049 370	875 043
Årsresultat	4	2 049 370	875 043
Overføringer			
Avsatt til utbytte	4	0	350 000
Tilleggsutbytte	4	750 000	100 000
Avsatt til annen egenkapital		1 299 370	425 043
Sum overføringer	4	2 049 370	875 043



Balanse

HEX AS

Eiendeler	Note	2021	2020
Anleggsmidler			
Immaterielle eiendeler			
Utsatt skattefordel	3	490 371	491 054
Sum immaterielle eiendeler		490 371	491 054
Varige driftsmidler			
Tomter, bygninger o.a. fast eiendom	5	400 000	400 000
Driftsløsøre, inventar o.a. utstyr	5	150 750	150 750
Sum varige driftsmidler	5	550 750	550 750
Finansielle anleggsmidler			
Sum anleggsmidler		1 041 120	1 041 803
Omløpsmidler			
Fordringer			
Kundefordringer		333 254	0
Andre kortsiktige fordringer		2 779	0
Aksjonærfordring		100 000	100 000
Sum fordringer		436 033	100 000
Investeringer			
Markedsbaserte aksjer	2	1 158 422	820 362
Aksjer og andeler	2	2 359 876	2 865 185
Sum investeringer		3 518 298	3 685 547
Bankinnskudd, kontanter o.l.	6	1 986 778	210 097
Sum omløpsmidler		5 941 109	3 995 644
Sum eiendeler		6 982 230	5 037 448




Balanse

HEX AS

Eigenkapital og gjeld	Note	2021	2020
Innskutt egenkapital			
Aksjekapital	4, 7	100 000	100 000
Sum innskutt egenkapital		100 000	100 000
Opptjent egenkapital			
Annen egenkapital	4	5 592 027	4 292 657
Sum opptjent egenkapital		5 592 027	4 292 657
Sum egenkapital	4	5 692 027	4 392 657
Gjeld			
Avsetning for forpliktelser			
Annen langsiktig gjeld			
Kortsiktig gjeld			
Gjeld til aksjonær	1	537 573	98 264
Betalbar skatt	3	556 127	161 727
Skyldig offentlige avgifter		196 502	34 799
Utbytte	4	0	350 000
Sum kortsiktig gjeld		1 290 202	644 791
Sum gjeld		1 290 202	644 791
Sum egenkapital og gjeld		6 982 230	5 037 448

Lysaker, 15.03.2022
Styret i HEX AS

Geir Edvardsen
styreleder/daglig leder



Noter

HEX AS

Regnskapsprinsipper

Årsregnskapet er satt opp i samsvar med regnskapsloven og NRS 8 - God regnskapsskikk for små foretak. Forutsetning for fortsatt drift er lagt til grunn.

Driftsinntekter

Inntektsføring ved salg av varer skjer på leveringstidspunktet. Tjenester inntektsføres etter hvert som de leveres.

Skatt

Skattekostnaden i resultatregnskapet omfatter både periodens betalbare skatt og endring i utsatt skatt. Utsatt skatt er beregnet med 22% på grunnlag av de midlertidige forskjeller som eksisterer mellom regnskapsmessige og skattemessige verdier, samt ligningsmessig underskudd til fremføring ved utgangen av regnskapsåret. Skatteøkende og skattereduserende midlertidige forskjeller som reverserer eller kan reverseres i samme periode er utlignet og nettoført.

Klassifisering og vurdering av anleggsmidler

Anleggsmidler omfatter eiendeler bestemt til varig eie og bruk. Anleggsmidler er vurdert til anskaffelseskost. Varige driftsmidler balanseføres og avskrives over driftsmidlets økonomiske levetid.

Klassifisering og vurdering av omløpsmidler


Omløpsmidler og kortsiktig gjeld omfatter normalt poster som forfaller til betaling innen ett år etter balansedagen, samt poster som knytter seg til varekretsløpet. Omløpsmidler vurderes til laveste verdi av anskaffelseskost og virkelig verdi.

Aksjer

Markedsbaserte aksjer er vurdert til markedsverdi på balansedagen. Ikke markedsbaserte aksjer er vurdert til laveste av inngangsverdi på aksjen og av markedsverdi på aksjen.

Fordringer

Kundefordringer og andre fordringer oppføres til pålydende etter fradrag for avsetning til forventet tap. Avsetning til tap gjøres på grunnlag av en individuell vurdering av de enkelte fordringene.



Noter

HEX AS

Note 1 Lønnskostnader, antall ansatte, godtgjørelser, lån til ansatte m.m.

Lønnskostnader	2021	2020
Lønn, feriepenger, mv.	0	300 000
Arbeidsgiveravgift	1 428	42 491
Andre oppgavepliktige godtgjørelser	10 130	11 146
Pensjonskostnader	0	0
Annen personalkostnad	0	0
Sum	11 558	353 637

Antall årsverk utgjør: 1

	Daglig leder	Styre
Lønn, feriepenger, mv.	0	
Andre ytelser	141 332	

Selskapet har gjeld til aksjonær på kr 537 573.
Renteberegnes ikke.

OTP

Selskapet er ikke pliktig til å ha tjenstepensjonsordning etter lov om obligatorisk tjenstepensjon.

Revisor

Kostnadsført revisjonshonorar i 2021 utgjør kr. 32 362.
I tillegg kommer honorar for andre tjenester med kr. 31 338.



Noter

HEX AS

Note 2 Verdipapirer

	Eier- andel	Anskaffelses kost	Balansført verdi	Markeds verdi
Ikke markedsbaserte				
Aker offshore wind holding as		550 351	253 500	253 500
Freebit AS		180 000	38 684	38 684
Global Opportunities PE AS		152 578	27 997	27 997
Hydrogenpro Reg		60 264	14 960	14 960
North Bridge Agri Invest AS		353 355	348 987	348 987
PRE China Private Equity I AS		5 846	5 846	163 110
PRE China Private Equity II AS		257 585	257 585	737 412
Pareto Energy Solutions INV.		176 000	38 246	38 246
Pareto PE II AS		277 224		
Tocircle Industries AS		2 307 585	1 374 072	1 374 072
Sum		4 320 788	2 359 876	2 996 967
Markedsbaserte				
Aker Horizons ASA		154 628	165 225	165 225
BerGenBio ASA		211 858	182 520	182 520
Next Biometrics Group		73 138	78 900	78 900
North Energy ASA		304 852	268 000	268 000
ShipFinance International LTD		24 813	12 577	12 577
Ultimovacs ASA		313 446	451 200	451 200
Sum		1 082 735	1 158 422	1 158 422
Sum verdipapirer		5 403 523	3 518 298	4 155 389

Note 3 Skatt

Årets skattekostnad	2021	2020
Resultatført skatt på ordinært resultat:		
Betalbar skatt	545 656	151 255
Endring i utsatt skattefordel	683	4 448
Skattekostnad ordinært resultat	546 339	155 703
Skattepliktig inntekt:		
Ordinært resultat før skatt	2 595 709	1 030 746
Permanente forskjeller	-115 453	-344 468
Endring i midlertidige forskjeller	0	1 246
Skattepliktig inntekt	2 480 256	687 524
Betalbar skatt i balansen:		
Betalbar skatt på årets resultat	545 655	151 255
Skyldig ilignet skatt fra tidligere år	10 472	10 472
Sum betalbar skatt i balansen	556 127	161 727

Skatteeffekten av midlertidige forskjeller som har gitt opphav til utsatt skatt og utsatte skattefordeler, spesifisert på typer av midlertidige forskjeller



Noter

HEX AS			
	2021	2020	Endring
Varige driftsmidler	-761 723	-761 723	0
Fordringer	-1 583 094	-1 583 094	0
Sum	-2 344 817	-2 344 817	0
Aksjer og andre verdipapirer	-12 236	-15 340	-3 104
Inngår ikke i beregningen av utsatt skatt	128 094	128 094	0
Grunnlag for utsatt skattefordel	-2 228 959	-2 232 063	-3 104
Utsatt skattefordel (22 %)	-490 371	-491 054	-683

Note 4 Endringer egenkapital

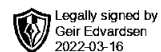
	Aksjekap.	Annen EK	Sum EK
Egenkapital 01.01.	100 000	4 292 657	4 392 657
Tilleggsutbytte 2021		750 000	750 000
Utbytte		0	0
Årets resultat		2 049 370	2 049 370
Egenkapital 31.12.	100 000	5 592 027	5 692 027

Note 5 Anleggsmidler

	Eiendom	Kunst	Sum
Anskaffelseskost pr. 01.01.21	1 161 723	150 750	1 312 473
= Anskaffelseskost 31.12.21	1 161 723	150 750	1 312 473
+ Akkumulerte nedskrivninger 31.12.21	761 723		761 723
= Bokført verdi 31.12.21	400 000	150 750	550 750

Note 6 Bundne midler

I posten inngår bundne bankinnskudd med kr 185.



Noter

HEX AS

Note 7 Aksjonærtabell

Aksjekapitalen i Hex AS pr. 31.12 består av følgende aksjeklasser:

	Antall	Pålydende	Bokført
Ordinære-aksjer	1 000	100	100 000
Sum	1 000	100	100 000

Eierstruktur

De største aksjonærene i % pr. 31.12 var:

	Ordinære	Eierandel
Geir Edvardsen	760	76 % Styrets leder
Maria Edvardsen	80	8 %
Eirik Zunder Edvardsen	80	8 %
Kristian Zunder Edvardsen	80	8 %
Totalt antall aksjer	1 000	100 %

Note 8 Langsiktig gjeld og fordringer

Fordringer som forfaller senere enn ett år etter regnskapsårets slutt:

	2021	2020
Lån til Olav Gram Degnes	1 455 000	1 455 000
Avsatt til tap	-1 455 000	-1 455 000

Lånet er avtaleregulert. Lånet renteberegnes ikke. Lånet er gitt i forbindelse med aksjekjøp. Som sikkerhet for lånet er det gitt pant i aksjer.

Lånet er nedskrevet til kr 0,-