



ÅRSREGNSKAPET FOR REGNSKAPSÅRET 2024 - GENERELL INFORMASJON

Enheten

Organisasjonsnummer: 916 936 303
Organisasjonsform: Aksjeselskap
Foretaksnavn: GEORG TVEIT AS
Forretningsadresse: Snekkevikveien 1
3766 SANNIDAL

Regnskapsår

Årsregnskapets periode: 01.01.2024 - 31.12.2024

Konsern

Morselskap i konsern: Nei

Regnskapsregler

Regler for små foretak benyttet: Ja
Benyttet ved utarbeidelsen av årsregnskapet til selskapet: Regnskapslovens alminnelige regler

Årsregnskapet fastsatt av kompetent organ

Bekreftet av representant for selskapet: Baard Aasrum
Dato for fastsettelse av årsregnskapet: 15.05.2025

Grunnlag for avgivelse

År 2024: Årsregnskapet er elektronisk innlevert
År 2023: Tall er hentet fra elektronisk innlevert årsregnskap fra 2024

Det er ikke krav til at årsregnskapet m.v. som sendes til Regnskapsregisteret er undertegnet. Kontrollen på at dette er utført ligger hos revisor/enhetens øverste organ. Sikkerheten ivaretas ved at innsender har rolle/rettighet for innsending av årsregnskapet via Altinn, og ved at det bekreftes at årsregnskapet er fastsatt av kompetent organ.

Brønnøysundregistrene, 02.06.2025



Resultatregnskap

Beløp i: NOK	Note	2024	2023
RESULTATREGNSKAP			
Inntekter			
Salgsinntekt		24 833 599	23 922 285
Annen driftsinntekt		2 937 113	336 406
Sum inntekter		27 770 712	24 258 691
Kostnader			
Endring i beholdning av varer under tilvirkning og ferdig tilvirkede varer	12	-2 786 458	-1 658 930
Varekostnad		3 013 197	5 685 995
Lønnskostnad	2	4 577 112	4 312 929
Avskrivning	3	3 954 248	2 787 824
Annen driftskostnad		8 072 784	9 638 264
Sum kostnader		16 830 883	20 766 082
Driftsresultat		10 939 829	3 492 609
Finansinntekter og finanskostnader			
Annen finansinntekt		151 483	27 910
Sum finansinntekter		151 483	27 910
Annen finanskostnad		2 253 793	1 842 395
Sum finanskostnader		2 253 793	1 842 395
Netto finans		-2 102 310	-1 814 485
Ordinært resultat før skattekostnad		8 837 519	1 678 124
Skattekostnad på ordinært resultat	4	2 225 320	408 671
Ordinært resultat etter skattekostnad		6 612 199	1 269 453
Årsresultat	4	6 612 199	1 269 453
Overføringer og disponeringer			
Ordinært utbytte	5	1 500 000	300 000
Overføringer annen egenkapital	5	5 112 199	969 453
Sum overføringer og disponeringer		6 612 199	1 269 453



Resultatregnskap

Beløp i: NOK	Note	2024	2023
---------------------	-------------	-------------	-------------



Balanse

Beløp i: NOK	Note	2024	2023
BALANSE - EIENDELER			
Anleggsmidler			
Immaterielle eiendeler			
Varige driftsmidler			
Tomter, bygninger og annen fast eiendom	3	6 481 264	6 558 705
Maskiner og anlegg	3	51 317 050	45 590 037
Driftsløsøre, inventar, verktøy, kontormaskiner ol	3	1 391 321	521 438
Sum varige driftsmidler	3, 10	59 189 635	52 670 180
Sum anleggsmidler		59 189 635	52 670 180
Omløpsmidler			
Varer			
Sum varer	10, 12	6 563 578	3 777 120
Fordringer			
Kundefordringer	10	4 530 145	4 864 000
Andre fordringer	6	487 696	360 913
Sum fordringer		5 017 841	5 224 913
Bankinnskudd, kontanter og lignende			
Sum bankinnskudd, kontanter og lignende	7	7 164 745	4 324 931
Sum omløpsmidler		18 746 164	13 326 964
SUM EIENDELER		77 935 799	65 997 144
BALANSE - EGENKAPITAL OG GJELD			
Egenkapital			
Innskutt egenkapital			
Aksjekapital	5, 8	369 873	369 873
Sum innskutt egenkapital		369 873	369 873



Balanse

Beløp i: NOK	Note	2024	2023
Opptjent egenkapital			
Annen egenkapital	5, 5	33 883 988	28 771 789
Sum opptjent egenkapital		33 883 988	28 771 789
Sum egenkapital		34 253 861	29 141 662
Gjeld			
Langsiktig gjeld			
Utsatt skatt	4	2 807 100	1 094 399
Andre avsetninger for forpliktelser	9	540 000	540 000
Sum avsetninger for forpliktelser		3 347 100	1 634 399
Annen langsiktig gjeld			
Gjeld til kredittinstitusjoner	10	11 900 000	13 260 000
Øvrig langsiktig gjeld	10	23 833 330	18 021 406
Sum annen langsiktig gjeld		35 733 330	31 281 406
Sum langsiktig gjeld		39 080 430	32 915 805
Kortsiktig gjeld			
Leverandørgjeld		1 118 510	2 212 031
Betalbar skatt	4, 4, 4	512 619	
Skyldige offentlige avgifter	7	596 560	669 679
Annen kortsiktig gjeld	11	2 373 819	1 057 967
Sum kortsiktig gjeld		4 601 508	3 939 677
Sum gjeld		43 681 938	36 855 482
SUM EGENKAPITAL OG GJELD		77 935 799	65 997 144



Brønnøysundregistrene

ÅRSREGNSKAP FOR REGNSKAPSÅRET 2024 - GENERELL INFORMASJON

Journalnummer: 2025 441734

Enheten

Organisasjonsnummer: 916 936 303
Organisasjonsform: Aksjeselskap
Foretaksnavn: GEORG TVEIT AS
Forretningsadresse: Snekkevikveien 1
3766 SANNIDAL

Regnskapsår

Årsregnskapets periode: 01.01.2024 - 31.12.2024

Konsern

Morselskap i konsern: Nei

Regnskapsregler

Regler for små foretak benyttet: Ja
Benyttet ved utarbeidelsen av
årsregnskapet til selskapet: Regnskapslovens alminnelige regler

Årsregnskapet fastsatt av kompetent organ

Bekreftet av representant for selskapet: Baard Aasrum
Dato for fastsettelse av årsregnskapet: 15.05.2025

Grunnlag for avgivelse

År 2024: Årsregnskap er elektronisk innlevert.
År 2023: Tall er hentet fra elektronisk innlevert årsregnskap fra 2024.

Det er ikke krav til at årsregnskapet m.v. som sendes til Regnskapsregisteret er undertegnet. Kontrollen på at dette er utført ligger hos revisor/enhetens øverste organ. Sikkerheten ivaretas ved at innsender har rolle/rettighet for innsending av årsregnskapet via Altinn, og ved at det bekreftes at årsregnskapet er fastsatt av kompetent organ.

Brønnøysundregistrene, 31.05.2025



Organisasjonsnr: 916 936 303
GEORG TVEIT AS

RESULTATREGNSKAP

Beløp i: NOK	Note	2024	2023
RESULTATREGNSKAP			
Inntekter			
Salgsinntekt		24 833 599	23 922 285
Annen driftsinntekt		2 937 113	336 406
Sum inntekter		27 770 712	24 258 691
Kostnader			
Endring i beholdning av varer under tilvirkning og ferdig tilvirkede varer	12	-2 786 458	-1 658 930
Varekostnad		3 013 197	5 685 995
Lønnskostnad	2	4 577 112	4 312 929
Avskrivning	3	3 954 248	2 787 824
Annen driftskostnad		8 072 784	9 638 264
Sum kostnader		16 830 883	20 766 082
Driftsresultat		10 939 829	3 492 609
Finansinntekter og finanskostnader			
Annen finansinntekt		151 483	27 910
Sum finansinntekter		151 483	27 910
Annen finanskostnad		2 253 793	1 842 395
Sum finanskostnader		2 253 793	1 842 395
Netto finans		-2 102 310	-1 814 485
Ordinært resultat før skattekostnad			
Skattekostnad på ordinært resultat	4	2 225 320	408 671
Ordinært resultat etter skattekostnad		6 612 199	1 269 453
Årsresultat	4	6 612 199	1 269 453
Overføringer og disponeringer			
Ordinært utbytte	5	1 500 000	300 000
Overføringer annen egenkapital	5	5 112 199	969 453
Sum overføringer og disponeringer		6 612 199	1 269 453



Utsatt skatt	4	2 807 100	1 094 399
Andre avsetninger for forpliktelser	9	540 000	540 000
Sum avsetninger for forpliktelser		3 347 100	1 634 399
Annen langsiktig gjeld			
Gjeld til kredittinstitusjoner	10	11 900 000	13 260 000
Øvrig langsiktig gjeld	10	23 833 330	18 021 406
Sum annen langsiktig gjeld		35 733 330	31 281 406
Sum langsiktig gjeld		39 080 430	32 915 805
Kortsiktig gjeld			
Leverandørgjeld		1 118 510	2 212 031
Betalbar skatt	4, 4, 4	512 619	
Skyldige offentlige avgifter	7	596 560	669 679
Annen kortsiktig gjeld	11	2 373 819	1 057 967
Sum kortsiktig gjeld		4 601 508	3 939 677
Sum gjeld		43 681 938	36 855 482
SUM EGENKAPITAL OG GJELD		77 935 799	65 997 144



Organisasjonsnr: 916 936 303
GEORG TVEIT AS

NOTEOPPLYSNINGER - SELSKAP - alle poster oppgitt i hele tall

Note
8

Antall aksjer og aksjeeiere

<u>Aksjeklasse</u>	<u>Ant. aksjer</u>	<u>Pålydende</u>	<u>Bokført verdi</u>
Ordinære aksjer	927.00	399.00	369873.00
<u>Aksjeeiere - fritekst</u>	<u>Antall</u>	<u>Eierandel</u>	<u>Aksjeklasse</u>
Hege Tveit	159.00	17.15%	Ordinære aksjer
Eramet Norway AS	618.00	66.67%	Ordinære aksjer
Bjørn Thomas G Tveit	150.00	16.18%	Ordinære aksjer
<u>Sum</u>	<u>Sum antall</u>	<u>Sum eierandel</u>	
	927.00	100.00%	

Note
2

Lønn og ytelser

<u>Lønn</u>	<u>Årets</u>	<u>Fjorårets</u>
	2383623.00	3457885.00
<u>Arbeidsgiveravgift</u>	<u>Årets</u>	<u>Fjorårets</u>
	380192.00	530979.00
<u>Pensjonskostnader</u>	<u>Årets</u>	<u>Fjorårets</u>
	1625995.00	132568.00
<u>Andre ytelser</u>	<u>Årets</u>	<u>Fjorårets</u>
	187303.00	191496.00
<u>Sum lønnskostnader</u>	<u>Årets</u>	<u>Fjorårets</u>
	4577113.00	4312928.00

Note

Antall årsverk i regnskapsåret

Virksomheten har hatt følgende antall årsverk:
4.00



Georg Tveit AS

Noter til regnskapet for 2024

Note 1 - Regnskapsprinsipper

Årsregnskapet er satt opp i samsvar med regnskapslovens bestemmelser og god regnskapsskikk for små foretak.

Salgsinntekter

Inntektsføring ved salg av varer skjer på leveringstidspunktet.

Klassifisering og vurdering av balanseposter

Omløpsmidler og kortsiktig gjeld omfatter poster som forfaller til betaling innen ett år etter anskaffelsestidspunktet, samt poster som knytter seg til varekretsløpet. Øvrige poster er klassifisert som anleggsmiddel/langsiktig gjeld.

Omløpsmidler vurderes til laveste av anskaffelseskost og virkelig verdi. Kortsiktig gjeld balanseføres til nominelt beløp på opptakstidspunktet.

Anleggsmidler vurderes til anskaffelseskost, men nedskrives til virkelig verdi ved verdifall som ikke forventes å være forbigående. Langsiktig gjeld balanseføres til nominelt beløp på etableringstidspunktet.

Fordringer

Kundefordringer og andre fordringer er oppført i balansen til pålydende etter fradrag for avsetning til forventet tap. Avsetning til tap gjøres på grunnlag av individuelle vurderinger av de enkelte fordringene. I tillegg gjøres det for øvrige kundefordringer en uspesifisert avsetning for å dekke antatt tap.

Varebeholdninger

Lager av innkjøpte varer er verdsatt til laveste av anskaffelseskost og virkelig verdi. Anskaffelseskost vurderes etter FIFO- prinsippet. Egentilvirkede ferdigvarer og varer under tilvirkning er vurdert til full tilvirkningskost.

Varige driftsmidler

Varige driftsmidler balanseføres og avskrives over driftsmidlets forventede økonomiske levetid. Direkte vedlikehold av driftsmidler kostnadsføres løpende under driftskostnader, mens påkostninger eller forbedringer tillegges driftsmidlets kostpris og avskrives i takt med driftsmidlet. Dersom gjenvinnbart beløp av driftsmiddelet er lavere enn balanseført verdi foretas nedskrivning til gjenvinnbart beløp. Gjenvinnbart beløp er det høyeste av netto salgsverdi og verdi i bruk. Verdi i bruk er nåverdien av de fremtidige kontantstrømmene som eiendelen vil generere.

Leasing / leieavtaler

Leasing/leieavtaler som anses som operasjonell leasing, kostnadsføres løpende.

Leasing av driftsmidler som tilfredstiller kravene til finansiell leasing i NRS 14 Leieavter, der det vesentligste av økonomisk risiko og kontroll knyttet til en eiendel overføres til leietaker, balanseføres driftsmidlene, og leieavtalen som anses som finansiell.

Skatter

Skattekostnaden i resultatregnskapet omfatter både periodens betalbare skatt og endring i utsatt skatt. Utsatt skatt er beregnet med 22 % i på grunnlag av de midlertidige forskjeller som eksisterer mellom regnskapsmessige og skattemessige verdier, samt skattemessig underskudd til fremføring ved utgangen av regnskapsåret. Skatteøkende og skattereduserende midlertidige forskjeller som reverserer eller kan reversere i samme periode er utlignet. Netto utsatt skattefordel balanseføres i den grad det er sannsynlig at denne kan bli nyttegjørt.



Georg Tveit AS

Noter til regnskapet for 2024

Note 2 - Lønnskostnader, antall ansatte.

Lønnskostnader	2024	2023
Lønninger	2 383 623	3 457 885
Arbeidsgiveravgift	380 192	530 979
Pensjonskostnader	1 625 995	132 568
Andre ytelser	187 303	191 496
Sum	<u>4 577 113</u>	<u>4 312 928</u>

Selskapet har i regnskapsåret sysselsatt totalt 4 årsverk

Note 3 - Varige driftsmidler

	Anlegg Snekkevik Vei og høyspent	Biler og Maskiner	Utstyr	Leasede maskiner og anlegg	Bygninger	Sum
Anskaffelseskost 01.01.	29 609 511	3 138 528	1 119 848	20 152 223	8 962 626	62 982 736
Tilgang kjøpte driftsmidler	0	604 285	662 121	9 705 763	682 083	11 654 252
Utrangerte driftsmidler	0	-85 801	-775 110	-585 060	0	-1 445 971
Anskaffelseskost 31.12.	<u>29 609 511</u>	<u>3 657 012</u>	<u>1 006 859</u>	<u>29 272 926</u>	<u>9 644 709</u>	<u>73 191 017</u>
Akk.avskrivning 31.12.	-5 925 016	-2 107 125	-496 941	-2 666 501	-2 805 800	-14 001 383
Balanseført pr. 31.12.	<u>23 684 495</u>	<u>1 549 887</u>	<u>509 918</u>	<u>26 606 425</u>	<u>6 838 909</u>	<u>59 189 634</u>
Årets avskrivninger	1 415 605	258 157	87 261	1 903 747	289 480	3 954 250
Økonomisk levetid	40 år	3 til 5 år	5 år	35 år	40 år	
Avskrivningsplan	Lineær	Lineær	Lineær	Lineær	Lineær	



Georg Tveit AS

Noter til regnskapet for 2024

Note 4 - Skatt

<i>Årets skattekostnad fordeler seg på:</i>	2024	2023
Betalbar skatt	512 619	0
Endring utsatt skatt	1 712 701	408 671
Årets totale skattekostnad	<u>2 225 320</u>	<u>408 671</u>
 <i>Beregning av årets skattegrunnlag:</i>	2024	2023
Ordinært resultat før skattekostnad	8 837 519	1 678 125
Permanente forskjeller	18 576	179 473
Endring i midlertidige forskjeller	-6 526 007	-2 987 267
Årets skattegrunnlag	<u>2 330 088</u>	<u>-1 129 669</u>
Betalbar skatt (22%) av årets skattegrunnlag	512 619	0
 <i>Oversikt over midlertidige forskjeller</i>	2024	2023
Driftsmidler inkl goodwill	7 822 723	4 916 549
Varebeholdning	4 014 592	1 242 835
Utestående fordringer	-15 000	-15 000
Balanseførte leieavtaler i regnskapet, skattemessig ikke aktivert	4 247 116	587 294
Gevinst- og tapskonto	33 483	41 854
Regnskapsmessige avsetninger, fremtidig vedlikehold mv	-540 000	0
Shut-down kostnader i balansen	0	-540 000
	<u>-2 803 370</u>	<u>0</u>
Sum	<u>12 759 544</u>	<u>6 233 532</u>
Akkumulert fremførbart underskudd før konsernbidrag	0	-1 258 989
Netto midlertidige forskjeller pr 31.12	<u>12 759 544</u>	<u>4 974 543</u>
 Utsatt skattefordel/Utsatt skatt (22%)	2 807 100	1 094 399
 <i>Forklaring til hvorfor årets skattekostnad ikke utgjør 22% av resultat før skatt</i>	2024	
22% skatt av resultat før skatt	1 944 254	
Permanente forskjeller (22%)	4 087	
Beregnet skattekostnad	<u>1 948 341</u>	
 Effektiv skattesats *)	22 %	

*) Skattekostnad i forhold til resultat før skatt



Georg Tveit AS

Noter til regnskapet for 2024

Note 5 - Egenkapital

	Aksjekapital	Annen egenkapital	Sum
Egenkapital 01.01.	369 873	28 771 790	29 141 663
Årsresultat	0	6 612 199	6 612 199
Avsatt utbytte	0	-1 500 000	-1 500 000
Egenkapital 31.12.	369 873	33 883 989	34 253 862

Note 6 - Andre fordringer

Andre fordringer	2024	2023
Forskuddsbetalt leie	408 925	290 417
Andre forskuddsbetalte kostnader	28 051	40 211
Tilgode merverdiavgift	50 720	30 286
Sum	487 696	360 914

Note 7 - Bankinnskudd

	2024
Bundne skattetrekksmidler utgjør	153 703

Skyldig skattetrekk 31.12. er bokført til kr 153 703.

Note 8 - Aksjekapital og aksjonærinformasjon

Aksjekapitalen består av:

	Antall	Pålydende	Balanseført
Ordinære aksjer	927	399	369 873

Oversikt over aksjonærene i selskapet pr. 31.12:

	Ordinære aksjer	Eierandel	Stemmeandel
Hege Tveit	159	17,15 %	17,15 %
Eramet Norway AS	618	66,67 %	66,67 %
Bjørn Thomas G Tveit	150	16,18 %	16,18 %
Sum	927	100,00 %	100,00 %

Note 9 - Fremtidig forpliktelse

Selskapet vil, dersom ikke reguleringsplan for utbygging av fritidseiendommer på Litangen godkjennes, få utgifter til sikring av anleggsområdet på Litangen.

Utgiften er estimert til NOK 540 000 som er avsatt i regnskapet 31.12.24.



Georg Tveit AS

Noter til regnskapet for 2024

Note 10 - Langsiktig gjeld

<i>Langsiktig gjeld</i>	2024	2023
Gjeld til Kredittinstitusjoner	11 900 000	13 260 000
<i>Langsiktig gjeld med forfall senere enn 5 år</i>	2024	2023
Gjeld til Kredittinstitusjoner	5 270 000	6 630 000
<i>Pantsatte eiendeler</i>	2024	2023
Kunder (Factoring)	4 530 145	4 864 000
Driftstilbehør (Flåtepant)	59 189 635	52 670 180
Varelager	6 563 578	3 777 120
Sum	<u>70 283 358</u>	<u>61 311 300</u>
<i>Øvrig langsiktig gjeld</i>	2024	2023
Gjeld vedr finansiell leasing	22 359 310	18 021 406
Pensjonsforpliktelse	1 474 020	0
Sum	<u>23 833 330</u>	<u>18 021 406</u>

Note 11 - Annen kortsiktig gjeld

	2024	2023
Skyldige Feriepenger	296 078	354 681
Påløpne kostnader	120 491	48 107
Skyldig lønn	402 511	300 439
Avsatt utbytte	1 500 000	300 000
Påløpte renter	54 740	54 740
Sum	<u>2 373 820</u>	<u>1 057 967</u>

Note 12 - Varer

Selskapet verdsetter varelageret til full tilvirkningskostnad.

2024 var selskapets første fulle driftsår på Snekkevik med nytt produksjonsanlegg. Produksjonen startet i tredje kvartal 2023 med ekstraordinære/ engangskostnader som ikke ble medregnet i tilvirkningskostnaden for varelager pr 31.12.23. Full tilvirkningskostnad for kvarts pr 31.12.23 ble vurdert til 69 kr pr tonn (som tidligere år og basert på tidligere produksjonsopplegg og volum) .

Selskapet har i 2024 hatt et fullt driftsår med økte produksjonskostnader, herunder nye leasing kontrakter, og full tilvirkningskostnad for kvarts er vurdert til å være 87 kr pr tonn.

Kostnadsstrukturen er noe endret med nytt produksjonsanlegg, herunder betydelig økte avskrivinger og leasingkostnader for dette.



Georg Tveit AS

Årsrapport for 2024

- Årsregnskap
- Resultatregnskap
- Balanse
- Noter

Revisjonsberetning



Georg Tveit AS

Resultatregnskap

	Note	2024	2023
Driftsinntekter			
Salgsinntekt		24 833 599	23 922 285
Annen driftsinntekt		2 937 113	336 406
Sum driftsinntekter		<u>27 770 712</u>	<u>24 258 691</u>
Driftskostnader			
Beholdningsendring egentilvirkede varer	12	-2 786 458	-1 658 930
Varekostnad		3 013 197	5 685 995
Lønnskostnad	2	4 577 112	4 312 929
Avskrivning	3	3 954 248	2 787 824
Annen driftskostnad		8 072 784	9 638 264
Sum driftskostnader		<u>16 830 883</u>	<u>20 766 082</u>
Driftsresultat		<u>10 939 829</u>	<u>3 492 609</u>
Finansinntekter og finanskostnader			
Annen finansinntekt		151 483	27 910
Annen finanskostnad		2 253 793	1 842 395
Netto finansposter		<u>-2 102 310</u>	<u>-1 814 485</u>
Ordinært resultat før skattekostnad		<u>8 837 519</u>	<u>1 678 124</u>
Skattekostnad på ordinært resultat	4	<u>2 225 320</u>	<u>408 671</u>
Årsresultat		<u>6 612 199</u>	<u>1 269 453</u>
Overføringer og disponeringer			
Utbytte	5	1 500 000	300 000
Overføringer annen egenkapital	5	5 112 199	969 453
Sum disponert		<u>6 612 199</u>	<u>1 269 453</u>



Georg Tveit AS

Balanse

	Note	2024	2023
Anleggsmidler			
<i>Varige driftsmidler</i>			
Tomter, bygninger og annen fast eiendom	3	6 481 264	6 558 705
Maskiner og anlegg	3	51 317 050	45 590 037
Driftsløsøre, inventar, verktøy, kontormaskiner ol	3	1 391 321	521 438
Sum varige driftsmidler	3, 10	<u>59 189 635</u>	<u>52 670 180</u>
Sum anleggsmidler		<u>59 189 635</u>	<u>52 670 180</u>
Omløpsmidler			
Varer	10, 12	<u>6 563 578</u>	<u>3 777 120</u>
<i>Fordringer</i>			
Kundefordringer	10	4 530 145	4 864 000
Andre fordringer	6	487 696	360 913
Sum fordringer		<u>5 017 841</u>	<u>5 224 913</u>
Bankinnskudd, kontanter og lignende	7	<u>7 164 745</u>	<u>4 324 931</u>
Sum omløpsmidler		<u>18 746 164</u>	<u>13 326 964</u>
Sum eiendeler		<u>77 935 799</u>	<u>65 997 144</u>




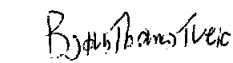
Georg Tveit AS


Balanse

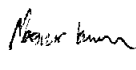
	Note	2024	2023
Egenkapital			
<i>Innskutt egenkapital</i>			
Aksjekapital	5, 8	369 873	369 873
<i>Opptjent egenkapital</i>			
Annen egenkapital	5, 5	33 883 988	28 771 789
Sum egenkapital		<u>34 253 861</u>	<u>29 141 662</u>
Gjeld			
<i>Avsetninger for forpliktelser</i>			
Utsatt skatt	4	2 807 100	1 094 399
Andre avsetninger for forpliktelser	9	540 000	540 000
Sum avsetning for forpliktelser		<u>3 347 100</u>	<u>1 634 399</u>
<i>Annen langsiktig gjeld</i>			
Gjeld til kredittinstitusjoner	10	11 900 000	13 260 000
Øvrig langsiktig gjeld	10	23 833 330	18 021 406
Sum annen langsiktig gjeld		<u>35 733 330</u>	<u>31 281 406</u>
<i>Kortsiktig gjeld</i>			
Leverandørgjeld		1 118 510	2 212 031
Betalbar skatt	4, 4	512 619	0
Skyldige offentlige avgifter	7	596 560	669 679
Annen kortsiktig gjeld	11	2 373 819	1 057 967
Sum kortsiktig gjeld		<u>4 601 508</u>	<u>3 939 677</u>
Sum gjeld		<u>43 681 938</u>	<u>36 855 482</u>
Sum egenkapital og gjeld		<u>77 935 799</u>	<u>65 997 144</u>

31. desember 2024
Kragerø, 15. mai 2025


Rune Nilsen
Styremedlem


Bjørn Thomas Tveit
Styremedlem og Daglig leder


Baard Aasrum
Styreleder


Magnus Knudsen
Styremedlem



Georg Tveit AS

Noter til regnskapet for 2024

Note 1 - Regnskapsprinsipper

Årsregnskapet er satt opp i samsvar med regnskapslovens bestemmelser og god regnskapsskikk for små foretak.

Salgsinntekter

Inntektsføring ved salg av varer skjer på leveringstidspunktet.

Klassifisering og vurdering av balanseposter

Omløpsmidler og kortsiktig gjeld omfatter poster som forfaller til betaling innen ett år etter anskaffelsestidspunktet, samt poster som knytter seg til varekretsløpet. Øvrige poster er klassifisert som anleggsmiddel/langsiktig gjeld.

Omløpsmidler vurderes til laveste av anskaffelseskost og virkelig verdi. Kortsiktig gjeld balanseføres til nominelt beløp på opptakstidspunktet.

Anleggsmidler vurderes til anskaffelseskost, men nedskrives til virkelig verdi ved verdifall som ikke forventes å være forbigående. Langsiktig gjeld balanseføres til nominelt beløp på etableringstidspunktet.

Fordringer

Kundefordringer og andre fordringer er oppført i balansen til pålydende etter fradrag for avsetning til forventet tap. Avsetning til tap gjøres på grunnlag av individuelle vurderinger av de enkelte fordringene. I tillegg gjøres det for øvrige kundefordringer en uspesifisert avsetning for å dekke antatt tap.

Varebeholdninger

Lager av innkjøpte varer er verdsatt til laveste av anskaffelseskost og virkelig verdi. Anskaffelseskost vurderes etter FIFO- prinsippet. Egentilvirkede ferdigvarer og varer under tilvirkning er vurdert til full tilvirkningskost.

Varige driftsmidler

Varige driftsmidler balanseføres og avskrives over driftsmidlets forventede økonomiske levetid. Direkte vedlikehold av driftsmidler kostnadsføres løpende under driftskostnader, mens påkostninger eller forbedringer tillegges driftsmidlets kostpris og avskrives i takt med driftsmidlet. Dersom gjenvinnbart beløp av driftsmiddelet er lavere enn balanseført verdi foretas nedskrivning til gjenvinnbart beløp. Gjenvinnbart beløp er det høyeste av netto salgsverdi og verdi i bruk. Verdi i bruk er nåverdien av de fremtidige kontantstrømmene som eiendelen vil generere.

Leasing / leieavtaler

Leasing/leieavtaler som anses som operasjonell leasing, kostnadsføres løpende.

Leasing av driftsmidler som tilfredstiller kravene til finansiell leasing i NRS 14 Leieavter, der det vesentligste av økonomisk risiko og kontroll knyttet til en eiendel overføres til leietaker, balanseføres driftsmidlene, og leieavtalen som anses som finansiell.

Skatter

Skattekostnaden i resultatregnskapet omfatter både periodens betalbare skatt og endring i utsatt skatt. Utsatt skatt er beregnet med 22 % i på grunnlag av de midlertidige forskjeller som eksisterer mellom regnskapsmessige og skattemessige verdier, samt skattemessig underskudd til fremføring ved utgangen av regnskapsåret. Skatteøkende og skattereduserende midlertidige forskjeller som reverserer eller kan reversere i samme periode er utlignet. Netto utsatt skattefordel balanseføres i den grad det er sannsynlig at denne kan bli nyttegjort.



Georg Tveit AS

Noter til regnskapet for 2024

Note 2 - Lønnskostnader, antall ansatte.

Lønnskostnader	2024	2023
Lønninger	2 383 623	3 457 885
Arbeidsgiveravgift	380 192	530 979
Pensjonskostnader	1 625 995	132 568
Andre ytelser	187 303	191 496
Sum	<u>4 577 113</u>	<u>4 312 928</u>

Selskapet har i regnskapsåret sysselsatt totalt 4 årsverk

Note 3 - Varige driftsmidler

	Anlegg Snekkevik Vei og høyspent	Biler og Maskiner	Utstyr	Leasede maskiner og anlegg	Bygninger	Sum
Anskaffelseskost 01.01.	29 609 511	3 138 528	1 119 848	20 152 223	8 962 626	62 982 736
Tilgang kjøpte driftsmidler	0	604 285	662 121	9 705 763	682 083	11 654 252
Utrangerede driftsmidler	0	-85 801	-775 110	-585 060	0	-1 445 971
Anskaffelseskost 31.12.	<u>29 609 511</u>	<u>3 657 012</u>	<u>1 006 859</u>	<u>29 272 926</u>	<u>9 644 709</u>	<u>73 191 017</u>
Akk.avskrivning 31.12.	-5 925 016	-2 107 125	-496 941	-2 666 501	-2 805 800	-14 001 383
Balanseført pr. 31.12.	<u>23 684 495</u>	<u>1 549 887</u>	<u>509 918</u>	<u>26 606 425</u>	<u>6 838 909</u>	<u>59 189 634</u>
Årets avskrivninger	1 415 605	258 157	87 261	1 903 747	289 480	3 954 250
Økonomisk levetid	40 år	3 til 5 år	5 år	35 år	40 år	
Avskrivningsplan	Lineær	Lineær	Lineær	Lineær	Lineær	



Georg Tveit AS

Noter til regnskapet for 2024

Note 4 - Skatt

<i>Årets skattekostnad fordeler seg på:</i>	2024	2023
Betalbar skatt	512 619	0
Endring utsatt skatt	1 712 701	408 671
Årets totale skattekostnad	<u>2 225 320</u>	<u>408 671</u>
<i>Beregning av årets skattegrunnlag:</i>	2024	2023
Ordinært resultat før skattekostnad	8 837 519	1 678 125
Permanente forskjeller	18 576	179 473
Endring i midlertidige forskjeller	-6 526 007	-2 987 267
Årets skattegrunnlag	<u>2 330 088</u>	<u>-1 129 669</u>
Betalbar skatt (22%) av årets skattegrunnlag	512 619	0
<i>Oversikt over midlertidige forskjeller</i>	2024	2023
Driftsmidler inkl goodwill	7 822 723	4 916 549
Varebeholdning	4 014 592	1 242 835
Utestående fordringer	-15 000	-15 000
Balanseførte leieavtaler i regnskapet, skattemessig ikke aktivert	4 247 116	587 294
Gevinst- og tapskonto	33 483	41 854
Regnskapsmessige avsetninger, fremtidig vedlikehold mv	-540 000	0
Shut-down kostnader i balansen	0	-540 000
	<u>-2 803 370</u>	<u>0</u>
Sum	<u>12 759 544</u>	<u>6 233 532</u>
Akkumulert fremførbart underskudd før konsernbidrag	0	-1 258 989
Netto midlertidige forskjeller pr 31.12	<u>12 759 544</u>	<u>4 974 543</u>
Utsatt skattefordel/Utsatt skatt (22%)	2 807 100	1 094 399
<i>Forklaring til hvorfor årets skattekostnad ikke utgjør 22% av resultat før skatt</i>	2024	
22% skatt av resultat før skatt	1 944 254	
Permanente forskjeller (22%)	4 087	
Beregnet skattekostnad	1 948 341	
Effektiv skattesats *)	22 %	

*) Skattekostnad i forhold til resultat før skatt



Georg Tveit AS

Noter til regnskapet for 2024

Note 5 - Egenkapital

	Aksjekapital	Annen egenkapital	Sum
Egenkapital 01.01.	369 873	28 771 790	29 141 663
Årsresultat	0	6 612 199	6 612 199
Avsatt utbytte	0	-1 500 000	-1 500 000
Egenkapital 31.12.	369 873	33 883 989	34 253 862

Note 6 - Andre fordringer

Andre fordringer	2024	2023
Forskuddsbetalt leie	408 925	290 417
Andre forskuddsbetalte kostnader	28 051	40 211
Tilgode merverdiavgift	50 720	30 286
Sum	487 696	360 914

Note 7 - Bankinnskudd

	2024
Bundne skattetrekksmidler utgjør	153 703

Skyldig skattetrekk 31.12. er bokført til kr 153 703.

Note 8 - Aksjekapital og aksjonærinformasjon

Aksjekapitalen består av:

	Antall	Pålydende	Balanseført
Ordinære aksjer	927	399	369 873

Oversikt over aksjonærene i selskapet pr. 31.12.:

	Ordinære aksjer	Eierandel	Stemmeandel
Hege Tveit	159	17,15 %	17,15 %
Eramet Norway AS	618	66,67 %	66,67 %
Bjørn Thomas G Tveit	150	16,18 %	16,18 %
Sum	927	100,00 %	100,00 %

Note 9 - Fremtidig forpliktelse

Selskapet vil, dersom ikke reguleringsplan for utbygging av fritidseiendommer på Litangen godkjennes, få utgifter til sikring av anleggsområdet på Litangen.

Utgiften er estimert til NOK 540 000 som er avsatt i regnskapet 31.12.24.



Georg Tveit AS

Noter til regnskapet for 2024

Note 10 - Langsiktig gjeld

<i>Langsiktig gjeld</i>	2024	2023
Gjeld til Kredittinstitusjoner	11 900 000	13 260 000
<i>Langsiktig gjeld med forfall senere enn 5 år</i>	2024	2023
Gjeld til Kredittinstitusjoner	5 270 000	6 630 000
<i>Pantsatte eiendeler</i>	2024	2023
Kunder (Factoring)	4 530 145	4 864 000
Driftstilbehør (Flåtepannt)	59 189 635	52 670 180
Varelager	6 563 578	3 777 120
Sum	<u>70 283 358</u>	<u>61 311 300</u>
<i>Øvrig langsiktig gjeld</i>	2024	2023
Gjeld vedr finansiell leasing	22 359 310	18 021 406
Pensjonsforpliktelse	1 474 020	0
Sum	<u>23 833 330</u>	<u>18 021 406</u>

Note 11 - Annen kortsiktig gjeld

	2024	2023
Skyldige Feriepenger	296 078	354 681
Påløpne kostnader	120 491	48 107
Skyldig lønn	402 511	300 439
Avsatt utbytte	1 500 000	300 000
Påløpte renter	54 740	54 740
Sum	<u>2 373 820</u>	<u>1 057 967</u>

Note 12 - Varer

Selskapet verdsetter varelageret til full tilvirkningskostnad.

2024 var selskapets første fulle driftsår på Snekkevik med nytt produksjonsanlegg. Produksjonen startet i tredje kvartal 2023 med ekstraordinære/ engangskostnader som ikke ble medregnet i tilvirkningskostnaden for varelager pr 31.12.23. Full tilvirkningskostnad for kvartals pr 31.12.23 ble vurdert til 69 kr pr tonn (som tidligere år og basert på tidligere produksjonsopplegg og volum).

Selskapet har i 2024 hatt et fullt driftsår med økte produksjonskostnader, herunder nye leasing kontrakter, og full tilvirkningskostnad for kvartals er vurdert til å være 87 kr pr tonn.

Kostnadsstrukturen er noe endret med nytt produksjonsanlegg, herunder betydelig økte avskrivninger og leasingkostnader for dette.



Shape the future
with confidence

Statsautoriserte revisorer
Ernst & Young AS

Ytre Strandvei 6, 3770 Kragere
Postboks 230, 3781 Kragere

Foretaksregisteret: NO 976 389 387 MVA
Tlf: +47 24 00 24 00

www.ey.no
Medlemmer av Den norske Revisorforening

Til generalforsamlingen i Georg Tveit AS

UAVHENGIG REVISORS BERETNING

Konklusjon

Vi har revidert årsregnskapet for Georg Tveit AS som består av balanse per 31. desember 2024, resultatregnskap for regnskapsåret avsluttet per denne datoen og noter til årsregnskapet, herunder et sammendrag av viktige regnskapsprinsipper.

Etter vår mening

- oppfyller årsregnskapet gjeldende lovkrav, og
- gir årsregnskapet et rettviseende bilde av selskapets finansielle stilling per 31. desember 2024 og av dets resultater for regnskapsåret avsluttet per denne datoen i samsvar med regnskapslovens regler og god regnskapsskikk i Norge.

Grunnlag for konklusjon

Vi har gjennomført revisjonen i samsvar med International Standards on Auditing (ISA-ene). Våre oppgaver og plikter i henhold til disse standardene er beskrevet nedenfor under *Revisors oppgaver og plikter ved revisjonen av årsregnskapet*. Vi er uavhengige av selskapet i samsvar med kravene i relevante lover og forskrifter i Norge og *International Code of Ethics for Professional Accountants* (inkludert internasjonale uavhengighetsstandarder) utstedt av International Ethics Standards Board for Accountants (IESBA-reglene), og vi har overholdt våre øvrige etiske forpliktelser i samsvar med disse kravene. Innhentet revisjonsbevis er etter vår vurdering tilstrekkelig og hensiktsmessig som grunnlag for vår konklusjon.

Ledelsens ansvar for årsregnskapet

Styret og daglig leder (ledelsen) er ansvarlige for å utarbeide årsregnskapet og for at det gir et rettviseende bilde i samsvar med regnskapslovens regler og god regnskapsskikk i Norge. Ledelsen er også ansvarlig for slik intern kontroll som den finner nødvendig for å kunne utarbeide et årsregnskap som ikke inneholder vesentlig feilinformasjon, verken som følge av misligheter eller utilsiktede feil.

Ved utarbeidelsen av årsregnskapet må ledelsen ta standpunkt til selskapets evne til fortsatt drift og opplyse om forhold av betydning for fortsatt drift. Forutsetningen om fortsatt drift skal legges til grunn for årsregnskapet med mindre ledelsen enten har til hensikt å avvike selskapet eller virksomheten, eller ikke har noe annet realistisk alternativ.

Revisors oppgaver og plikter ved revisjonen av årsregnskapet

Vårt mål er å oppnå betryggende sikkerhet for at årsregnskapet som helhet ikke inneholder vesentlig feilinformasjon, verken som følge av misligheter eller utilsiktede feil, og å avgi en revisjonsberetning som inneholder vår konklusjon. Betyggende sikkerhet er en høy grad av sikkerhet, men ingen garanti for at en revisjon utført i samsvar med ISA-ene, alltid vil avdekke vesentlig feilinformasjon. Feilinformasjon kan oppstå som følge av misligheter eller utilsiktede feil. Feilinformasjon er å anse som vesentlig dersom den enkeltvis eller samlet med rimelighet kan forventes å påvirke de økonomiske beslutningene som brukerne foretar, på grunnlag av årsregnskapet.

Som del av en revisjon i samsvar med ISA-ene, utøver vi profesjonelt skjønn og utviser profesjonell skepsis gjennom hele revisjonen. I tillegg:



**Shape the future
with confidence**

- identifiserer og vurderer vi risikoen for vesentlig feilinformasjon i årsregnskapet, enten det skyldes misligheter eller utilsiktede feil. Vi utformer og gjennomfører revisjonshandlinger for å håndtere slike risikoer, og innhenter revisjonsbevis som er tilstrekkelig og hensiktsmessig som grunnlag for vår konklusjon. Risikoen for at vesentlig feilinformasjon som følge av misligheter ikke blir avdekket, er høyere enn for feilinformasjon som skyldes utilsiktede feil, siden misligheter kan innebære samarbeid, forfalskning, bevisste utelatelser, uriktige fremstillinger eller overstyring av intern kontroll.
- opparbeider vi oss en forståelse av den interne kontrollen som er relevant for revisjonen, for å utforme revisjonshandlinger som er hensiktsmessige etter omstendighetene, men ikke for å gi uttrykk for en mening om effektiviteten av selskapets interne kontroll.
- evaluerer vi om de anvendte regnskapsprinsippene er hensiktsmessige og om regnskapsestimatene og tilhørende noteopplysninger utarbeidet av ledelsen er rimelige.
- konkluderer vi på om ledelsens bruk av fortsatt drift-forutsetningen er hensiktsmessig, og, basert på innhentede revisjonsbevis, hvorvidt det foreligger vesentlig usikkerhet knyttet til hendelser eller forhold som kan skape betydelig tvil om selskapets evne til fortsatt drift. Dersom vi konkluderer med at det eksisterer vesentlig usikkerhet, kreves det at vi i revisjonsberetningen henleder oppmerksomheten på tilleggsopplysningene i årsregnskapet, eller, dersom slike tilleggsopplysninger ikke er tilstrekkelige, at vi modifierer vår konklusjon. Våre konklusjoner er basert på revisjonsbevis innhentet frem til datoen for revisjonsberetningen. Etterfølgende hendelser eller forhold kan imidlertid medføre at selskapet ikke kan fortsette driften.
- evaluerer vi den samlede presentasjonen, strukturen og innholdet i årsregnskapet, inkludert tilleggsopplysningene, og hvorvidt årsregnskapet gir uttrykk for de underliggende transaksjonene og hendelsene på en måte som gir et rettviseende bilde.

Vi kommuniserer med styret blant annet om det planlagte innholdet i og tidspunktet for revisjonsarbeidet og eventuelle vesentlige funn i revisjonen, herunder vesentlige svakheter i den interne kontrollen som vi avdekker gjennom revisjonen.

Kragerø, 15. mai 2025
ERNST & YOUNG AS

Revisjonsberetningen er signert elektronisk

Tone Mari Flatland
statsautorisert revisor

Penneo DokumentID: KGD0L-ZC154-HROZQ-C0317-LT219-5TAXA



PENNEO

Signaturene i dette dokumentet er juridisk bindende. Dokument signert med "Penneo™ - sikker digital signatur". De signerende parter sin identitet er registrert, og er listet nedenfor.

"Med min signatur bekrefter jeg alle datoer og innholdet i dette dokument."

Flatland, Tone Mari

Statsautorisert revisor

På vegne av: Ernst & Young AS

Serienummer: no_bankid:9578-5993-4-2495689

IP: 77.16.xxx.xxx

2025-05-15 10:30:36 UTC



Penneo DokumentInnøktet: KGD0L-ZC1S4-HROZQ-C0317-LT219-STAXA

Dette dokumentet er signert digitalt via [Penneo.com](https://penneo.com). De signerte dataene er validert ved hjelp av den matematiske hashverdien av det originale dokumentet. All kryptografisk bevisføring er innebygd i denne PDF-en for fremtidig validering.

Dette dokumentet er forseglest med et kvalifisert elektronisk segl. For mer informasjon om Penneos kvalifiserte tillitstjenester, se <https://eudi.penneo.com>.

Slik kan du bekrefte at dokumentet er originalt

Når du åpner dokumentet i Adobe Reader, kan du se at det er sertifisert av **Penneo A/S**. Dette beviser at innholdet i dokumentet ikke har blitt endret siden tidspunktet for signeringen. Bevis for de individuelle signatørens digitale signaturer er vedlagt dokumentet.

Du kan bekrefte de kryptografiske bevisene ved hjelp av Penneos validator, <https://penneo.com/validator>, eller andre valideringsverktøy for digitale signaturer.