



ÅRSREGNSKAPET FOR REGNSKAPSÅRET 2024 - GENERELL INFORMASJON

Enheten

Organisasjonsnummer: 917 959 269
Organisasjonsform: Aksjeselskap
Foretaksnavn: ESSILOR NORGE AS
Forretningsadresse: Dyrmyrgata 35
3611 KONGSBERG

Regnskapsår

Årsregnskapets periode: 01.01.2024 - 31.12.2024

Konsern

Morselskap i konsern: Nei

Regnskapsregler

Regler for små foretak benyttet: Ja
Benyttet ved utarbeidelsen av årsregnskapet til selskapet: Regnskapslovens alminnelige regler

Årsregnskapet fastsatt av kompetent organ

Bekreftet av representant for selskapet: Jorun Homelien
Dato for fastsettelse av årsregnskapet: 27.06.2025

Grunnlag for avgivelse

År 2024: Årsregnskapet er elektronisk innlevert
År 2023: Tall er hentet fra elektronisk innlevert årsregnskap fra 2024

Det er ikke krav til at årsregnskapet m.v. som sendes til Regnskapsregisteret er undertegnet. Kontrollen på at dette er utført ligger hos revisor/enhetens øverste organ. Sikkerheten ivaretas ved at innsender har rolle/rettighet for innsending av årsregnskapet via Altinn, og ved at det bekreftes at årsregnskapet er fastsatt av kompetent organ.

Brønnøysundregistrene, 07.08.2025



Resultatregnskap

| Beløp i: NOK | Note | 2024 | 2023 |
|-------------------------------------------|------|--------------------|--------------------|
| RESULTATREGNSKAP | | | |
| Inntekter | | | |
| Salgsinntekter | 2,3 | 173 675 924 | 162 203 219 |
| Sum inntekter | | 173 675 924 | 162 203 219 |
| Kostnader | | | |
| Varekostnad | 3 | 81 837 586 | 83 343 606 |
| Lønnskostnad | 4 | 46 462 083 | 41 256 580 |
| Avskrivning | 6,7 | 1 238 763 | 1 376 848 |
| Andre driftskostnader | 4 | 37 308 927 | 30 900 898 |
| Sum kostnader | | 166 847 359 | 156 877 932 |
| Driftsresultat | | 6 828 565 | 5 325 287 |
| Finansinntekter og finanskostnader | | | |
| Annen Finansinntekt | | 1 898 143 | 1 679 750 |
| Sum finansinntekter | | 1 898 143 | 1 679 750 |
| Rentekostnad til foretak i samme konsern | 3 | 3 463 659 | 2 206 152 |
| Annen finanskostnad | | 1 774 591 | 2 322 820 |
| Sum finanskostnader | | 5 238 250 | 4 528 972 |
| Netto finans | | -3 340 107 | -2 849 222 |
| Resultat før skattekostnad | | 3 488 458 | 2 476 065 |
| Skattekostnad | 5 | 6 266 460 | 544 734 |
| Årsresultat | | -2 778 002 | 1 931 331 |
| Overføringer og disponeringer | | | |
| Overføring til annen egenkapital | 11 | -2 778 002 | 1 931 331 |
| Sum overføringer og disponeringer | | -2 778 002 | 1 931 331 |



Balanse

| Beløp i: NOK | Note | 2024 | 2023 |
|---------------------------------------------------------------------|------|--------------------|--------------------|
| BALANSE - EIENDELER | | | |
| Anleggsmidler | | | |
| Immaterielle eiendeler | | | |
| Konsesjoner, patenter, lisenser, varemerker og lignende rettigheter | 6 | 657 085 | 1 731 113 |
| Utsatt skattefordel | 5 | 1 404 326 | 1 758 332 |
| Goodwill | 6 | 24 615 221 | 0 |
| Sum immaterielle eiendeler | | 26 676 632 | 3 489 445 |
| Varige driftsmidler | | | |
| Maskiner og anlegg | 7 | 562 263 | 672 860 |
| Driftsløsøre | 7 | 226 872 | 83 089 |
| Sum varige driftsmidler | | 789 135 | 755 949 |
| Sum anleggsmidler | | 27 465 767 | 4 245 394 |
| Omløpsmidler | | | |
| Varer | | | |
| Varer | 8 | 15 552 405 | 10 738 064 |
| Sum varer | | 15 552 405 | 10 738 064 |
| Fordringer | | | |
| Kundefordringer | 9 | 129 054 899 | 118 341 322 |
| Andre fordringer | 9 | 50 638 433 | 38 576 588 |
| Sum fordringer | | 179 693 332 | 156 917 910 |
| Bankinnskudd, kontanter og lignende | | | |
| Bankinnskudd | 10 | 24 805 446 | 6 205 098 |
| Sum bankinnskudd, kontanter og lignende | | 24 805 446 | 6 205 098 |
| Sum omløpsmidler | | 220 051 183 | 173 861 072 |
| SUM EIENDELER | | 247 516 950 | 178 106 466 |

BALANSE - EGENKAPITAL OG GJELD



Balanse

| Beløp i: NOK | Note | 2024 | 2023 |
|---------------------------------|--------|--------------------|--------------------|
| Egenkapital | | | |
| Innskutt egenkapital | | | |
| Aksjekapital | 11, 12 | 375 000 | 375 000 |
| Sum innskutt egenkapital | | 375 000 | 375 000 |
| Opptjent egenkapital | | | |
| Annen egenkapital | | -12 351 675 | -19 672 339 |
| Sum opptjent egenkapital | | -12 351 675 | -19 672 339 |
| Sum egenkapital | | -11 976 675 | -19 297 339 |
| Sum langsiktig gjeld | | 0 | 0 |
| Kortsiktig gjeld | | | |
| Leverandørgjeld | 9 | 83 904 283 | 71 614 232 |
| Betalbar skatt | 5 | 9 557 463 | 1 478 913 |
| Skyldige offentlige avgifter | | 13 195 217 | 10 741 778 |
| Kortsiktig konserngjeld | 9 | 99 153 755 | 69 355 211 |
| Annen kortsiktig gjeld | 9 | 53 682 907 | 44 213 671 |
| Sum kortsiktig gjeld | | 259 493 625 | 197 403 805 |
| Sum gjeld | | 259 493 625 | 197 403 805 |
| SUM EGENKAPITAL OG GJELD | | 247 516 950 | 178 106 466 |



Brønnøysundregistrene

ÅRSREGNSKAP FOR REGNSKAPSÅRET 2024 - GENERELL INFORMASJON

Journalnummer: 2025 742632

Enheten

Organisasjonsnummer: 917 959 269
Organisasjonsform: Aksjeselskap
Foretaksnavn: ESSILOR NORGE AS
Forretningsadresse: Dyrmyrgata 35
3611 KONGSBERG

Regnskapsår

Årsregnskapets periode: 01.01.2024 - 31.12.2024

Konsern

Morselskap i konsern: Nei

Regnskapsregler

Regler for små foretak benyttet: Ja
Benyttet ved utarbeidelsen av
årsregnskapet til selskapet: Regnskapslovens alminnelige regler

Årsregnskapet fastsatt av kompetent organ

Bekreftet av representant for selskapet: Jorun Homelien
Dato for fastsettelse av årsregnskapet: 27.06.2025

Grunnlag for avgivelse

År 2024: Årsregnskap er elektronisk innlevert.
År 2023: Tall er hentet fra elektronisk innlevert årsregnskap fra 2024.

Det er ikke krav til at årsregnskapet m.v. som sendes til Regnskapsregisteret er undertegnet. Kontrollen på at dette er utført ligger hos revisor/enhetens øverste organ. Sikkerheten ivaretas ved at innsender har rolle/rettighet for innsending av årsregnskapet via Altinn, og ved at det bekreftes at årsregnskapet er fastsatt av kompetent organ.

Brønnøysundregistrene, 06.08.2025



Organisasjonsnr: 917 959 269
ESSILOR NORGE AS

RESULTATREGNSKAP

| Beløp i: NOK | Note | 2024 | 2023 |
|-------------------------------------------|------|--------------------|--------------------|
| RESULTATREGNSKAP | | | |
| Inntekter | | | |
| Salgsinntekter | 2,3 | 173 675 924 | 162 203 219 |
| Sum inntekter | | 173 675 924 | 162 203 219 |
| Kostnader | | | |
| Varekostnad | 3 | 81 837 586 | 83 343 606 |
| Lønnskostnad | 4 | 46 462 083 | 41 256 580 |
| Avskrivning | 6,7 | 1 238 763 | 1 376 848 |
| Andre driftskostnader | 4 | 37 308 927 | 30 900 898 |
| Sum kostnader | | 166 847 359 | 156 877 932 |
| Driftsresultat | | 6 828 565 | 5 325 287 |
| Finansinntekter og finanskostnader | | | |
| Annen Finansinntekt | | 1 898 143 | 1 679 750 |
| Sum finansinntekter | | 1 898 143 | 1 679 750 |
| Rentekostnad til foretak i samme konsern | 3 | 3 463 659 | 2 206 152 |
| Annen finanskostnad | | 1 774 591 | 2 322 820 |
| Sum finanskostnader | | 5 238 250 | 4 528 972 |
| Netto finans | | -3 340 107 | -2 849 222 |
| Resultat før skattekostnad | | 3 488 458 | 2 476 065 |
| Skattekostnad | 5 | 6 266 460 | 544 734 |
| Årsresultat | | -2 778 002 | 1 931 331 |
| Overføringer og disponeringer | | | |
| Overføring til annen egenkapital | 11 | -2 778 002 | 1 931 331 |
| Sum overføringer og disponeringer | | -2 778 002 | 1 931 331 |



Organisasjonsnr: 917 959 269
ESSILOR NORGE AS

BALANSE

| Beløp i: NOK | Note | 2024 | 2023 |
|---------------------------------------------------------------------|--------|--------------------|--------------------|
| BALANSE - EIENDELER | | | |
| Anleggsmidler | | | |
| Immaterielle eiendeler | | | |
| Konsesjoner, patenter, lisenser, varemerker og lignende rettigheter | 6 | 657 085 | 1 731 113 |
| Utsatt skattefordel | 5 | 1 404 326 | 1 758 332 |
| Goodwill | 6 | 24 615 221 | 0 |
| Sum immaterielle eiendeler | | 26 676 632 | 3 489 445 |
| Varige driftsmidler | | | |
| Maskiner og anlegg | 7 | 562 263 | 672 860 |
| Driftsløsøre | 7 | 226 872 | 83 089 |
| Sum varige driftsmidler | | 789 135 | 755 949 |
| Sum anleggsmidler | | 27 465 767 | 4 245 394 |
| Omløpsmidler | | | |
| Varer | | | |
| Varer | 8 | 15 552 405 | 10 738 064 |
| Sum varer | | 15 552 405 | 10 738 064 |
| Fordringer | | | |
| Kundefordringer | 9 | 129 054 899 | 118 341 322 |
| Andre fordringer | 9 | 50 638 433 | 38 576 588 |
| Sum fordringer | | 179 693 332 | 156 917 910 |
| Bankinnskudd, kontanter og lignende | | | |
| Bankinnskudd | 10 | 24 805 446 | 6 205 098 |
| Sum bankinnskudd, kontanter og lignende | | 24 805 446 | 6 205 098 |
| Sum omløpsmidler | | 220 051 183 | 173 861 072 |
| SUM EIENDELER | | 247 516 950 | 178 106 466 |
| BALANSE - EGENKAPITAL OG GJELD | | | |
| Egenkapital | | | |
| Innskutt egenkapital | | | |
| Aksjekapital | 11, 12 | 375 000 | 375 000 |
| Sum innskutt egenkapital | | 375 000 | 375 000 |
| Opptjent egenkapital | | | |
| Annen egenkapital | | -12 351 675 | -19 672 339 |
| Sum opptjent egenkapital | | -12 351 675 | -19 672 339 |



| | | | |
|---------------------------------|---|--------------------|--------------------|
| Sum egenkapital | | -11 976 675 | -19 297 339 |
| Sum langsiktig gjeld | | 0 | 0 |
| Kortsiktig gjeld | | | |
| Leverandørgjeld | 9 | 83 904 283 | 71 614 232 |
| Betalbar skatt | 5 | 9 557 463 | 1 478 913 |
| Skyldige offentlige avgifter | | 13 195 217 | 10 741 778 |
| Kortsiktig konserngjeld | 9 | 99 153 755 | 69 355 211 |
| Annen kortsiktig gjeld | 9 | 53 682 907 | 44 213 671 |
| Sum kortsiktig gjeld | | 259 493 625 | 197 403 805 |
| Sum gjeld | | 259 493 625 | 197 403 805 |
| SUM EGENKAPITAL OG GJELD | | 247 516 950 | 178 106 466 |



Organisasjonsnr: 917 959 269
ESSILOR NORGE AS

NOTEOPPLYSNINGER - SELSKAP - alle poster oppgitt i hele tall

Note

Antall årsverk i regnskapsåret
53.00

| <u>Sum</u> | <u>Beløp</u> |
|---------------------------------|------------------------------------------------|
| <u>Balanseført verdi 31.12.</u> | <u>Varige driftsmidler Immaterielle eiend.</u> |

Konsernregnskap

Morselskapet sitt navn

Forretningskontor for morselskapet

Begrunnelse for at datterselskap er utelatt fra konsolideringen

| <u>Samlet beløp - tilknyttet selskap</u> | <u>Årets</u> | <u>Fjorårets</u> |
|------------------------------------------|--------------|------------------|
|------------------------------------------|--------------|------------------|

| | | |
|-----------------------------------------------|--------------|------------------|
| <u>Samlet beløp - foretak i samme konsern</u> | <u>Årets</u> | <u>Fjorårets</u> |
|-----------------------------------------------|--------------|------------------|

| | | |
|-----------------------------------------------|--------------|------------------|
| <u>Samlet beløp - foretak i samme konsern</u> | <u>Årets</u> | <u>Fjorårets</u> |
|-----------------------------------------------|--------------|------------------|

| | | |
|-----------------------------------------------------|--------------|------------------|
| <u>Samlet beløp - felles kontrollert virksomhet</u> | <u>Årets</u> | <u>Fjorårets</u> |
|-----------------------------------------------------|--------------|------------------|

| <u>Pantstillelse</u> | <u>Beløp</u> |
|----------------------|--------------|
|----------------------|--------------|

| | | | |
|----------------------------------|---------------|------------------|-------------------------|
| <u>Beholdning av egne aksjer</u> | <u>Antall</u> | <u>Pålydende</u> | <u>Andel av aksjek.</u> |
|----------------------------------|---------------|------------------|-------------------------|



DocuSign Envelope ID: 42A6ADEA-AA10-4860-9AED-18C83DA483EF

ÅRSBERETNING 2024

ESSILOR NORGE AS

VIRKSOMHETENS ART

Essilor Norge AS selger brilleglass og innslippingstjenester. Bedriften leverer også instrumenter og verktøy til norske optikere. Essilor Norge AS har sin virksomhet lokalisert i Kongsberg og i Oslo.

Totalmarkedet for vårt hovedprodukt brilleglass er svakt økende.

ÅRSREGNSKAPET

For forhold som er av viktighet for å bedømme selskapets stilling og resultat, vises det til regnskapet med tilhørende noter og kontantstrømsoppstilling.

Det har ikke inntrådt forhold etter regnskapets avslutning som er av betydning for bedømmelsen av årets regnskap.

Driftsinntektene i selskapet hadde en økt på 11,5 mill fra 162,2 mill kr i 2023 til 173,7 mill kr i 2024.

Dette skyldes en økning i andre inntekter som følge av fusjonen med Luxottica Norge.

Årets driftsresultat endret seg fra et overskudd på kr 5 325 287 i 2023 til et overskudd på kr 6 828 565 i 2024. Dette skyldes økt i salg.

De samlede investeringene i selskapet i 2024 var kr 160 402.

Selskapets likviditetsbeholdning pr 31.12.24. var 24,8 mill kr. Selskapet har 100 % egenfinansiert investeringene.

FINANSIELL RISIKO

Selskapet er eksponert for finansiell risiko fordi de fleste selskaper innen konsernet fakturerer sine leveranser i EUR. Alle utenlandske leveranser med betaling i utenlandsk valuta er i hovedsak sikret i terminkontrakter.

Selskapet har ikke langsiktig gjeld og er derfor lite eksponert mot svingninger i rentenivået.

Kredittrisikoen for at våre kunder ikke har økonomisk evne til å møte sine forpliktelser anses som lav. Det har historisk sett vært lite tap på krav, bokførte tap i 2024 var helt minimalt.

Kundefordringer per 31.12.24 var kr 129 054 899. Økning fra året før på 10,7 mill skyldes økningen i inntektene sammenlignet med året før.

Likviditetsrisikoen vurderes som tilfredsstillende, og et eventuelt behov for likviditetstilførsel er sikret gjennom Essilor's internasjonale kredittrammer.



DocuSign Envelope ID: 42A6ADEA-AA10-4860-9AED-18C83DA483EF

FORTSATT DRIFT

Årsregnskapet er avlagt under forutsetning om fortsatt drift. Til grunn for antagelsen ligger langsiktige avtaler vi har inngått med våre kunder. Resultatet for 2024 viser et underskudd på kr 2.778.002.

Selskapets egenkapital er etter årets resultat fortsatt negativ og utgjør kr -11 976 675 pr. 31.12.2024. Styret følger nøye med på egenkapitalutvikling og vurderer fortløpende behov for økning av kapitalen. Det er imidlertid lav likviditetsrisiko, da selskapet er omfattet av konsernet sin konsernkontoordning. Morselskapet ønsker å opprettholde drift i Norge, og styret forventer at fusjonen som er gjennomført i 2024 vil bidra til å bedre de økonomiske resultatene og egenkapitalsituasjonen i selskapet.

LIKESTILLING

Bedriften har 53 ansatte, og av disse er 29 menn og 25 kvinner. Av bedriftens ansatte arbeider 1 kvinner deltid

Bedriften ser ingen områder der det er behov for konkrete tiltak når det gjelder å fremme likestilling eller forhindre forskjellsbehandling i selskapet da dette ikke anses å være en utfordring. Selskapet har som policy at arbeid av lik verdi skal gi lik lønn.

ARBEIDSMILJØ OG PERSONALE

Sykefraværet var på totalt 925 dager i 2024, hvorav 798 dager er for langtidssykmeldte. Dette utgjør samlet 8,9 % av total arbeidstid, en nedgang fra 2023. I det totale antall sykedager er inkludert 16,5 dager fravær pga omsorg- og foreldrepermisjon.

Det har ikke forekommet eller blitt rapportert alvorlige arbeidsuhell eller ulykker i løpet av 2024.

Det har i 2024 vært fokus på arbeidsmiljø og ergonomi på arbeidsplassen. Influensavaksine er tilbudt til alle ansatte.

FORSIKRINGER FOR STYRETS MEDLEMMER OG DAGLIG LEDER

Styrets medlemmer er forsikret gjennom EssilorLuxottica sin globale forsikringsprogram for ledelse og styremedlemmer. Forsikringen dekker styremedlemmers mulige økonomiske ansvar overfor selskapet og overfor tredjeparter. Essilor Norge AS har ingen daglig leder.



DocuSign Envelope ID: 42A6ADEA-AA10-4860-9AED-18C83DA483EF

FORSKNING OG UTVIKLING

Selskapet har ingen egen forskning eller utvikling, men nyter godt av morselskapets store satsing på forskning og utvikling.

FREMTIDIG UTVIKLING

Selskapets virksomhet påvirkes i høyere grad av økt konkurranse mellom leverandørene og nye allianser utover Norges grenser på detaljistsiden i bransjen.

Avtaler med kunder inngås i stor grad på europeisk nivå. Dette forsterker den nordiske og europeiske samarbeidsprosessen med en knytting av sterkere bånd innen Europa mellom bransjens aktører både på detalj- og leverandørleddet. Essilor Norge AS følger denne utviklingen nøye og samarbeidet innen vår region i konsernet forsterkes og utvides.

AKTSOMHETSVURDERINGER ETTER ÅPENHETSLOVEN

Vedrørende aktsomhetsvurderinger etter åpenhetsloven henvises det til hjemmesiden til Essilor Norge AS: www.essilor.no

YTRE MILJØ

Bedriften forurenser ikke det ytre miljø.


ÅRETS RESULTAT OG DISPONERINGER

Styret foreslår årets lekkasje kr 2 778 002 disponeres som følger:


| | |
|------------------------------|---------------------|
| Avsatt til annen egenkapital | <u>kr 2 778 002</u> |
| Sum disponert | <u>kr 2 778 002</u> |

Selskapets egenkapital er dermed styrket med kr 7 320 664 fra kr -19 297 339 i 2023 til kr -11 976 675 per 31.12.2024.


Kongsberg, 27.juni 2025

DocuSigned by:

F791C7057A0C467...


Giona Riccetti
Styremedlem

Firmato da:

421D876F538C44C...

Leonardo Rosato
Styremedlem

DocuSigned by:

CB34157B857C48A...

Jan Otto Dokken
Styremedlem

DocuSigned by:

3E389A23CC3543D...

Carl Åke Fredrik Jönsson
Styrets leder



Til generalforsamlingen i
Essilor Norge AS

Fr. Nansens vei 19
0369 Oslo
Norway
Tel +47 23 19 63 00
forvismazars.com/no/no

Uavhengig revisors beretning

Konklusjon

Vi har revidert årsregnskapet for Essilor Norge AS som viser et underskudd på kr 2 778 022. Årsregnskapet består av balanse per 31. desember 2024, resultatregnskap og kontantstrømoppstilling for regnskapsåret avsluttet per denne datoen og noter til årsregnskapet, herunder et sammendrag av viktige regnskapsprinsipper.

Etter vår mening

- oppfyller årsregnskapet gjeldende lovkrav, og
- gir årsregnskapet et rettviseende bilde av selskapets finansielle stilling per 31. desember 2024 og av dets resultater og kontantstrømmer for regnskapsåret avsluttet per denne datoen i samsvar med regnskapslovens regler og god regnskapsskikk i Norge.

Grunnlag for konklusjonen

Vi har gjennomført revisjonen i samsvar med International Standards on Auditing (ISA-ene). Våre oppgaver og plikter i henhold til disse standardene er beskrevet nedenfor under "Revisors oppgaver og plikter ved revisjonen av årsregnskapet". Vi er uavhengige av selskapet i samsvar med kravene i relevante lover og forskrifter i Norge og International Code of Ethics for Professional Accountants (inkludert internasjonale uavhengighetsstandarder) utstedt av International Ethics Standards Board for Accountants (IESBA-reglene), og vi har overholdt våre øvrige etiske forpliktelser i samsvar med disse kravene. Innhentet revisjonsbevis er etter vår vurdering tilstrekkelig og hensiktsmessig som grunnlag for vår konklusjon.

Øvrig informasjon

Styret (ledelsen) er ansvarlig for øvrig informasjon som er publisert sammen med årsregnskapet. Øvrig informasjon består av Årsberetningen. Vår konklusjon om årsregnskapet ovenfor dekker ikke øvrig informasjon.

I forbindelse med revisjonen av årsregnskapet er det vår oppgave å lese øvrig informasjon. Formålet er å vurdere hvorvidt det foreligger vesentlig inkonsistens mellom den øvrige informasjonen og årsregnskapet og den kunnskap vi har opparbeidet oss under revisjonen av årsregnskapet, eller hvorvidt øvrig informasjon fremstår som vesentlig feil. Vi har plikt til å rapportere dersom øvrig informasjon fremstår som vesentlig feil. Vi har ingenting å rapportere i så henseende.

Ledelsens ansvar for årsregnskapet

Ledelsen er ansvarlig for å utarbeide årsregnskapet og for at det gir et rettviseende bilde i samsvar med regnskapslovens regler og god regnskapsskikk i Norge. Ledelsen er også ansvarlig for slik internkontroll som den finner nødvendig for å kunne utarbeide et årsregnskap som ikke inneholder vesentlig feilinformasjon, verken som følge av misligheter eller utilsiktede feil.



Ved utarbeidelsen av årsregnskapet må ledelsen ta standpunkt til selskapets evne til fortsatt drift og opplyse om forhold av betydning for fortsatt drift. Forutsetningen om fortsatt drift skal legges til grunn for årsregnskapet så lenge det ikke er sannsynlig at virksomheten vil bli avviklet.

Revisors oppgaver og plikter ved revisjonen av årsregnskapet

Vårt mål er å oppnå betryggende sikkerhet for at årsregnskapet som helhet ikke inneholder vesentlig feilinformasjon, verken som følge av misligheter eller utilsiktede feil, og å avgi en revisjonsberetning som inneholder vår konklusjon. Betryggende sikkerhet er en høy grad av sikkerhet, men ingen garanti for at en revisjon utført i samsvar med ISA-ene, alltid vil avdekke vesentlig feilinformasjon. Feilinformasjon kan oppstå som følge av misligheter eller utilsiktede feil. Feilinformasjon er å anse som vesentlig dersom den enkeltvis eller samlet med rimelighet kan forventes å påvirke de økonomiske beslutningene som brukerne foretar på grunnlag av årsregnskapet.

For videre beskrivelse av revisors oppgaver og plikter vises det til:

<https://revisorforeningen.no/revisjonsberetninger>

Oslo, 30.06.2025
Forvis Mazars AS

Naeem Mughal
statsautorisert revisor



DocuSign Envelope ID: A497BF7C-01F3-4EA3-8287-F336FDB90BC2

Essilor Norge AS

Årsrapport for 2024

Årsberetning

Årsregnskap

- Resultatregnskap
- Balanse
- Kontantstrømpoppstilling
- Noter

Revisjonsberetning



DocuSign Envelope ID: A497BF7C-01F3-4EA3-8287-F336FDB90BC2

Essilor Norge AS

Resultatregnskap

| | Note | 2024 | 2023 |
|-------------------------------------------|------|--------------------|--------------------|
| Driftsinntekter | 2, 3 | | |
| Salgsinntekt | | 173 675 924 | 162 203 219 |
| Sum driftsinntekter | | <u>173 675 924</u> | <u>162 203 219</u> |
| Driftskostnader | | | |
| Varekostnad | 3 | 81 837 586 | 83 343 606 |
| Lønnskostnad | 4 | 46 462 083 | 41 256 580 |
| Avskrivning | 6, 7 | 1 238 763 | 1 376 848 |
| Annen driftskostnad | 4 | 37 308 927 | 30 900 898 |
| Sum driftskostnader | | <u>166 847 359</u> | <u>156 877 932</u> |
| Driftsresultat | | <u>6 828 565</u> | <u>5 325 287</u> |
| Finansinntekter og finanskostnader | | | |
| Annen finansinntekt | | 1 898 143 | 1 679 750 |
| Rentekostnad til foretak i samme konsern | 3 | 3 463 659 | 2 206 152 |
| Annen finanskostnad | | <u>1 774 591</u> | <u>2 322 820</u> |
| Netto finansposter | | <u>-3 340 107</u> | <u>-2 849 222</u> |
| Resultat før skattekostnad | | <u>3 488 458</u> | <u>2 476 065</u> |
| Skattekostnad | 5 | <u>6 266 460</u> | <u>544 734</u> |
| Årsresultat | | <u>-2.778.002</u> | <u>1 931 331</u> |
| Overføringer og disponeringer | | | |
| Udekket tap | 11 | <u>-2.778.002</u> | <u>1 931 331</u> |



DocuSign Envelope ID: A497BF7C-01F3-4EA3-8287-F336FDB90BC2

Essilor Norge AS

| Balanse pr. 31. desember | | 2024 | 2023 |
|--------------------------------------------------------------|----|--------------------|--------------------|
| Anleggsmidler | | | |
| Konsesjoner, patenter, lisenser, varemerker o.l. rettigheter | 6 | 657 085 | 1 731 113 |
| Goodwill | 6 | 24 615 222 | 0 |
| Utsatt skattefordel | 5 | 1 404 327 | 1 758 332 |
| Sum immaterielle eiendeler | | <u>26 676 633</u> | <u>3 489 445</u> |
| Varige driftsmidler | | | |
| Maskiner og anlegg | 7 | 562 263 | 672 860 |
| Driftsløsøre, inventar, verktøy, kontormaskiner ol. | 7 | 226 872 | 83 089 |
| Sum varige driftsmidler | | <u>789 134</u> | <u>755 949</u> |
| Sum anleggsmidler | | <u>27 465 767</u> | <u>4 245 394</u> |
| Omløpsmidler | | | |
| Varer | 8 | 15 552 405 | 10 738 064 |
| <i>Fordringer</i> | | | |
| Kundefordringer | 9 | 129 054 899 | 118 341 322 |
| Andre fordringer | 9 | 50 638 433 | 38 576 588 |
| Sum fordringer | | <u>179 693 332</u> | <u>156 917 910</u> |
| Bankinnskudd, kontanter og lignende | 10 | 24 805 446 | 6 205 098 |
| Sum omløpsmidler | | <u>220 051 183</u> | <u>173 861 072</u> |
| Sum eiendeler | | <u>247 516 950</u> | <u>178 106 466</u> |




DocuSign Envelope ID: A497BF7C-01F3-4EA3-8287-F336FDB90BC2

Essilor Norge AS


| Balanse pr. 31. desember | Note | 2024 | 2023 |
|------------------------------|--------|--------------|-------------|
| Egenkapital | | | |
| Innskutt egenkapital | | | |
| Aksjekapital | 11, 12 | 375 000 | 375 000 |
| Opptjent egenkapital | 11 | | |
| Annen egenkapital | | - 12 351 675 | -19 672 339 |
| Sum opptjent egenkapital | | - 12 351 675 | -19 672 339 |
| Sum egenkapital | | - 11 976 675 | -19 297 339 |
| Gjeld | | | |
| Kortsiktig gjeld | | | |
| Leverandørgjeld | 9 | 83 904 283 | 71 614 232 |
| Gjeld i konsernkontoordning | 9 | 99 153 755 | 69 355 211 |
| Betalbar skatt | 5 | 9 557 463 | 1 478 913 |
| Skyldige offentlige avgifter | | 13 195 217 | 10 741 778 |
| Annen kortsiktig gjeld | 9 | 53 682 907 | 44 213 671 |
| Sum kortsiktig gjeld | | 259 493 625 | 197 403 805 |
| Sum gjeld | | 259 493 625 | 197 403 805 |
| Sum egenkapital og gjeld | | 247 516 950 | 178 106 466 |

31. desember 2024


27. juni 2025

DocuSigned by:

3E389A23CC3543D...


Carl Åke Fredrik Jönsson
Styreleder

DocuSigned by:

CB341573B857C48A

Jan-Otto Garaas Dokken
Styremedlem

DocuSigned by:

F791C7057A0C467...

Giona Riccetti
Styremedlem

Firmato da:

421D876E538C44C

Leonardo Rosato
Styremedlem



Docusign Envelope ID: A497BF7C-01F3-4EA3-8287-F336FDB90BC2

Essilor Norge AS

| Kontantstrømoppstilling | Note | 2024 | 2023 |
|------------------------------------------------------|-------------|-------------------|--------------------|
| Kontantstrømmer fra operasjonelle aktiviteter | | | |
| Resultat før skattekostnad | | 3 488 458 | 2 476 065 |
| Betalbar skatt | | -2 346 122 | -1 674 015 |
| Ordinære avskrivninger | 6,7 | 1 238 763 | 1 376 848 |
| Endring i varelager | 8 | - 4 814 341 | 7 853 049 |
| Endring i kundefordringer | | - 7 870 758 | -23 661 187 |
| Endring i leverandørgjeld | | 12 090 051 | 33 783 494 |
| Endring i andre tidsavgrensingsposter | | 5 044 152 | -31 647 172 |
| Netto kontantstrøm fra operasjonelle aktiviteter | | <u>4 187 394</u> | <u>-11 492 918</u> |
| Kontantstrømmer fra investeringsaktiviteter | | | |
| Innbetalinger ved salg av varige driftsmidler | 7 | 42 724 | 77 370 |
| Utbetalinger ved kjøp av varige driftsmidler | 6,7 | <u>-160 402</u> | <u>-586 727</u> |
| Netto kontantstrøm fra investeringsaktiviteter | | <u>-117 678</u> | <u>-509 357</u> |
| Kontantstrømmer fra finansieringsaktiviteter | | | |
| | 9 | 14 530 632 | 12 956 023 |
| Netto kontantstrøm fra finansieringsaktiviteter | | <u>14 530 632</u> | <u>12 956 023</u> |
| Netto endring i likvider i året | | 18 600 348 | 953 748 |
| Kontanter og bankinnskudd per 01.01 | | <u>6 205 098</u> | <u>5 251 350</u> |
| Kontanter og bankinnskudd per 31.12 | | <u>24 805 446</u> | <u>6 205 098</u> |



DocuSign Envelope ID: A497BF7C-01F3-4EA3-8287-F336FDB90BC2

Essilor Norge AS

Noter til regnskapet for 2024

Note 1 - Regnskapsprinsipper

Årsregnskapet er satt opp i samsvar med regnskapslovens bestemmelser og god regnskapsskikk.

Salgsinntekter

Inntektsføring ved salg av varer skjer på leveringstidspunktet. Tjenester inntektsføres i takt med utførelsen. Andelen av salgsinntekter som knytter seg til fremtidige serviceytelser balanseføres som uopptjent inntekt ved salget, og inntektsføres deretter i takt med levering av ytelsene.

Valuta

Transaksjoner i utenlandsk valuta omregnes til kursen på transaksjonstidspunktet. Pengeposter i utenlandsk valuta omregnes til norske kroner ved å benytte balansedagens kurs. Ikke-pengeposter som måles til historisk kurs uttrykt i utenlandsk valuta, omregnes til norske kroner ved å benytte valutakursen på transaksjonstidspunktet. Ikke-pengeposter som måles til virkelig verdi uttrykt i utenlandsk valuta, omregnes til valutakursen fastsatt på måletidspunktet. Valutakursendringer resultatføres løpende i regnskapsperioden under andre finansposter.

Klassifisering og vurdering av balanseposter

Omløpsmidler og kortsiktig gjeld omfatter poster som forfaller til betaling innen ett år etter balansedagen, samt poster som knytter seg til varekretsløpet. Øvrige poster er klassifisert som anleggsmiddel/langsiktig gjeld.

Omløpsmidler vurderes til laveste av anskaffelseskost og virkelig verdi. Kortsiktig gjeld balanseføres til nominelt beløp på etableringstidspunktet.

Anleggsmidler vurderes til anskaffelseskost, men nedskrives til virkelig verdi ved verdifall som ikke forventes å være forbigående. Anleggsmidler med begrenset økonomisk levetid avskrives planmessig. Langsiktig gjeld balanseføres til nominelt beløp på etableringstidspunktet.

Varige driftsmidler

Varige driftsmidler balanseføres og avskrives lineært over driftsmidlets forventede levetid. Vesentlige driftsmidler som består av betydelige komponenter med ulik levetid er dekomponert med ulik avskrivningstid for de ulike komponentene. Direkte vedlikehold av driftsmidler kostnadsføres løpende under driftskostnader, mens påkostninger eller forbedringer tillegges driftsmidlets kostpris og avskrives i takt med driftsmidlet. Dersom gjenvinnbart beløp av driftsmiddelet er lavere enn balanseført verdi foretas nedskrivning til gjenvinnbart beløp. Gjenvinnbart beløp er det høyeste av netto salgsverdi og verdi i bruk. Nedskrivningen reverseres når grunnlaget for nedskrivningen ikke lenger er til stede.

Varebeholdninger

Varer er vurdert til det laveste av anskaffelseskost og netto salgsverdi. Netto salgsverdi er estimert salgspris ved ordinær drift etter fradrag for beregnede nødvendige utgifter for gjennomføring av salget.

Anskaffelseskost inkluderer utgifter påløpt ved anskaffelse av varene og kostnader for å bringe varene til nåværende plassering og tilordnes ved bruk av FIFO-prinsippet. Det foretas nedskrivning for påregnelig ukurans.

Fordringer

Kundefordringer og andre fordringer er oppført i balansen til pålydende etter fradrag for avsetning til forventet tap. Avsetning til tap gjøres på grunnlag av individuelle vurderinger av de enkelte fordringene. I tillegg gjøres det for øvrige kundefordringer en uspesifisert avsetning for å dekke antatt tap.



DocuSign Envelope ID: A497BF7C-01F3-4EA3-8287-F336FDB90BC2

Essilor Norge AS

Skatt

Skattekostnaden i resultatregnskapet omfatter både periodens betalbare skatt og endring i utsatt skatt. Utsatt skatt er beregnet med 22% på grunnlag av de midlertidige forskjeller som eksisterer mellom regnskapsmessige og skattemessige verdier, samt ligningsmessig underskudd til fremføring ved utgangen av regnskapsåret. Skatteøkende og skattereduserende midlertidige forskjeller som reverserer eller kan reversere i samme periode er utlignet og nettoført. Netto utsatt skattefordel balanseføres i den grad det er sannsynlig at denne kan bli nyttiggjort.

Bruk av estimater

Ledelsen har brukt estimater og forutsetninger som har påvirket resultatregnskapet og verdsettelsen av eiendeler og gjeld, samt usikre eiendeler og forpliktelser på balansedagen under utarbeidelsen av årsregnskapet i henhold til god regnskapsskikk.

Kontantstrømoppstilling

Kontantstrømoppstillingen er utarbeidet etter den indirekte metode. Kontanter og kontantekvivalenter omfatter kontanter, bankinnskudd og andre kortsiktige, likvide plasseringer.

Note 2 - Salgsinntekter

| | 2024 | 2023 |
|------------------------------|--------------------|--------------------|
| Pr. virksomhetsområde | | |
| Salg av linser | 106 677 459 | 106 142 664 |
| Salg av optiske instrumenter | 50 404 301 | 56 060 555 |
| andre inntekter | 16 594 164 | 0 |
| Sum | <u>173 675 924</u> | <u>162 203 219</u> |
| Geografisk fordeling | | |
| Norge | 173 675 924 | 162 203 219 |

Note 3 - Transaksjoner med selskap i samme konsern

| | | |
|-----------------------------------------------|--------------------|-------------------|
| Salg av varer til selskap i samme konsern | 2024 | 2023 |
| Søsterselskap | 24 666 428 | 23 372 596 |
| Salg av tjenester til selskap i samme konsern | | |
| Morselskap | 45 458 957 | 37 399 614 |
| Søsterselskaper | 0 | 0 |
| Sum | <u>45 458 957</u> | <u>37 399 614</u> |
| Kjøp av varer fra selskap i samme konsern | | |
| Morselskap | 118 889 770 | 93 367 305 |
| Søsterselskaper | 1 653 257 | 2 444 122 |
| Sum | <u>120 543 027</u> | <u>95 811 427</u> |
| Kjøp av tjenester fra selskap i samme konsern | | |
| Morselskap | 9 942 944 | 9 096 259 |
| Søsterselskaper | 1 719 872 | 481 190 |
| Sum | <u>11 662 817</u> | <u>9 577 449</u> |
| Rentekostnader til foretak i samme konsern | 3 463 659 | 2 206 152 |



DocuSign Envelope ID: A497BF7C-01F3-4EA3-8287-F336FDB90BC2

Essilor Norge AS

Note 4 - Lønnskostnader, antall ansatte, lån til ansatte og godtgjørelse til revisor

| Lønnskostnader | 2024 | 2023 |
|--------------------|-------------------|-------------------|
| Lønninger | 32 059 185 | 30 185 880 |
| Arbeidsgiveravgift | 5.160.118 | 4 668 441 |
| Pensjonskostnader | 3 393 239 | 2 712 901 |
| Andre ytelser | 5 849 541 | 3 689 358 |
| Sum | <u>46 462 083</u> | <u>41 256 580</u> |

Selskapet har i regnskapsåret sysselsatt totalt 53 årsverk.

Selskapet er pliktig til å ha tjenstepensjonsordning etter lov om obligatorisk tjenstepensjon. Selskapets pensjonsordninger tilfredsstiller kravene i denne lov.

Daglig leder er innleid fra annet konsernselskap. Det er ikke utbetalt honorar til styret.

| Godtgjørelse til revisor er fordelt på følgende: | 2024 | 2023 |
|--------------------------------------------------|------------------|------------------|
| Revisjon | 594 812 | 712 213 |
| Andre tjenester | 1 077 311 | 673 334 |
| Sum | <u>1 672 124</u> | <u>1 385 547</u> |

Merverdiavgift er ikke inkludert i revisjonshonoraret.

Note 5 - Skatt

| Årets skattekostnad fordeler seg på: | 2024 | 2023 |
|--------------------------------------|------------------|----------------|
| Betalbar skatt | 6 261 792 | 1 478 913 |
| Endring utsatt skatt | -2 364 122 | -934 179 |
| Årets totale skattekostnad | <u>3 897 670</u> | <u>544 734</u> |

| Beregning av årets skattegrunnlag: | 2024 | 2023 |
|----------------------------------------------|-------------------|------------------|
| Resultat før skattekostnad | 3 488 458 | 2 476 065 |
| Permanente forskjeller | 14 248 849 | 0 |
| Endring i midlertidige forskjeller | 10 746 008 | 4 246 267 |
| Årets skattegrunnlag | <u>28 483 909</u> | <u>6 722 332</u> |
| Betalbar skatt (22%) av årets skattegrunnlag | 6 266 460 | 1 478 913 |



DocuSign Envelope ID: A497BF7C-01F3-4EA3-8287-F336FDB90BC2

Essilor Norge AS

Noter til regnskapet for 2024

| Oversikt over midlertidige forskjeller | 2024 | 2023 |
|----------------------------------------------------------|--------------------|-------------------|
| Driftsmidler | 24 704 627 | 1 373 566 |
| Varebeholdning | -7 505 473 | -6 681 673 |
| Utestående fordringer | -329 957 | -104 353 |
| Gevinst-og tapskonto | 48 638 | 0 |
| Regnskapsmessige avsetninger for forpliktelser | -2 579 956 | -2 579 956 |
| Netto midlertidige forskjeller pr 31.12 | <u>-11 186 730</u> | <u>-7 992 416</u> |
| Hvorav beløp som ikke inngår i grunnlag for utsatt skatt | <u>-24 615 222</u> | <u>0</u> |
| Grunnlag for utsatt skattefordel | -19 563 116 | -7 992 416 |
| Utsatt skattefordel (22%) | -4 303 886 | -1 758 332 |

Forklaring til hvorfor årets skattekostnad ikke utgjør 22% av resultat

| før skatt | 2024 | 2023 |
|---------------------------------|------------------|----------------|
| 22% skatt av resultat før skatt | 767 591 | 544 734 |
| 22% av Permanente forskjeller | 3 134 747 | 0 |
| Andre endringer | -4 668 | 0 |
| Beregnet skattekostnad | <u>3 897 670</u> | <u>544 734</u> |
| Effektiv skattesats *) | 111,7 % | 22 % |

*) Skattekostnad i forhold til resultat før skatt

Note 6 - Immaterielle eiendeler

| | Software | Goodwill | Sum |
|----------------------------|----------------|-------------------|-------------------|
| Anskaffelseskost pr 01.01 | 14 167 917 | 0 | 14 167 917 |
| Tilgang kjøpte eiendeler | 0 | 24 615 222 | 24 615 222 |
| Anskaffelseskost 31.12 | 14 167 917 | 0 | 14 167 917 |
| Akk.avskrivninger 31.12 | -13 510 833 | 0 | -13 510 833 |
| Balanseført verdi pr.31.12 | <u>657 085</u> | <u>24 615 222</u> | <u>25 272 307</u> |
| Årets avskrivninger | 1 074 029 | 0 | 1 074 029 |

Økonomisk levetid Avskrivningsplan 3 år Lineær



DocuSign Envelope ID: A497BF7C-01F3-4EA3-8287-F336FDB90BC2

Essilor Norge AS

Note 7 - Anleggsmidler

| | Maskiner og anlegg | Driftsløsøre, inventar, verktøy mm. | Sum |
|---------------------------------|-----------------------|-------------------------------------------|------------|
| Anskaffelseskost 01.01 | 3 079 681 | 2 859 835 | 5 939 516 |
| Tilgang kjøpte driftsmidler | 34 607 | 125 795 | 160 402 |
| Avgang solgte driftsmidler | 0 | -42 724 | -42 724 |
| Anskaffelseskost 31.12 | 3 114 288 | 2 859 835 | 5 939 516 |
| Akk.avskrivning 31.12 | -2 546 752 | -2 801 550 | -5 348 302 |
| Andre endringer i løpet av året | -5 273 | 0 | -5 273 |
| Balanseført pr. 31.12 | 562 263 | 226 872 | 789 134 |
| Årets avskrivninger | 139 931 | 24 804 | 164 734 |
| Økonomisk levetid | 3-10 år | 5-10 år | |
| Avskrivningsplan | Lineær | Lineær | |

Note 8 - Varer

| | 2024 | 2023 |
|----------------|------------|------------|
| Ferdigvarer | 23 057 878 | 17 419 737 |
| Nedskrivninger | -7 705 473 | -6 681 673 |
| Sum | 15 552 405 | 10 738 064 |

Note 9 - Mellomværende med selskap i samme konsern og tilknyttet selskap

| | 2024 | 2023 |
|-----------------------------|-------------|------------|
| Fordringer | | |
| Kundefordringer | 16 945 635 | 8 003 459 |
| Andre fordringer | 48 726 429 | 37 573 401 |
| Sum | 65 672 064 | 45 576 860 |
| Gjeld | | |
| Leverandørgjeld | 28 204 730 | 18 057 659 |
| Gjeld i konsernkontoordning | 99 150 856 | 69 355 211 |
| Annen kortsiktig gjeld | 3 463 659 | 3 576 446 |
| Sum | 130 819 245 | 90 989 316 |

Note 10 - Bankinnskudd

| | 2024 |
|----------------------------------|-----------|
| Bundne skattetrekksmidler utgjør | 2 142 354 |



DocuSign Envelope ID: A497BF7C-01F3-4EA3-8287-F336FDB90BC2

Essilor Norge AS

Note 11 - Egenkapital

| | Aksjekapital | Udekket tap | Sum |
|-----------------------------|--------------|-------------|-------------|
| Egenkapital 01.01 | 375 000 | -19 672 340 | -19 297 340 |
| Årets resultat | 0 | -2 778 002 | -2 778 002 |
| Egenkapital Luxottica Norge | 0 | 10 098 667 | 10 098 667 |
| Egenkapital 31.12 | 375 000 | 12 351 675 | -11 976 675 |

Fusjon: I løpet av 2024 ble Essilor Norge AS fusjonert med Luxottica Norge AS. Fusjonen hadde regnskapsmessig virkning fra 1. januar 2024. Alle transaksjoner, inntekter og kostnader knyttet til Luxottica Norge er allokert til Essilor Norge AS i løpet av 2024. Fusjonen anses som en omorganisering, bokført med regnskapsmessig og skattemessig kontinuitetsprinsipp.

Note 12 - Aksjekapital og aksjonærinformasjon

Aksjekapitalen består av:

| | Antall | Pålydende | Balansført |
|-----------------|--------|-----------|------------|
| Ordinære aksjer | 750 | 500 | 375,000 |

Oversikt over aksjonærene i selskapet pr. 31.12:

| | Ordinære aksjer | Eierandel | Stemmeandel |
|------------------------------|-----------------|-----------|-------------|
| Essilor International S.A.S. | 750 | 100 % | 100 % |

Essilor Luxottica S.A.S utarbeider konsernregnskap der Essilor Norge AS er del av konsolideringen. Konsernregnskapet utleveres ved henvendelse til dette selskapet. Adressen til selskapet er 147, rue de Paris, 94227 Charenton-le-Pont Cedex, France.

Note 13 - Fortsatt drift

Årsregnskapet er avlagt under forutsetning om fortsatt drift. Til grunn for antagelsen ligger langsiktige avtaler vi har inngått med våre kunder. Resultatet for 2024 viser et underskudd på kr 2.778.002.

Selskapets egenkapital er etter årets resultat fortsatt negativ og utgjør kr -11 976 675 pr. 31.12.2024. Styret følger nøye med på egenkapitalutvikling og vurderer fortløpende behov for økning av kapitalen. Det er imidlertid lav likviditetsrisiko, da selskapet er omfattet av konsernet sin konsernkontoordning. Morselskapet ønsker å opprettholde drift i Norge, og styret forventer at fusjonen som er gjennomført i 2024 vil bidra til å bedre de økonomiske resultatene og egenkapitalsituasjonen i selskapet.

Note 14 - Hendelser etter balansedagen

Det er ikke inntruffet vesentlige transaksjoner eller hendelser etter balansedagen som ikke er regnskapsført i resultatregnskap eller balanse.