



## ÅRSREGNSKAPET FOR REGNSKAPSÅRET 2020 - GENERELL INFORMASJON

### Enheten

Organisasjonsnummer: 987 647 515  
Organisasjonsform: Aksjeselskap  
Foretaksnavn: ELTERA PLASSEN AS  
Forretningsadresse: Tingnesvegen 21  
2353 STAVSJØ

### Regnskapsår

Årsregnskapets periode: 01.01.2020 - 31.12.2020

### Konsern

Morselskap i konsern: Nei

### Regnskapsregler

Regler for små foretak benyttet: Nei  
Benyttet ved utarbeidelsen av årsregnskapet til selskapet: Regnskapslovens alminnelige regler

### Årsregnskapet fastsatt av kompetent organ

Bekreftet av representant for selskapet: Thorleif Haug  
Dato for fastsettelse av årsregnskapet: 15.04.2021

### Grunnlag for avgivelse

År 2020: Årsregnskapet er elektronisk innlevert  
År 2019: Tall er hentet fra elektronisk innlevert årsregnskap fra 2020

*Det er ikke krav til at årsregnskapet m.v. som sendes til Regnskapsregisteret er undertegnet. Kontrollen på at dette er utført ligger hos revisor/enhetens øverste organ. Sikkerheten ivaretas ved at innsender har rolle/rettighet for innsending av årsregnskapet via Altinn, og ved at det bekreftes at årsregnskapet er fastsatt av kompetent organ.*

Brønnøysundregistrene, 16.09.2022



### Resultatregnskap

Beløp i: NOK	Note	2020	2019
<b>RESULTATREGNSKAP</b>			
<b>Inntekter</b>			
Salgsinntekt	4	7 532 616	6 368 532
<b>Sum inntekter</b>		<b>7 532 616</b>	<b>6 368 532</b>
<b>Kostnader</b>			
Varekostnad	4	2 021 552	1 614 636
Lønnskostnad	1	2 842 855	2 416 039
Avskrivning av driftsmidler og immaterielle eiendeler	2	6 400	21 300
Annen driftskostnad	1	1 249 785	984 012
<b>Sum kostnader</b>		<b>6 120 591</b>	<b>5 035 987</b>
<b>Driftsresultat</b>		<b>1 412 025</b>	<b>1 332 546</b>
<b>Finansinntekter og finanskostnader</b>			
Annen renteinntekt		1 666	2 188
Annen finansinntekt		103	945
<b>Sum finansinntekter</b>		<b>1 769</b>	<b>3 133</b>
Annen rentekostnad		101	1
<b>Sum finanskostnader</b>		<b>101</b>	<b>1</b>
<b>Netto finans</b>		<b>1 668</b>	<b>3 132</b>
<b>Ordinært resultat før skattekostnad</b>		<b>1 413 693</b>	<b>1 335 678</b>
Skattekostnad på ordinært resultat	3	311 012	295 027
<b>Ordinært resultat etter skattekostnad</b>		<b>1 102 681</b>	<b>1 040 651</b>
<b>Årsresultat</b>	7	<b>1 102 681</b>	<b>1 040 651</b>
<b>Årsresultat etter minoritetsinteresser</b>		<b>1 102 681</b>	<b>1 040 651</b>
<b>Totalresultat</b>		<b>1 102 681</b>	<b>1 040 651</b>
<b>Overføringer og disponeringer</b>			
Ordinært utbytte			884 000



## Resultatregnskap

<b>Beløp i: NOK</b>	<b>Note</b>	<b>2020</b>	<b>2019</b>
Avsatt til annen egenkapital		1 102 681	156 651
<b>Sum overføringer og disponeringer</b>		<b>1 102 681</b>	<b>1 040 651</b>



## Balanse

Beløp i: NOK	Note	2020	2019
<b>BALANSE - EIENDELER</b>			
<b>Anleggsmidler</b>			
<b>Immaterielle eiendeler</b>			
Utsatt skattefordel	3	14 432	15 233
<b>Sum immaterielle eiendeler</b>		<b>14 432</b>	<b>15 233</b>
<b>Varige driftsmidler</b>			
Driftsløsøre, inventar o.a. utstyr	2		6 400
<b>Sum varige driftsmidler</b>	2		<b>6 400</b>
<b>Finansielle anleggsmidler</b>			
Lån til foretak i samme konsern	9		
Andre langsiktige fordringer	6, 9		
<b>Sum anleggsmidler</b>		<b>14 432</b>	<b>21 633</b>
<b>Omløpsmidler</b>			
<b>Varer</b>			
<b>Sum varer</b>		<b>253 570</b>	<b>231 573</b>
<b>Fordringer</b>			
Kundefordringer	4, 9	797 748	443 089
Andre kortsiktige fordringer	9	288 767	398 893
<b>Sum fordringer</b>	6	<b>1 086 515</b>	<b>841 982</b>
<b>Bankinnskudd, kontanter og lignende</b>			
Bankinnskudd, kontanter o.l.	5	2 086 542	1 843 029
<b>Sum bankinnskudd, kontanter og lignende</b>		<b>2 086 542</b>	<b>1 843 029</b>
<b>Sum omløpsmidler</b>		<b>3 426 627</b>	<b>2 916 583</b>
<b>SUM EIENDELER</b>		<b>3 441 059</b>	<b>2 938 216</b>

## BALANSE - EGENKAPITAL OG GJELD



## Balanse

Beløp i: NOK	Note	2020	2019
<b>Egenkapital</b>			
<b>Innskutt egenkapital</b>			
Aksjekapital	7, 8	50 000	50 000
<b>Sum innskutt egenkapital</b>		<b>50 000</b>	<b>50 000</b>
<b>Opptjent egenkapital</b>			
Annen egenkapital	7	1 626 585	523 904
<b>Sum opptjent egenkapital</b>		<b>1 626 585</b>	<b>523 904</b>
<b>Sum egenkapital</b>	7	<b>1 676 585</b>	<b>573 904</b>
<b>Gjeld</b>			
<b>Langsiktig gjeld</b>			
Utsatt skatt	3		
<b>Annen langsiktig gjeld</b>			
<b>Sum langsiktig gjeld</b>		<b>0</b>	<b>0</b>
<b>Kortsiktig gjeld</b>			
Gjeld til kredittinstitusjoner	6		
Leverandørgjeld	9	475 241	408 575
Betalbar skatt	3	310 211	296 877
Skyldig offentlige avgifter		649 689	472 847
Utbytte	7		884 000
Annen kortsiktig gjeld	9	329 332	302 012
<b>Sum kortsiktig gjeld</b>		<b>1 764 474</b>	<b>2 364 312</b>
<b>Sum gjeld</b>		<b>1 764 474</b>	<b>2 364 312</b>
<b>SUM EGENKAPITAL OG GJELD</b>		<b>3 441 059</b>	<b>2 938 216</b>



Til generalforsamlingen i Eltera Plassen AS

## Uavhengig revisors beretning

### Uttalelse om revisjonen av årsregnskapet

#### Konklusjon

Vi har revidert årsregnskapet til Eltera Plassen AS som viser et overskudd på kr 1 102 681. Årsregnskapet består av balanse per 31. desember 2020, resultatregnskap og kontantstrømoppstilling for regnskapsåret avsluttet per denne datoen og noter til årsregnskapet, herunder et sammendrag av viktige regnskapsprinsipper.

Etter vår mening er det medfølgende årsregnskapet avgitt i samsvar med lov og forskrifter og gir et rettviseende bilde av selskapets finansielle stilling per 31. desember 2020, og av dets resultater og kontantstrømmer for regnskapsåret avsluttet per denne datoen i samsvar med regnskapslovens regler og god regnskapsskikk i Norge.

#### Grunnlag for konklusjonen

Vi har gjennomført revisjonen i samsvar med lov, forskrift og god revisjonsskikk i Norge, herunder de internasjonale revisjonsstandardene (ISA-ene). Våre oppgaver og plikter i henhold til disse standardene er beskrevet i Revisors oppgaver og plikter ved revisjon av årsregnskapet. Vi er uavhengige av selskapet slik det kreves i lov og forskrift, og har overholdt våre øvrige etiske forpliktelser i samsvar med disse kravene. Etter vår oppfatning er innhentet revisjonsbevis tilstrekkelig og hensiktsmessig som grunnlag for vår konklusjon.

#### Øvrig informasjon

Ledelsen er ansvarlig for øvrig informasjon. Øvrig informasjon består av årsberetningen, men inkluderer ikke årsregnskapet og revisjonsberetningen.

Vår uttalelse om revisjonen av årsregnskapet dekker ikke øvrig informasjon, og vi attesterer ikke den øvrige informasjonen.

#### Styrets og daglig leders ansvar for årsregnskapet

Styret og daglig leder (ledelsen) er ansvarlig for å utarbeide årsregnskapet i samsvar med lov og forskrifter, herunder for at det gir et rettviseende bilde i samsvar med regnskapslovens regler og god regnskapsskikk i Norge. Ledelsen er også ansvarlig for slik intern kontroll som den finner nødvendig

**Adresse**  
Revisjonsfirmaet Åsvang & Co AS  
Munkegaten 3  
Postboks 334  
3101 Tønsberg

**Telefon**  
33 30 00 80  
**E-post**  
[revisjonsfirmaet@asvang.no](mailto:revisjonsfirmaet@asvang.no)

**Foretaksnummer**  
987 679 026 MVA  
**Hjemmeside**  
[www.aasvang.no](http://www.aasvang.no)

**Medlemmer av**  
[Den norske Revisorforening](#)

side 1 av 2



for å kunne utarbeide et årsregnskap som ikke inneholder vesentlig feilinformasjon, verken som følge av misligheter eller utilsiktede feil.

Ved utarbeidelsen av årsregnskapet må ledelsen ta standpunkt til selskapets evne til fortsatt drift og opplyse om forhold av betydning for fortsatt drift. Forutsetningen om fortsatt drift skal legges til grunn for årsregnskapet så lenge det ikke er sannsynlig at virksomheten vil bli avvirket.

#### **Revisors oppgaver og plikter ved revisjonen av årsregnskapet**

Vårt mål er å oppnå betryggende sikkerhet for at årsregnskapet som helhet ikke inneholder vesentlig feilinformasjon, verken som følge av misligheter eller utilsiktede feil, og å avgi en revisjonsberetning som inneholder vår konklusjon. Betryggende sikkerhet er en høy grad av sikkerhet, men ingen garanti for at en revisjon utført i samsvar med lov, forskrift og god revisjonsskikk i Norge, herunder ISA-ene, alltid vil avdekke vesentlig feilinformasjon som eksisterer. Feilinformasjon kan oppstå som følge av misligheter eller utilsiktede feil. Feilinformasjon blir vurdert som vesentlig dersom den enkeltvis eller samlet med rimelighet kan forventes å påvirke økonomiske beslutninger som brukerne foretar basert på årsregnskapet.

Det henvises til <https://revisorforeningen.no/revisjonsberetninger> som inneholder en beskrivelse av revisors oppgaver og plikter.

## **Uttalelse om øvrige lovmessige krav**

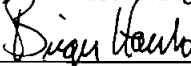
### **Konklusjon om årsberetningen**

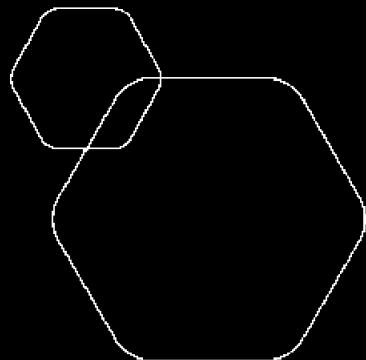
Basert på vår revisjon av årsregnskapet som beskrevet ovenfor, mener vi at opplysningene i årsberetningen om årsregnskapet, forutsetningen om fortsatt drift og forslaget til anvendelse av overskuddet er konsistente med årsregnskapet og i samsvar med lov og forskrifter.

### **Konklusjon om registrering og dokumentasjon**

Basert på vår revisjon av årsregnskapet som beskrevet ovenfor, og kontrollhandlinger vi har funnet nødvendig i henhold til internasjonal standard for attestasjonsoppdrag (ISAE) 3000 «Attestasjonsoppdrag som ikke er revisjon eller forenklet revisorkontroll av historisk finansiell informasjon», mener vi at ledelsen har oppfylt sin plikt til å sørge for ordentlig og oversiktlig registrering og dokumentasjon av selskapets regnskapsopplysninger i samsvar med lov og god bokføringsskikk i Norge.

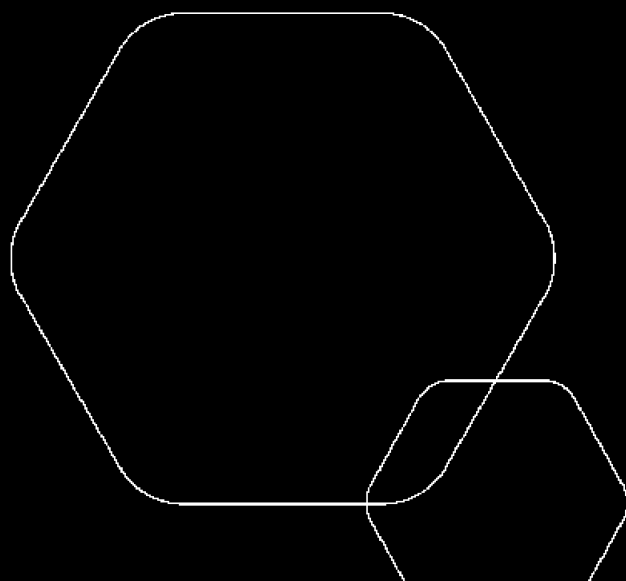
Tønsberg, 15.04.2021  
Revisjonsfirmaet Åsvang & Co. AS

  
\_\_\_\_\_  
Birger Hantø  
Statsautorisert revisor



# Årsregnskap 2020 Eltera Plassen AS

Resultatregnskap  
Balanse  
Kontantstrøm  
Noter til regnskapet



Org.nr.: 987 647 515

	Legally signed by Arne Riise 15.04.2021
	Legally signed by Per Olav Plassen 15.04.2021
	Legally signed by Ove Morten Flåhagen 15.04.2021
	Legally signed by Thoralf Haug 15.04.2021
	Legally signed by Joacim Plassen 16.04.2021





## RESULTATREGNSKAP

### ELTERA Plassen AS

DRIFTSINNEKTER OG DRIFTSKOSTNADER	Note	2020	2019
Salgsinntekt	4	7 532 616	6 368 532
<b>Sum driftsinntekter</b>		<b>7 532 616</b>	<b>6 368 532</b>
Varekostnad	4	2 021 552	1 614 636
Lønnskostnad	1	2 842 855	2 416 039
Avskrivning av driftsmidler og immaterielle eiendeler	2	6 400	21 300
Annen driftskostnad	1	1 249 785	984 012
<b>Sum driftskostnader</b>		<b>6 120 591</b>	<b>5 035 987</b>
<b>Driftsresultat</b>		<b>1 412 025</b>	<b>1 332 546</b>
<b>FINANSINNEKTER OG FINANSKOSTNADER</b>			
Annen renteinntekt		1 666	2 188
Annen finansinntekt		103	945
Annen rentekostnad		101	1
<b>Resultat av finansposter</b>		<b>1 668</b>	<b>3 132</b>
Ordinært resultat før skattekostnad		1 413 693	1 335 678
Skattekostnad på ordinært resultat	3	311 012	295 027
<b>Ordinært resultat</b>		<b>1 102 681</b>	<b>1 040 651</b>
<b>Årsresultat</b>	<b>7</b>	<b>1 102 681</b>	<b>1 040 651</b>
<b>OVERFØRINGER</b>			
Avsatt til utbytte		0	884 000
Avsatt til annen egenkapital		1 102 681	156 651
<b>Sum overføringer</b>		<b>1 102 681</b>	<b>1 040 651</b>



## BALANSE

### ELTERA PLASSEN AS

EIENDELER	Note	2020	2019
<b>ANLEGGSMIDLER</b>			
<b>IMMATERIELLE EIENDELER</b>			
Utsatt skattefordel	3	14 432	15 233
<b>Sum immaterielle eiendeler</b>		<b>14 432</b>	<b>15 233</b>
<b>VARIGE DRIFTSMIDLER</b>			
Driftsløsøre, inventar o.a. utstyr	2	0	6 400
<b>Sum varige driftsmidler</b>	<b>2</b>	<b>0</b>	<b>6 400</b>
<b>Sum anleggsmidler</b>		<b>14 432</b>	<b>21 633</b>
<b>OMLØPSMIDLER</b>			
Lager av varer og annen beholdning		253 570	231 573
<b>FORDRINGER</b>			
Kundefordringer	4, 9	797 748	443 089
Andre kortsiktige fordringer	9	288 767	398 893
<b>Sum fordringer</b>	<b>6</b>	<b>1 086 515</b>	<b>841 982</b>
Bankinnskudd, kontanter o.l.	5	2 086 542	1 843 029
<b>Sum omløpsmidler</b>		<b>3 426 627</b>	<b>2 916 583</b>
<b>Sum eiendeler</b>		<b>3 441 059</b>	<b>2 938 216</b>



## BALANSE

### ELTERA Plassen AS

EGENKAPITAL OG GJELD	Note	2020	2019
<b>EGENKAPITAL</b>			
<b>INNSKUTT EGENKAPITAL</b>			
Aksjekapital	7, 8	50 000	50 000
<b>Sum innskutt egenkapital</b>		<b>50 000</b>	<b>50 000</b>
<b>OPPTJENT EGENKAPITAL</b>			
Annen egenkapital	7	1 626 585	523 904
<b>Sum opptjent egenkapital</b>		<b>1 626 585</b>	<b>523 904</b>
<b>Sum egenkapital</b>	<b>7</b>	<b>1 676 585</b>	<b>573 904</b>
<b>GJELD</b>			
<b>KORTSIKTIG GJELD</b>			
Leverandørgjeld	9	475 241	408 575
Betalbar skatt	3	310 211	296 877
Skyldig offentlige avgifter		649 689	472 847
Utbytte	7	0	884 000
Annen kortsiktig gjeld	9	329 332	302 012
<b>Sum kortsiktig gjeld</b>		<b>1 764 474</b>	<b>2 364 312</b>
<b>Sum gjeld</b>		<b>1 764 474</b>	<b>2 364 312</b>
<b>Sum egenkapital og gjeld</b>		<b>3 441 059</b>	<b>2 938 216</b>

Stavsjø  
Styret i Eltera Plassen AS

\_\_\_\_\_  
Thorleif Haug  
Styreleder

\_\_\_\_\_  
Ove Morten Flåhagen  
Styremedlem

\_\_\_\_\_  
Per Olav Plassen  
Styremedlem/daglig leder

\_\_\_\_\_  
Arne Riise  
Styremedlem

\_\_\_\_\_  
Joacim Plassen  
Styremedlem



## INDIREKTE KONTANTSTRØM

### ELTERA PLASSEN AS

	Note	2020	2019
<b>KONTANTSTRØMMER FRA OPERASJONELLE AKTIVITETER</b>			
Resultat før skattekostnad		1 413 693	1 335 678
Periodens betalte skatt		-296 877	-335 271
Ordinære avskrivninger		6 400	21 300
Endring i varelager		-21 997	-60 996
Endring i kundefordringer		-354 659	236 923
Endring i leverandørgjeld		66 666	101 828
Endring i andre tidsavgrensningsposter		314 288	169 714
<b>Netto kontantstrøm fra operasjonelle aktiviteter</b>		<b>1 127 513</b>	<b>1 469 176</b>
<b>KONTANTSTRØMMER FRA FINANSIERINGSAKTIVITETER</b>			
Utbetalinger av utbytte		-884 000	-936 000
<b>Netto kontantstrøm fra finansieringsaktiviteter</b>		<b>-884 000</b>	<b>-936 000</b>
Netto endring i kontanter og kontantekvivalenter		243 513	533 176
Beh. av kont. og kontantekvivalenter ved per. begynnel		1 843 029	1 309 853
<b>Beh. av kont. og kontantekvivalenter ved per. slutt</b>		<b>2 086 542</b>	<b>1 843 029</b>



---

## NOTER TIL ÅRSREGNSKAPET 2020

---

### Regnskapsprinsipper

Årsregnskapet er satt opp i samsvar med regnskapslovens bestemmelser og god regnskapsskikk.

### INNETEKTER

Inntektsføring ved salg av varer skjer på leveringstidspunktet. Tjenester inntektsføres etter hvert som de leveres. Inntekter fra salg av tjenester og langsiktige tilvirkingsprosjekter (anleggskontrakter) resultatføres i takt med prosjektets fullføringsgrad, når utfallet av transaksjonen kan estimeres på en pålitelig måte. Når transaksjonens utfall ikke kan estimeres pålitelig, vil kun inntekter tilsvarende påløpte prosjektkostnader inntektsføres. I den perioden det blir identifisert at et prosjekt vil gi et negativt resultat, vil det estimerte tapet på kontrakten bli resultatført i sin helhet.

### SKATT

Skattekostnaden i resultatregnskapet omfatter både periodens betalbare skatt og endring i utsatt skatt. Utsatt skatt er beregnet med 22 % på grunnlag av de midlertidige forskjeller som eksisterer mellom regnskapsmessige og skattemessige verdier, samt ligningsmessig underskudd til fremføring ved utgangen av regnskapsåret. Skatteøkende og skattereduserende midlertidige forskjeller som reverserer eller kan reverseres i samme periode er utlignet og nettoført. Netto utsatt skattefordel balanseføres i den grad det er sannsynlig at denne kan bli utnyttet.

### LEASING

Operasjonell leasing kostnadsføres som driftskostnad basert på fakturert leasingleie. Selskapet har ingen finansiell leasing.

### VARER

Varer er vurdert til det laveste av anskaffelseskost og netto salgsverdi. Netto salgsverdi er estimert salgspris ved ordinær drift etter fradrag for beregnede nødvendige utgifter for gjennomføring av salget. Anskaffelseskost inkluderer utgifter påløpt ved anskaffelse av varene og kostnader for å bringe varene til nåværende plassering og tilordnes ved bruk av FIFO - prinsippet.

### FORDRINGER

Kundefordringer og andre fordringer oppføres til pålydende etter fradrag for avsetning til forventet tap. Avsetning til tap gjøres på grunnlag av en individuell vurdering av de enkelte fordringene. For øvrige kundefordringer utføres en uspesifisert avsetning for å dekke forventet tap på krav.

### PENSJONER - INNSKUDDSBASERT ORDNING

Kostnaden til innskuddsbasert pensjonsordning tilsvarer periodens premie til forsikringsselskapet.

### PROSJEKTER

Prosjekter blir presentert netto i balansen, dvs som utført ikke-fakturert arbeid og som forskuddsfakturerte inntekter.

Prosjektene regnskapsføres ved løpende avregning, slik at dekningsbidrag resultatføres i takt med fullføring av prosjektet. Fullføringsgraden fastsettes iht fremdrift. Selskapet benytter milepæler som mål på fremdrift.

### KONTANTSTRØMOPPSTILLING

Kontantstrømoppstillingen er utarbeidet etter den indirekte metoden. Kontanter og kontantekvivalenter omfatter kontanter, bankinnskudd og andre kortsiktige, likvide plasseringer.



## NOTER TIL ÅRSREGNSKAPET 2020

### Note 1 Lønnskostnader og ytelser, godtgjørelser til daglig leder, styret og revisor

Lønnskostnader	2020	2019
Lønninger	2 226 661	1 874 936
Arbeidsgiveravgift	315 711	300 300
Pensjonskostnader	119 183	136 642
Andre ytelser	181 300	104 161
<b>Sum</b>	<b>2 842 855</b>	<b>2 416 039</b>

Selskapet har i 2020 sysselsatt 4 årsverk.

### PENSJONSFORPLIKTELSER

Selskapet er pliktig til å ha tjenestepensjonsordning etter lov om obligatorisk tjenstepensjon.

Selskapets pensjonsordninger tilfredsstiller kravene i denne lov.

Ytelser til ledende personer	Daglig leder	Styret
Lønn	434 394	1 205 209
Annen godtgjørelse	0	0
<b>Sum</b>	<b>434 394</b>	<b>1 205 209</b>

### REVISOR

Kostnadsført revisjonshonorar for 2020 utgjør kr 45 185.

I tillegg kommer honorar for andre tjenester med kr 10 640.

### Note 2 Anleggsmidler

	Driftsløsøre, inventar ol.	Sum
Anskaffelseskost pr. 01.01.20	140 796	140 796
= <b>Anskaffelseskost 31.12.20</b>	<b>140 796</b>	<b>140 796</b>
Akkumulerte avskrivninger 31.12.20	140 796	140 796
= <b>Bokført verdi 31.12.20</b>	<b>0</b>	<b>0</b>
Årets ordinære avskrivninger	6 400	6 400
Økonomisk levetid	3 år	



## NOTER TIL ÅRSREGNSKAPET 2020

### Note 3 Skatt

<b>Årets skattekostnad</b>	<b>2020</b>	<b>2019</b>
Resultatført skatt på ordinært resultat:		
Betalbar skatt	310 211	296 877
Endring i utsatt skattefordel	801	-1 850
<b>Skattekostnad ordinært resultat</b>	<b>311 012</b>	<b>295 027</b>
Skattepliktig inntekt:		
Ordinært resultat før skatt	1 413 693	1 335 678
Permanente forskjeller	0	5 357
Endring i midlertidige forskjeller	-3 641	8 407
<b>Skattepliktig inntekt</b>	<b>1 410 052</b>	<b>1 349 442</b>
Betalbar skatt i balansen:		
Betalbar skatt på årets resultat	310 211	296 877
<b>Sum betalbar skatt i balansen</b>	<b>310 211</b>	<b>296 877</b>
Beregning av effektiv skattesats		
Resultat før skatt	1 413 693	1 335 678
Beregnet skatt av resultat før skatt	311 012	293 849
Skatteeffekt av permanente forskjeller	0	1 179
<b>Sum</b>	<b>311 012</b>	<b>295 028</b>
Effektiv skattesats	22,0 %	22,1 %

Skatteeffekten av midlertidige forskjeller som har gitt opphav til utsatt skatt og utsatte skattefordeler, spesifisert på typer av midlertidige forskjeller

	<b>2020</b>	<b>2019</b>	<b>Endring</b>
Varige driftsmidler	-37 460	-40 426	-2 965
Fordringer	-8 138	-8 814	-675
Avsetninger mv	-20 000	-20 000	0
<b>Sum</b>	<b>-65 599</b>	<b>-69 239</b>	<b>-3 640</b>
<b>Grunnlag for utsatt skattefordel</b>	<b>-65 599</b>	<b>-69 239</b>	<b>-3 640</b>
<b>Utsatt skattefordel (22 %)</b>	<b>-14 432</b>	<b>-15 233</b>	<b>-801</b>



## NOTER TIL ÅRSREGNSKAPET 2020

### Note 4 Langsiktige tilvirkningskontrakter

	2020	2019
Kontrakter under utførelse	223 274	203 684
Kostnader knyttet til kontrakter under utførelse	183 085	167 021
<b>Resultatført andel av kontrakter under utførelse</b>	<b>40 189</b>	<b>36 663</b>

Opptjent ikke fakturert er oppført med kr. 28 274 under kundefordringer pr. 31.12.2020

### Note 5 Bankinnskudd

Innestående midler på skattetrekkkonto (bundne midler) er på kr. 141 419.

### Note 6 Fordringer og gjeld

	2020	2019
<b>Fordringer med forfall senere enn ett år</b>		
Andre langsiktige fordringer	0	0
<b>Sum</b>	<b>0</b>	<b>0</b>
<b>Langsiktig gjeld med forfall senere enn 5 år</b>		
Gjeld til kredittinstitusjoner	0	0
<b>Sum</b>	<b>0</b>	<b>0</b>
Gjeld sikret ved pant	0	0
<b>Sum</b>	<b>0</b>	<b>0</b>

### Note 7 Egenkapital

	Aksjekapital	Annen egenkapital	Sum egenkapital
Pr. 31.12.2019	50 000	523 904	573 904
<b>Pr. 01.01.2020</b>	<b>50 000</b>	<b>523 904</b>	<b>573 904</b>
Årets resultat		1 102 681	1 102 681
Avsatt utbytte		0	0
<b>Pr. 31.12.2020</b>	<b>50 000</b>	<b>1 626 585</b>	<b>1 676 585</b>

Eltera Plassen AS

10





## NOTER TIL ÅRSREGNSKAPET 2020

### Note 8 Aksjonærer

#### AKSJEKAPITALEN I ELTERA PLASSEN AS PR. 31.12 BESTÅR AV:

	Antall	Pålydende	Bokført
Ordinære aksjer	200	250,0	50 000
<b>Sum</b>	<b>200</b>		<b>50 000</b>

#### EIERSTRUKTUR

De største aksjonærene i % pr. 31.12 var:

	Ordinære	Eierandel	Stemmeandel
Eltera Innlandet AS	140	70,0	70,0
Per Olav Plassen	46	23,0	23,0
Ove Morten Flåhagen	14	7,0	7,0
<b>Totalt antall aksjer</b>	<b>200</b>	<b>100,0</b>	<b>100,0</b>

#### AKSJER OG OPSJONER EIET AV MEDLEMMER I STYRET OG DAGLIG LEDER:

Navn	Verv	Ordinære
Per Olav Plassen	Styremedlem/daglig leder	46
Ove Morten Flåhagen	Styremedlem	14
<b>Totalt antall aksjer</b>		<b>60</b>


### Note 9 Mellomværende med selskap i samme konsern m.v.


	Kundefordringer		Andre fordringer	
	2020	2019	2020	2019
Foretak i samme konsern	230 513	109 677	0	0
<b>Sum</b>	<b>230 513</b>	<b>109 677</b>	<b>0</b>	<b>0</b>


	Leverandørgjeld		Annen langsiktig gjeld	
	2020	2019	2020	2019
Foretak i samme konsern	50 521	92 101	0	0
<b>Sum</b>	<b>50 521</b>	<b>92 101</b>	<b>0</b>	<b>0</b>





## ÅRSBERETNING 2020 for Eltera Plassen AS Org.nr 987 647 515

 Legally signed by  
Arne Riise  
15.04.2021

 Legally signed by  
Per Olav Plassen  
15.04.2021

 Legally signed by  
Ove Morten Flåhagen  
15.04.2021

 Legally signed by  
Thorleif Haug  
15.04.2021

 Legally signed by  
Joacim Plassen  
16.04.2021

### Selskapet

Selskapet ble stiftet 28.12.2004.

Selskapet eies av følgende aksjonærer: Eltera Innlandet AS 70%, Per Olav Plassen 23% og Ove Morten Flåhagen 7%.

### Virksomhetens art

Eltera Plassen AS er en elektroentreprenør som prosjekterer og utfører installasjonsoppdrag med hovedvekt på servicearbeider i landbruk.

Selskapet er lokalisert med kontor på Stavsjø.

### Fortsatt drift

Forutsetningen om fortsatt drift er til stede, og årsoppgjøret for 2020 er satt opp under denne forutsetningen.

### Ansatte og arbeidsmiljø

Styret anser arbeidsmiljøet i selskapet som bra. Det er ikke iverksatt spesielle tiltak.

Totalt antall ansatte ved årets slutt var 6.

Sykefraværet har i året vært på 2,9%.

Det er ikke rapportert om skadetilfeller med fraværsdager i 2020.

### Likestilling

Av 6 ansatte er det ingen kvinner.

Etter vår oppfatning er likestillingsspørsmålet tilfredsstillende ivaretatt, og det er ikke iverksatt eller planlagt konkrete tiltak innenfor dette området.

I Eltera Plassen AS sin virksomhet skal det ikke i noen saker forekomme forskjellsbehandling grunnet kjønn, etnisk tilhørighet, nasjonal opprinnelse, avstamning, hudfarge, språk, religion og livssyn. Stillingsinnhold, ansvarsområde, kompetanse og arbeidsinnsats danner grunnlaget for lønnsfastsettelse, avansement og rekruttering.

Ved registrerte behov vil selskapet legge forholdene til rette slik at det unngås mulige diskrimineringsforhold ved en eventuell nedsatt funksjonsevne.

### Ytre miljø

Selskapets virksomhet forurenser ikke det ytre miljø.

### Forskning og utvikling

Selskapet har ingen aktivitet tilknyttet forskning og utvikling.



## Driftsinntekter og resultat

Driftsinntektene i 2020 var kr. 7.532.616,- og driftsresultat kr. 1.412.025,-.

Ordinært resultat før skatt var kr. 1.413.693,-.

Budsjetter og prognoser tilsier en fornuftig utvikling videre fremover. Etter styrets vurdering gir det avlagte årsregnskapet et rettvisende bilde av den økonomiske stillingen pr 31.12.2020.

## Kontantstrøm

Kontantstrømoppstillingen viser at likviditeten i selskapet pr 31.12.2020 er tilfredsstillende.

## Finansielle forhold

Selskapets totalbalanse var pr. 31.12.2020 var kr. 3.441.059,-. Egenkapitalandelen utgjør 48,7%.

Selskapet hadde netto tilgang i varige driftsmidler i 2020 på kr. 0,-.

Selskapets kortsiktige gjeld utgjorde kr. 1.764.474,- pr 31.12.2020.

Selskapets finansielle risiko anses som liten.

Orderreserven i selskapet er meget solid for 2021, og selskapet er derfor ikke spesielt avhengig av markedsforholdene i de respektive regioner.

## Fremtidig utvikling

Selskapet har ved utgangen av 2020 en tilfredsstillende orderreserve i forhold til antall ansatte, og budsjett 2021.

Strategi- og handlingsplanene tilsier økt bemanning med 1 årsverk på produksjonssiden i selskapet.

## Årsresultat og disponeringer

Eltera Plassen AS hadde i 2020 et overskudd etter skatt på kr. 1.102.681,-.

Den generelle driften i selskapet ga samlet sett et godt resultat i 2020.

Selskapets disponering av årsresultatet fremgår som en del av årsregnskapet.

Stavsjø, 15.04.2021

\_\_\_\_\_  
Thorleif Haug  
Styreformann

\_\_\_\_\_  
Arne Riise

\_\_\_\_\_  
Ove Morten Flåhagen

\_\_\_\_\_  
Per Olav Plassen  
Daglig leder

\_\_\_\_\_  
Jocim Plassen