



ÅRSREGNSKAPET FOR REGNSKAPSÅRET 2022 - GENERELL INFORMASJON

Enheten

Organisasjonsnummer: 998 089 654
Organisasjonsform: Aksjeselskap
Foretaksnavn: BEPE INVEST AS
Forretningsadresse: Jotneveien 19B
3226 SANDEFJORD

Regnskapsår

Årsregnskapets periode: 01.01.2022 - 31.12.2022

Konsern

Morselskap i konsern: Nei

Regnskapsregler

Regler for små foretak benyttet: Ja
Benyttet ved utarbeidelsen av årsregnskapet til selskapet: Regnskapslovens alminnelige regler

Årsregnskapet fastsatt av kompetent organ

Bekreftet av representant for selskapet: Pettersen Bengt Nordstrøm
Dato for fastsettelse av årsregnskapet: 13.04.2023

Grunnlag for avgivelse

År 2022: Årsregnskapet er elektronisk innlevert
År 2021: Tall er hentet fra elektronisk innlevert årsregnskap fra 2022

Det er ikke krav til at årsregnskapet m.v. som sendes til Regnskapsregisteret er undertegnet. Kontrollen på at dette er utført ligger hos revisor/enhetens øverste organ. Sikkerheten ivaretas ved at innsender har rolle/rettighet for innsending av årsregnskapet via Altinn, og ved at det bekreftes at årsregnskapet er fastsatt av kompetent organ.

Brønnøysundregistrene, 26.04.2024



Resultatregnskap

Beløp i: NOK	Note	2022	2021
RESULTATREGNSKAP			
Inntekter			
Salgsinntekt			486 879
Sum inntekter			486 879
Kostnader			
Lønnskostnad	1	821	6 846
Annen driftskostnad		23 106	19 224
Sum kostnader		23 927	26 070
Driftsresultat		-23 927	460 809
Finansinntekter og finanskostnader			
Annen renteinntekt		20 328	179 374
Annen finansinntekt		54 939	500 192
Verdiøkning markedsbaserte omløpsmidler		16 611	
Sum finansinntekter		91 878	679 565
Verdireduksjon markedsbaserte omløpsmidler		49 958	
Annen rentekostnad		290	
Annen finanskostnad		60 821	69 966
Sum finanskostnader		111 069	69 966
Netto finans		-19 191	609 599
Ordinært resultat før skattekostnad		-43 118	1 070 408
Skattekostnad på resultat	2		128 971
Ordinært resultat etter skattekostnad		-43 118	941 437
Årsresultat	3	-43 118	941 437
Årsresultat etter minoritetsinteresser		-43 118	941 437
Totalresultat		-43 118	941 437
Overføringer og disponeringer			



Resultatregnskap

Beløp i: NOK	Note	2022	2021
Avsatt til annen egenkapital		-43 118	941 437
Sum overføringer og disponeringer		-43 118	941 437



Balanse

Beløp i: NOK	Note	2022	2021
BALANSE - EIENDELER			
Anleggsmidler			
Immaterielle eiendeler			
Utsatt skattefordel	2		
Finansielle anleggsmidler			
Lån til tilknyttet selskap og felles kontrollert virksomhet	4	900 000	700 000
Investeringer i aksjer og andeler	5	100 000	100 000
Obligasjoner	5		
Andre langsiktige fordringer	5		
Sum finansielle anleggsmidler		1 000 000	800 000
Sum anleggsmidler		1 000 000	800 000
Omløpsmidler			
Varer			
Fordringer			
Andre kortsiktige fordringer	4		
Sum fordringer	4		
Investeringer			
Markedsbaserte aksjer	6	1 740 680	2 734 062
Markedsbaserte obligasjoner	6		
Andre markedsbaserte finansielle instrumenter	6		
Sum investeringer		1 740 680	2 734 062
Bankinnskudd, kontanter og lignende			
Bankinnskudd, kontanter o.l.		2 869 657	2 248 263
Sum bankinnskudd, kontanter og lignende		2 869 657	2 248 263
Sum omløpsmidler		4 610 337	4 982 325
SUM EIENDELER		5 610 337	5 782 325



Balanse

Beløp i: NOK	Note	2022	2021
BALANSE - EGENKAPITAL OG GJELD			
Egenkapital			
Innskutt egenkapital			
Aksjekapital	7	50 000	50 000
Beholdning av egne aksjer	7		
Overkurs		100 000	100 000
Sum innskutt egenkapital		150 000	150 000
Opptjent egenkapital			
Annen egenkapital		5 460 236	5 503 354
Sum opptjent egenkapital		5 460 236	5 503 354
Sum egenkapital	3	5 610 236	5 653 354
Gjeld			
Langsiktig gjeld			
Utsatt skatt	2		
Annen langsiktig gjeld			
Gjeld til kredittinstitusjoner	4		
Langsiktig konserngjeld	4		
Sum langsiktig gjeld		0	0
Kortsiktig gjeld			
Betalbar skatt	2		128 971
Skyldig offentlige avgifter		101	
Sum kortsiktig gjeld		101	128 971
Sum gjeld		101	128 971
SUM EGENKAPITAL OG GJELD		5 610 337	5 782 325



Brønnøysundregistrene

ÅRSREGNSKAP FOR REGNSKAPSÅRET 2022 - GENERELL INFORMASJON

Journalnummer: 2023 354772

Enheten

Organisasjonsnummer: 998 089 654
Organisasjonsform: Aksjeselskap
Foretaksnavn: BEPE INVEST AS
Forretningsadresse: Jotneveien 19B
3226 SANDEFJORD

Regnskapsår

Årsregnskapets periode: 01.01.2022 - 31.12.2022

Konsern

Morselskap i konsern: Nei

Regnskapsregler

Regler for små foretak benyttet: Ja
Benyttet ved utarbeidelsen av
årsregnskapet til selskapet: Regnskapslovens alminnelige regler

Årsregnskapet fastsatt av kompetent organ

Bekreftet av representant for selskapet: Pettersen Bengt Nordstrøm
Dato for fastsettelse av årsregnskapet: 13.04.2023

Revisjon

Selskapet har besluttet at årsregnskapet
ikke skal revideres: Ja
Årsregnskapet er utarbeidet av ekstern
autorisert regnskapsfører: Ja
Ekstern autorisert regnskapsfører har i
løpet av regnskapsåret bistått ved den
løpende regnskapsføringen eller utført
andre tjenester for selskapet enn å
utarbeide årsregnskapet: Ja

Grunnlag for avgivelse

År 2022: Årsregnskap er elektronisk innlevert.
År 2021: Tall er hentet fra elektronisk innlevert årsregnskap fra 2022.

Det er ikke krav til at årsregnskapet m.v. som sendes til Regnskapsregisteret er undertegnet. Kontrollen på at dette er utført ligger hos revisor/enhetens øverste organ. Sikkerheten ivaretas ved at innsender har rolle/rettighet for innsending av årsregnskapet via Altinn, og ved at det bekreftes at årsregnskapet er fastsatt av kompetent organ.

Brønnøysundregistrene, 17.04.2023

Brønnøysundregistrene
Postadresse: Postboks 900, 8910 Brønnøysund
Telefon: 75 00 75 00
E-post: firmapost@brreg.no Internett: www.brreg.no
Organisasjonsnummer: 974 760 673



Organisasjonsnr: 998 089 654
BEPE INVEST AS

RESULTATREGNSKAP

Beløp i: NOK	Note	2022	2021
RESULTATREGNSKAP			
Inntekter			
Salgsinntekt			486 879
Sum inntekter			486 879
Kostnader			
Lønnskostnad	1	821	6 846
Annen driftskostnad		23 106	19 224
Sum kostnader		23 927	26 070
Driftsresultat		-23 927	460 809
Finansinntekter og finanskostnader			
Annen renteinntekt		20 328	179 374
Annen finansinntekt		54 939	500 192
Verdiøkning markedsbaserte omløpsmidler		16 611	
Sum finansinntekter		91 878	679 565
Verdireduksjon markedsbaserte omløpsmidler		49 958	
Annen rentekostnad		290	
Annen finanskostnad		60 821	69 966
Sum finanskostnader		111 069	69 966
Netto finans		-19 191	609 599
Ordinært resultat før skattekostnad		-43 118	1 070 408
Skattekostnad på resultat	2		128 971
Ordinært resultat etter skattekostnad		-43 118	941 437
Årsresultat	3	-43 118	941 437
Årsresultat etter minoritetsinteresser		-43 118	941 437
Totalresultat		-43 118	941 437
Overføringer og disponeringer			
Avsatt til annen egenkapital		-43 118	941 437
Sum overføringer og disponeringer		-43 118	941 437



Organisasjonsnr: 998 089 654
BEPE INVEST AS

BALANSE

Beløp i: NOK	Note	2022	2021
BALANSE - EIENDELER			
Anleggsmidler			
Immaterielle eiendeler			
Utsatt skattefordel	2		
Finansielle anleggsmidler			
Lån til tilknyttet selskap og felles kontrollert virksomhet	4	900 000	700 000
Investeringer i aksjer og andeler	5	100 000	100 000
Obligasjoner	5		
Andre langsiktige fordringer	5		
Sum finansielle anleggsmidler		1 000 000	800 000
Sum anleggsmidler		1 000 000	800 000
Omløpsmidler			
Varer			
Fordringer			
Andre kortsiktige fordringer	4		
Sum fordringer	4		
Investeringer			
Markedsbaserte aksjer	6	1 740 680	2 734 062
Markedsbaserte obligasjoner	6		
Andre markedsbaserte finansielle instrumenter	6		
Sum investeringer		1 740 680	2 734 062
Bankinnskudd, kontanter og lignende			
Bankinnskudd, kontanter o. l.		2 869 657	2 248 263
Sum bankinnskudd, kontanter og lignende		2 869 657	2 248 263
Sum omløpsmidler		4 610 337	4 982 325
SUM EIENDELER		5 610 337	5 782 325
BALANSE - EGENKAPITAL OG GJELD			



Egenkapital			
Innskutt egenkapital			
Aksjekapital	7	50 000	50 000
Beholdning av egne aksjer	7		
Overkurs		100 000	100 000
Sum innskutt egenkapital		150 000	150 000
Opptjent egenkapital			
Annen egenkapital		5 460 236	5 503 354
Sum opptjent egenkapital		5 460 236	5 503 354
Sum egenkapital	3	5 610 236	5 653 354
Gjeld			
Langsiktig gjeld			
Utsatt skatt	2		
Annen langsiktig gjeld			
Gjeld til			
kredittinstitusjoner	4		
Langsiktig konserngjeld	4		
Sum langsiktig gjeld		0	0
Kortsiktig gjeld			
Betalbar skatt	2		128 971
Skyldig offentlige avgifter		101	
Sum kortsiktig gjeld		101	128 971
Sum gjeld		101	128 971
SUM EGENKAPITAL OG GJELD		5 610 337	5 782 325



Organisasjonsnr: 998 089 654
BEPE INVEST AS

NOTEOPPLYSNINGER - SELSKAP - alle poster oppgitt i hele tall

Note

Antall årsverk i regnskapsåret
0.00

Sum Beløp

Balanseført verdi 31.12. Varige driftsmidler Immaterielle eiend.

Konsernregnskap

Morselskapet sitt navn

Forretningskontor for morselskapet

Begrunnelse for at datterselskap er utelatt fra konsolideringen

Samlet beløp - tilknyttet selskap Årets Fjorårets

Samlet beløp - foretak i samme konsern Årets Fjorårets

Samlet beløp - foretak i samme konsern Årets Fjorårets

Samlet beløp - felles kontrollert virksomhet Årets Fjorårets

Pantstillelse Beløp

Beholdning av egne aksjer Antall Pålydende Andel av aksjek.



BankID Signing
Bengt Nordstrøm Pettersen
2023-04-13



Årsregnskap 2022

Bepe Invest AS

Resultatregnskap
Balanse
Noter til regnskapet




Org.nr.: 998 089 654



RESULTATREGNSKAP

BEPE INVEST AS

DRIFTSINNEKTER OG DRIFTSKOSTNADER	Note	2022	2021
Salgsinntekt		0	486 879
Sum driftsinntekter		0	486 879
Lønnskostnad	1	821	6 846
Annen driftskostnad		23 106	19 224
Sum driftskostnader		23 927	26 070
Driftsresultat		-23 927	460 809
FINANSINNEKTER OG FINANSKOSTNADER			
Annen renteinntekt		20 328	179 374
Annen finansinntekt		54 939	500 192
Verdøkning markedsbaserte omløpsmidler		16 611	0
Verdireduksjon markedsbaserte omløpsmidler		49 958	0
Annen rentekostnad		290	0
Annen finanskostnad		60 821	69 966
Resultat av finansposter		-19 191	609 599
Resultat før skattekostnad		-43 118	1 070 408
Skattekostnad på resultat	2	0	128 971
Resultat		-43 118	941 437
EKSTRAORDINÆRE INNEKTER OG KOSTNADER			
Årsresultat	3	-43 118	941 437
OVERFØRINGER			
Avsatt til annen egenkapital		-43 118	941 437
Sum overføringer		-43 118	941 437



BALANSE

BEPE INVEST AS

EIENDELER	Note	2022	2021
ANLEGGSMIDLER			
FINANSIELLE ANLEGGSMIDLER			
Lån til tilknyttet selskap og felles kontrollert virksomhet	4	900 000	700 000
Investeringer i aksjer og andeler	5	100 000	100 000
Sum finansielle anleggsmidler		1 000 000	800 000
Sum anleggsmidler		1 000 000	800 000
OMLØPSMIDLER			
INVESTERINGER			
Markedsbaserte aksjer	6	1 740 680	2 734 062
Sum investeringer		1 740 680	2 734 062
Bankinnskudd, kontanter o.l.		2 869 657	2 248 263
Sum omløpsmidler		4 610 337	4 982 325
Sum eiendeler		5 610 337	5 782 325



BALANSE

BEPE INVEST AS

EGENKAPITAL OG GJELD	Note	2022	2021
EGENKAPITAL			
INNSKUTT EGENKAPITAL			
Aksjekapital	7	50 000	50 000
Overkurs		100 000	100 000
Sum innskutt egenkapital		150 000	150 000
OPPTJENT EGENKAPITAL			
Annen egenkapital		5 460 236	5 503 354
Sum opptjent egenkapital		5 460 236	5 503 354
Sum egenkapital	3	5 610 236	5 653 354
GJELD			
KORTSIKTIG GJELD			
Betalbar skatt	2	0	128 971
Skyldig offentlige avgifter		101	0
Sum kortsiktig gjeld		101	128 971
Sum gjeld		101	128 971
Sum egenkapital og gjeld		5 610 337	5 782 325

Sandefjord, 13.04.2023
Styret i Bepe Invest AS

Pettersen Bengt Nordstrøm
styreleder/daglig leder



Regnskapsprinsipper

Årsregnskapet er satt opp i samsvar med regnskapsloven og NRS 8 - God regnskapsskikk for små foretak.

SKATT

Skattekostnaden i resultatregnskapet omfatter både periodens betalbare skatt og endring i utsatt skatt. Utsatt skatt er beregnet med 22 % på grunnlag av de midlertidige forskjeller som eksisterer mellom regnskapsmessige og skattemessige verdier, samt ligningsmessig underskudd til fremføring ved utgangen av regnskapsåret. Skatteøkende og skattereduserende midlertidige forskjeller som reverserer eller kan reverseres i samme periode er utlignet og nettoført.

KLASSIFISERING OG VURDERING AV OMLØPSMIDLER

Omløpsmidler og kortsiktig gjeld omfatter normalt poster som forfaller til betaling innen ett år etter balansedagen, samt poster som knytter seg til varekretsløpet. Omløpsmidler vurderes til virkelig verdi.

Note 1 Lønnskostnader og antall årsverk

LØNSSKOSTNADER

	2022	2021
Lønninger	720	6 000
Arbeidsgiveravgift	101	846
Sum	821	6 846

Selskapet har i 2022 sysselsatt 0 årsverk.

Note 2 Skatt

Årets skattekostnad	2022	2021
Resultatført skatt på ordinært resultat:		
Betalbar skatt	0	128 971
Endring i utsatt skattefordel	0	0
Skattekostnad ordinært resultat	0	128 971
Skattepliktig inntekt:		
Resultat før skatt	-43 118	1 070 408
Permanente forskjeller	36 168	-484 177
Skattepliktig inntekt	-6 950	586 231
Betalbar skatt i balansen:		
Betalbar skatt på årets resultat	0	128 971
Sum betalbar skatt i balansen	0	128 971

Skatteeffekten av midlertidige forskjeller og underskudd til fremføring som har gitt opphav til utsatt skatt og utsatte skattefordeler, spesifisert på typer av midlertidige forskjeller


	2022	2021	Endring
Akkumulert fremførbart underskudd	-6 950	0	6 950
Inngår ikke i beregningen av utsatt skatt	6 950	0	-6 950



Utsatt skattefordel (22 %)

0

0



0

I henhold til God regnskapsskikk for små foretak balanseføres ikke utsatt skattefordel.

Note 3 Egenkapital

	Aksje- kapital	Overkurs	Annen egenkapital	Sum
Pr. 31.12.2021	50 000	100 000	5 503 354	5 653 354
Pr. 01.01.2022	50 000	100 000	5 503 354	5 653 354
Årets underskudd			-43 118	-43 118
Pr. 31.12.2022	50 000	100 000	5 460 236	5 610 236

Note 4 Fordringer og gjeld

	2022	2021
Fordringer med forfall senere enn ett år		
Lån til The Cabinet AS	900 000	700 000
Sum	900 000	700 000

Note 5 Verdipapirer


	Eier- andel	Anskaffelses kost	Balanseført verdi	Markeds verdi
ANLEGGSMIDLER				
The Cabinet AS	33,3%	100 000	100 000	44 000
Sum		100 000	100 000	44 000
Sum verdipapirer		100 000	100 000	44 000

Note 6 Markedsbaserte verdipapirer

	Markeds verdi	Balanseført verdi
Omløpsmidler	1 740 677	1 740 677

Herav aksjefond kr 1 433 820,28 og aksjer 306 859,91.

Kostpris aksjefond kr 1 483 778 74 og aksjer kr 295 603,34.



Note 7 Aksjonærer

AKSJEKAPITALEN I BEPE INVEST AS PR. 31.12 BESTÅR AV:

	Antall	Pålydende	Bokført
Ordinære aksjer	500	100,0	50 000
Sum	500		50 000

EIERSTRUKTUR

De største aksjonærene i % pr. 31.12 var:

	Ordinære	Eierandel	Stemmeandel
Pettersen Bengt Nordstrøm	500	100,0	100,0

AKSJER OG OPSJONER EIET AV MEDLEMMER I STYRET OG DAGLIG LEDER:

Navn	Verv	Ordinære
Pettersen Bengt Nordstrøm	styreleder/daglig leder	500
Totalt antall aksjer		500