



ÅRSREGNSKAPET FOR REGNSKAPSÅRET 2021 - GENERELL INFORMASJON

Enheten

Organisasjonsnummer: 998 805 449
Organisasjonsform: Aksjeselskap
Foretaksnavn: TOMSTAD AS
Forretningsadresse: Storgaten 33
4876 GRIMSTAD

Regnskapsår

Årsregnskapets periode: 01.01.2021 - 31.12.2021

Konsern

Morselskap i konsern: Nei

Regnskapsregler

Regler for små foretak benyttet: Ja
Benyttet ved utarbeidelsen av årsregnskapet til selskapet: Regnskapslovens alminnelige regler

Årsregnskapet fastsatt av kompetent organ

Bekreftet av representant for selskapet: Marianne Haugereid
Dato for fastsettelse av årsregnskapet: 24.05.2022

Grunnlag for avgivelse

År 2021: Årsregnskapet er elektronisk innlevert
År 2020: Tall er hentet fra elektronisk innlevert årsregnskap fra 2021

Det er ikke krav til at årsregnskapet m.v. som sendes til Regnskapsregisteret er undertegnet. Kontrollen på at dette er utført ligger hos revisor/enhetens øverste organ. Sikkerheten ivaretas ved at innsender har rolle/rettighet for innsending av årsregnskapet via Altinn, og ved at det bekreftes at årsregnskapet er fastsatt av kompetent organ.

Brønnøysundregistrene, 21.04.2023



Resultatregnskap

| Beløp i: NOK | Note | 2021 | 2020 |
|---|------|------------------|------------------|
| RESULTATREGNSKAP | | | |
| Inntekter | | | |
| Salgsinntekt | | 4 802 649 | 4 468 390 |
| Sum inntekter | | 4 802 649 | 4 468 390 |
| Kostnader | | | |
| Varekostnad | | 92 465 | 69 004 |
| Lønnskostnad | 1 | 2 596 635 | 2 654 431 |
| Avskrivning på varige driftsmidler | 2 | 46 501 | 138 250 |
| Annen driftskostnad | 1 | 520 596 | 544 141 |
| Sum kostnader | | 3 256 197 | 3 405 827 |
| Driftsresultat | | 1 546 452 | 1 062 564 |
| Finansinntekter og finanskostnader | | | |
| Annen renteinntekt | | | 2 921 |
| Sum finansinntekter | | | 2 921 |
| Annen rentekostnad | | | 878 |
| Sum finanskostnader | | | 878 |
| Netto finans | | | 2 043 |
| Ordinært resultat før skattekostnad | | 1 546 452 | 1 064 606 |
| Skattekostnad på ordinært resultat | 3,4 | 342 419 | 235 003 |
| Ordinært resultat etter skattekostnad | | 1 204 033 | 829 603 |
| Årsresultat | | 1 204 033 | 829 603 |
| Årsresultat etter minoritetsinteresser | | 1 204 033 | 829 603 |
| Overføringer og disponeringer | | | |
| Ordinært utbytte | 6 | 600 000 | 400 000 |
| Overføringer annen egenkapital | 6 | 604 033 | 429 603 |
| Sum overføringer og disponeringer | | 1 204 033 | 829 603 |



Balanse

| Beløp i: NOK | Note | 2021 | 2020 |
|---|------|------------------|------------------|
| BALANSE - EIENDELER | | | |
| Anleggsmidler | | | |
| Immaterielle eiendeler | | | |
| Utsatt skattefordel | 4 | 12 523 | 12 945 |
| Sum immaterielle eiendeler | | 12 523 | 12 945 |
| Varige driftsmidler | | | |
| Tomter, bygninger og annen fast eiendom | | 1 156 865 | 1 156 865 |
| Driftsløsøre, inventar, verktøy, kontorm. | 2 | 51 921 | 98 422 |
| Sum varige driftsmidler | | 1 208 786 | 1 255 287 |
| Finansielle anleggsmidler | | | |
| Lån til tilknyttet selskap og felles kontrollert virksomhet | | 245 000 | 75 000 |
| Investeringer i aksjer og andeler | | 243 140 | 243 140 |
| Sum finansielle anleggsmidler | | 488 140 | 318 140 |
| Sum anleggsmidler | | 1 709 449 | 1 586 372 |
| Omløpsmidler | | | |
| Varer | | | |
| Fordringer | | | |
| Kundefordringer | | 1 185 408 | 716 639 |
| Andre kortsiktige fordringer | | 20 052 | 222 414 |
| Sum fordringer | | 1 205 460 | 939 052 |
| Bankinnskudd, kontanter og lignende | | | |
| Bankinnskudd, kontanter o.l. | 7 | 1 757 531 | 1 161 765 |
| Sum bankinnskudd, kontanter og lignende | | 1 757 531 | 1 161 765 |
| Sum omløpsmidler | | 2 962 991 | 2 100 817 |
| SUM EIENDELER | | 4 672 440 | 3 687 189 |

BALANSE - EGENKAPITAL OG GJELD



Balanse

| Beløp i: NOK | Note | 2021 | 2020 |
|---------------------------------|------|------------------|------------------|
| Egenkapital | | | |
| Innskutt egenkapital | | | |
| Selskapskapital | 5,6 | 30 000 | 30 000 |
| Sum innskutt egenkapital | | 30 000 | 30 000 |
| Opptjent egenkapital | | | |
| Annen egenkapital | 6 | 2 927 445 | 2 323 412 |
| Sum opptjent egenkapital | | 2 927 445 | 2 323 412 |
| Sum egenkapital | | 2 957 445 | 2 353 412 |
| Sum langsiktig gjeld | | 0 | 0 |
| Kortsiktig gjeld | | | |
| Leverandørgjeld | | 52 329 | 29 261 |
| Betalbar skatt | 3 | 341 997 | 240 479 |
| Skyldig offentlige avgifter | | 426 583 | 329 971 |
| Utbytte | 6 | 600 000 | 400 000 |
| Annen kortsiktig gjeld | | 294 087 | 334 066 |
| Sum kortsiktig gjeld | | 1 714 995 | 1 333 777 |
| Sum gjeld | | 1 714 995 | 1 333 777 |
| SUM EGENKAPITAL OG GJELD | | 4 672 440 | 3 687 189 |



Brønnøysundregistrene

ÅRSREGNSKAP FOR REGNSKAPSÅRET 2021 - GENERELL INFORMASJON

Journalnummer: 2022 357488

Enheten

Organisasjonsnummer: 998 805 449
Organisasjonsform: Aksjeselskap
Foretaksnavn: TOMSTAD AS
Forretningsadresse: Storgaten 33
4876 GRIMSTAD

Regnskapsår

Årsregnskapets periode: 01.01.2021 - 31.12.2021

Konsern

Morselskap i konsern: Nei

Regnskapsregler

Regler for små foretak benyttet: Ja
Benyttet ved utarbeidelsen av
årsregnskapet til selskapet: Regnskapslovens alminnelige regler

Årsregnskapet fastsatt av kompetent organ

Bekreftet av representant for selskapet: Marianne Haugereid
Dato for fastsettelse av årsregnskapet: 24.05.2022

Revisjon

Selskapet har besluttet at årsregnskapet
ikke skal revideres: Ja
Årsregnskapet er utarbeidet av ekstern
autorisert regnskapsfører: Ja
Ekstern autorisert regnskapsfører har i
løpet av regnskapsåret bistått ved den
løpende regnskapsføringen eller utført
andre tjenester for selskapet enn å
utarbeide årsregnskapet: Ja

Grunnlag for avgivelse

År 2021: Årsregnskap er elektronisk innlevert.
År 2020: Tall er hentet fra elektronisk innlevert årsregnskap fra 2021.

Det er ikke krav til at årsregnskapet m.v. som sendes til Regnskapsregisteret er undertegnet. Kontrollen på at dette er utført ligger hos revisor/enhetens øverste organ. Sikkerheten ivaretas ved at innsender har rolle/rettighet for innsending av årsregnskapet via Altinn, og ved at det bekreftes at årsregnskapet er fastsatt av kompetent organ.

Brønnøysundregistrene, 30.05.2022

Brønnøysundregistrene
Postadresse: Postboks 900, 8910 Brønnøysund
Telefon: 75 00 75 00
E-post: firmapost@brreg.no Internett: www.brreg.no
Organisasjonsnummer: 974 760 673



Organisasjonsnr: 998 805 449
TOMSTAD AS

RESULTATREGNSKAP

| Beløp i: NOK | Note | 2021 | 2020 |
|---|-------------|------------------|------------------|
| RESULTATREGNSKAP | | | |
| Inntekter | | | |
| Salgsinntekt | | 4 802 649 | 4 468 390 |
| Sum inntekter | | 4 802 649 | 4 468 390 |
| Kostnader | | | |
| Varekostnad | | 92 465 | 69 004 |
| Lønnskostnad | 1 | 2 596 635 | 2 654 431 |
| Avskrivning på varige driftsmidler | 2 | 46 501 | 138 250 |
| Annen driftskostnad | 1 | 520 596 | 544 141 |
| Sum kostnader | | 3 256 197 | 3 405 827 |
| Driftsresultat | | 1 546 452 | 1 062 564 |
| Finansinntekter og finanskostnader | | | |
| Annen renteinntekt | | | 2 921 |
| Sum finansinntekter | | | 2 921 |
| Annen rentekostnad | | | 878 |
| Sum finanskostnader | | | 878 |
| Netto finans | | | 2 043 |
| Ordinært resultat før skattekostnad | | | |
| Skattekostnad på ordinært resultat | | 1 546 452 | 1 064 606 |
| Skattekostnad på ordinært resultat | 3,4 | 342 419 | 235 003 |
| Ordinært resultat etter skattekostnad | | 1 204 033 | 829 603 |
| Årsresultat | | 1 204 033 | 829 603 |
| Årsresultat etter minoritetsinteresser | | 1 204 033 | 829 603 |
| Overføringer og disponeringer | | | |
| Ordinært utbytte | 6 | 600 000 | 400 000 |
| Overføringer annen egenkapital | 6 | 604 033 | 429 603 |
| Sum overføringer og disponeringer | | 1 204 033 | 829 603 |



Organisasjonsnr: 998 805 449
TOMSTAD AS

BALANSE

| Beløp i: NOK | Note | 2021 | 2020 |
|---|------|------------------|------------------|
| BALANSE - EIENDELER | | | |
| Anleggsmidler | | | |
| Immaterielle eiendeler | | | |
| Utsatt skattefordel | 4 | 12 523 | 12 945 |
| Sum immaterielle eiendeler | | 12 523 | 12 945 |
| Varige driftsmidler | | | |
| Tomter, bygninger og annen fast eiendom | | 1 156 865 | 1 156 865 |
| Driftsløsøre, inventar, verktøy, kontorm. | 2 | 51 921 | 98 422 |
| Sum varige driftsmidler | | 1 208 786 | 1 255 287 |
| Finansielle anleggsmidler | | | |
| Lån til tilknyttet selskap og felles kontrollert virksomhet | | 245 000 | 75 000 |
| Investeringer i aksjer og andeler | | 243 140 | 243 140 |
| Sum finansielle anleggsmidler | | 488 140 | 318 140 |
| Sum anleggsmidler | | 1 709 449 | 1 586 372 |
| Omløpsmidler | | | |
| Varer | | | |
| Fordringer | | | |
| Kundefordringer | | 1 185 408 | 716 639 |
| Andre kortsiktige fordringer | | 20 052 | 222 414 |
| Sum fordringer | | 1 205 460 | 939 052 |
| Bankinnskudd, kontanter og lignende | | | |
| Bankinnskudd, kontanter o. l. | 7 | 1 757 531 | 1 161 765 |
| Sum bankinnskudd, kontanter og lignende | | 1 757 531 | 1 161 765 |
| Sum omløpsmidler | | 2 962 991 | 2 100 817 |
| SUM EIENDELER | | 4 672 440 | 3 687 189 |

BALANSE - EGENKAPITAL OG GJELD

Egenkapital



| | | | |
|---------------------------------|-----|------------------|------------------|
| Innskutt egenkapital | | | |
| Selskapskapital | 5,6 | 30 000 | 30 000 |
| Sum innskutt egenkapital | | 30 000 | 30 000 |
| Opptjent egenkapital | | | |
| Annen egenkapital | 6 | 2 927 445 | 2 323 412 |
| Sum opptjent egenkapital | | 2 927 445 | 2 323 412 |
| Sum egenkapital | | 2 957 445 | 2 353 412 |
| Sum langsiktig gjeld | | 0 | 0 |
| Kortsiktig gjeld | | | |
| Leverandørgjeld | | 52 329 | 29 261 |
| Betalbar skatt | 3 | 341 997 | 240 479 |
| Skyldig offentlige avgifter | | 426 583 | 329 971 |
| Utbytte | 6 | 600 000 | 400 000 |
| Annen kortsiktig gjeld | | 294 087 | 334 066 |
| Sum kortsiktig gjeld | | 1 714 995 | 1 333 777 |
| Sum gjeld | | 1 714 995 | 1 333 777 |
| SUM EGENKAPITAL OG GJELD | | 4 672 440 | 3 687 189 |



Organisasjonsnr: 998 805 449
TOMSTAD AS

NOTEOPPLYSNINGER - SELSKAP - alle poster oppgitt i hele tall

Note

Antall årsverk i regnskapsåret
3.00

| <u>Sum</u> | <u>Beløp</u> |
|---------------------------------|--|
| <u>Balanseført verdi 31.12.</u> | <u>Varige driftsmidler Immaterielle eiend.</u> |

Konsernregnskap

Morselskapet sitt navn

Forretningskontor for morselskapet

Begrunnelse for at datterselskap er utelatt fra konsolideringen

Konsern, tilknyttet selskap m.v. - fordringer og gjeld

Fordringer

| | | |
|--|--------------|------------------|
| <u>Samlet beløp - tilknyttet selskap</u> | <u>Årets</u> | <u>Fjorårets</u> |
|--|--------------|------------------|

| | | |
|---|--------------|------------------|
| <u>Samlet beløp - foretak i samme konsern</u> | <u>Årets</u> | <u>Fjorårets</u> |
|---|--------------|------------------|

| | | |
|---|--------------|------------------|
| <u>Samlet beløp - foretak i samme konsern</u> | <u>Årets</u> | <u>Fjorårets</u> |
|---|--------------|------------------|

| | | |
|---|--------------|------------------|
| <u>Samlet beløp - felles kontrollert virksomhet</u> | <u>Årets</u> | <u>Fjorårets</u> |
|---|--------------|------------------|

| | |
|----------------------|--------------|
| <u>Pantstillelse</u> | <u>Beløp</u> |
|----------------------|--------------|

| | | | |
|----------------------------------|---------------|------------------|-------------------------|
| <u>Beholdning av egne aksjer</u> | <u>Antall</u> | <u>Pålydende</u> | <u>Andel av aksjek.</u> |
|----------------------------------|---------------|------------------|-------------------------|



Note

Lån og sikkerhetsstillelse til medlemmer

Er det gitt lån eller sikkerhetsstillelse til ledende personer: Nei

Opplysninger om:

Medlemmer av:

Mer om lån og sikkerhetsstillelse

Note

Noteopplysninger ut over minimumskravene for små foretak

Fullstendige noteopplysninger fremkommer av vedlagte PDF-dokument



Tomstad AS

Org.nr 998805449

Årsregnskap 2021

Utarbeidet av:

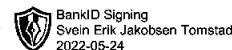
SpareBank 1 | **Forretningspartner**
SR-BANK

SpareBank1 SR-Bank ForretningsPartner AS
Autorisert regnskapsførerselskap
Bark Silas Vei 5, 4876 GRIMSTAD
www.srregnskap.no - post@srregnskap.no

 **MEDLEM**
REGNSKAP
NORGE



Tomstad AS

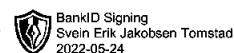


Resultatregnskap

| | Note | 2021 | 2020 |
|---|------|------------------|------------------|
| DRIFTSINNTEKTER OG DRIFTSKOSTNADER | | | |
| Driftsinntekter | | | |
| Salgsinntekt | | 4 802 649 | 4 468 390 |
| Sum driftsinntekter | | 4 802 649 | 4 468 390 |
| Driftskostnader | | | |
| Varekostnad | | 92 465 | 69 004 |
| Lønnskostnad | 1 | 2 596 635 | 2 654 431 |
| Avskrivning på varige driftsmidler | 2 | 46 501 | 138 250 |
| Annen driftskostnad | 1 | 520 596 | 544 141 |
| Sum driftskostnader | | 3 256 197 | 3 405 827 |
| DRIFTSRESULTAT | | 1 546 452 | 1 062 564 |
| FINANSINNTEKTER OG FINANSKOSTNADER | | | |
| Finansinntekter | | | |
| Annen renteinntekt | | 0 | 2 921 |
| Sum finansinntekter | | 0 | 2 921 |
| Finanskostnader | | | |
| Annen rentekostnad | | 0 | 878 |
| Sum finanskostnader | | 0 | 878 |
| NETTO FINANSPOSTER | | 0 | 2 043 |
| ORDINÆRT RES. FØR SKATTEKOSTNAD | | 1 546 452 | 1 064 606 |
| Skattekostnad på ordinært resultat | 3,4 | 342 419 | 235 003 |
| ORDINÆRT RESULTAT | | 1 204 033 | 829 603 |
| ÅRSRESULTAT | | 1 204 033 | 829 603 |
| OVERF. OG DISPONERINGER | | | |
| Avsatt til ordinært utbytte | 6 | 600 000 | 400 000 |
| Overføringer annen egenkapital | 6 | 604 033 | 429 603 |
| SUM OVERF. OG DISP. | | 1 204 033 | 829 603 |



Tomstad AS



Balanse pr. 31.12.2021

| | Note | 31.12.2021 | 31.12.2020 |
|---|------|------------------|------------------|
| EIENDELER | | | |
| ANLEGGSMIDLER | | | |
| Immaterielle eiendeler | | | |
| Utsatt skattefordel | 4 | 12 523 | 12 945 |
| Sum immaterielle eiendeler | | 12 523 | 12 945 |
| Varige driftsmidler | | | |
| Tomter, bygninger og annen fast eiendom | | 1 156 865 | 1 156 865 |
| Driftsløsøre, inventar, verktøy, kontorm. | 2 | 51 921 | 98 422 |
| Sum varige driftsmidler | | 1 208 786 | 1 255 287 |
| Finansielle anleggsmidler | | | |
| Lån til tilknyttet selskap | | 245 000 | 75 000 |
| Investeringer i aksjer og andeler | | 243 140 | 243 140 |
| Sum finansielle anleggsmidler | | 488 140 | 318 140 |
| SUM ANLEGGSMIDLER | | 1 709 449 | 1 586 372 |
| OMLØPSMIDLER | | | |
| Fordringer | | | |
| Kundefordringer | | 1 185 408 | 716 639 |
| Andre kortsiktige fordringer | | 20 052 | 222 414 |
| Sum fordringer | | 1 205 460 | 939 052 |
| Bankinnskudd, kontanter o.l. | 7 | 1 757 531 | 1 161 765 |
| SUM OMLØPSMIDLER | | 2 962 991 | 2 100 817 |
| SUM EIENDELER | | 4 672 440 | 3 687 189 |



Tomstad AS



Balanse pr. 31.12.2021

| | Note | 31.12.2021 | 31.12.2020 |
|---------------------------------|------|------------------|------------------|
| EGENKAPITAL OG GJELD | | | |
| EGENKAPITAL | | | |
| Innskutt egenkapital | | | |
| Selskapskapital | 5,6 | 30 000 | 30 000 |
| Sum innskutt egenkapital | | 30 000 | 30 000 |
| Opptjent egenkapital | | | |
| Annen egenkapital | 6 | 2 927 445 | 2 323 412 |
| Sum opptjent egenkapital | | 2 927 445 | 2 323 412 |
| SUM EGENKAPITAL | | 2 957 445 | 2 353 412 |
| GJELD | | | |
| KORTSIKTIG GJELD | | | |
| Leverandørgjeld | | 52 329 | 29 261 |
| Betalbar skatt | 3 | 341 997 | 240 479 |
| Skyldig offentlige avgifter | | 426 583 | 329 971 |
| Utbytte | 6 | 600 000 | 400 000 |
| Annen kortsiktig gjeld | | 294 087 | 334 066 |
| SUM KORTSIKTIG GJELD | | 1 714 995 | 1 333 777 |
| SUM GJELD | | 1 714 995 | 1 333 777 |
| SUM EGENKAPITAL OG GJELD | | 4 672 440 | 3 687 189 |

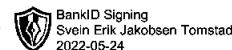
Grimstad, 24 mai 2022

Svein Erik Jakobsen Tomstad

Styreleder



Tomstad AS



Noter 2021

Regnskapsprinsipper

Årsregnskapet er satt opp i samsvar med regnskapsloven og god regnskapsskikk for små foretak.

Salgsinntekter

Inntektsføring ved salg av varer skjer på leveringstidspunktet. Tjenester inntektsføres i takt med utførelsen.

Klassifisering og vurdering av balanseposter

Eiendeler bestemt til varig eie eller bruk er klassifisert som anleggsmidler. Andre eiendeler er klassifisert som omløpsmidler. Ved klassifisering av kortsiktig og langsiktig gjeld er analoge kriterier lagt til grunn. Varige driftsmidler avskrives lineært over driftsmidlets forventede økonomiske levetid, dersom de har antatt levetid over 3 år og har en kostpris som overstiger kr 15 000,-.

Fordringer

Kundefordringer føres opp i balansen til pålydende etter fradrag for avsetning til påregnelig tap. Avsetning til påregnelig tap gjøres på grunnlag av en individuell vurdering av de enkelte fordringene.

Skatt

Skattekostnaden i resultatregnskapet omfatter periodens betalbare skatt og endring i utsatt skattefordel, skattesatsen er 22% utsatt skattefordel.



Tomstad AS



Noter 2021

Note 1 - Lønnskostnad

Selskapet har hatt 3 årsverk i regnskapsåret.

| Spesifikasjon av lønnskostnader | I år | I fjor |
|---------------------------------|------------------|------------------|
| Lønn | 2 099 669 | 2 182 125 |
| Arbeidsgiveravgift | 317 710 | 312 607 |
| Pensjonskostnader | 149 745 | 138 304 |
| Andre lønnsrelaterte ytelser | 29 511 | 21 395 |
| Totalt | 2 596 635 | 2 654 431 |

Revisor

Selskapet har valgt bort revisor.

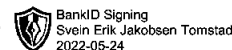
Note 2 - Varige driftsmidler

Driftsløsøre,
inventar, verktøy,
kontorm.

| | |
|----------------------------|---------|
| Anskaffelseskost pr. 1/1 | 665 920 |
| Anskaffelseskost pr. 31/12 | 665 920 |
| Akk. av/nedskr. pr 1/1 | 567 498 |
| + Ordinære avskrivninger | 46 501 |
| Akk. av/nedskr. pr. 31/12 | 613 998 |
| Balanseført verdi pr 31/12 | 51 921 |
| Prosentsats for ord.avskr | 20-33 |



Tomstad AS



Noter 2021

Note 3 - Skattekostnad på ordinært resultat

Spesifikasjon av årets skattegrunnlag:

| | |
|--------------------------------------|------------------|
| Resultat før skattekostnader | 1 546 452 |
| + Permanente og andre forskjeller | 10 000 |
| + Endring i midlertidige forskjeller | -1 920 |
| = Inntekt | 1 554 532 |

Spesifikasjon av årets skattekostnad:

| | |
|---|----------------|
| Beregnet skatt av årets resultat | 341 997 |
| = Sum betalbar skatt | 341 997 |
| +/- Endring i utsatt skatt (regnskapsført) | 0 |
| +/- Endring i utsatt skattefordel (regnskapsført) | 422 |
| = Ordinær skattekostnad | 342 419 |
| Skattesats i inntektsåret | 22 |

Betalbar skatt i balansen består av

| | |
|------------------------------------|----------------|
| Sum betalbar skatt | 341 997 |
| = Betalbar skatt i balansen | 341 997 |

Note 4 - Utsatt skattefordel

Utsatt skatt/utsatt skattefordel

| | 2021 | 2020 |
|---|----------------|----------------|
| + Driftsmidler inkl. goodwill | -53 622 | -38 845 |
| + Utestående fordringer | -3 303 | -20 000 |
| = Grunnlag utsatt skatt | -56 925 | -58 845 |
| Utsatt skatt | 0 | 0 |
| Negativt grunnlag utsatt skatt | 56 925 | 58 845 |
| = Grunnlag utsatt skattefordel | 56 925 | 58 845 |
| Utsatt skattefordel | 12 523 | 12 946 |
| Grunnlag ikke bokført utsatt skattefordel | 0 | 5 |
| Ikke bokført utsatt skattefordel | 0 | 1 |
| Bokført utsatt skattefordel | 12 523 | 12 945 |



Tomstad AS



Noter 2021

Note 5 - Egenkapital og aksjonærinformasjon

Selskapet har 100 aksjer pålydende kr 300 pr. aksje, samlet aksjekapital utgjør kr 30 000.

Selskapet har en aksjonær:

| Navn | Antall | Eierandel |
|----------------------|--------|-----------|
| Svein Erik J Tomstad | 100 | 100,00 % |

Note 6 - Annen egenkapital

| | Aksjekapital / selskapskapital | | Annen egenkapital | Sum egenkapital |
|---------------------|-----------------------------------|----------|----------------------|--------------------|
| Pr 1.1. | 30 000 | 0 | 2 323 412 | 2 353 412 |
| +Fra årets resultat | | | 1 204 033 | 1 204 033 |
| -Avsatt utbytte | | | -600 000 | -600 000 |
| Pr 31.12. | 30 000 | 0 | 2 927 445 | 2 957 445 |

Note 7 - Bundne bankinnskudd

Bundne bankinnskudd utgjør per 31.12. i år kr 101.824,50 Dette er nok til å dekke skyldig forskuddstrekk.