



## ÅRSREGNSKAPET FOR REGNSKAPSÅRET 2018 - GENERELL INFORMASJON

### Enheten

Organisasjonsnummer:	914 497 027
Organisasjonsform:	Aksjeselskap
Foretaksnavn:	TMC GRUPPEN AS
Forretningsadresse:	Breivika industriveg 48 6018 ÅLESUND

### Regnskapsår

Årsregnskapets periode:	01.01.2018 - 31.12.2018
-------------------------	-------------------------

### Konsern

Morselskap i konsern:	Ja
Konsernregnskap lagt ved:	Nei

### Regnskapsregler

Regler for små foretak benyttet:	Ja
Benyttet ved utarbeidelsen av årsregnskapet til selskapet:	Regnskapslovens alminnelige regler

### Årsregnskapet fastsatt av kompetent organ

Bekreftet av representant for selskapet:	Christina Måseidvåg
Dato for fastsettelse av årsregnskapet:	30.06.2019

### Grunnlag for avgivelse

År 2018: Årsregnskapet er elektronisk innlevert  
År 2017: Tall er hentet fra elektronisk innlevert årsregnskap fra 2018

*Det er ikke krav til at årsregnskapet m.v. som sendes til Regnskapsregisteret er undertegnet. Kontrollen på at dette er utført ligger hos revisor/enhetens øverste organ. Sikkerheten ivaretas ved at innsender har rolle/rettighet for innsending av årsregnskapet via Altinn, og ved at det bekreftes at årsregnskapet er fastsatt av kompetent organ.*

Brønnøysundregistrene, 23.11.2020



## Resultatregnskap

Beløp i: NOK	Note	2018	2017
<b>RESULTATREGNSKAP</b>			
<b>Inntekter</b>			
Salgsinntekt		50 893 665	48 476 441
Annen driftsinntekt		39 895	
<b>Sum inntekter</b>		<b>50 933 559</b>	<b>48 476 441</b>
<b>Kostnader</b>			
Varekostnad		35 700 176	34 805 678
Lønnskostnad	8, 9, 12	7 750 331	6 325 369
Avskrivning på driftsmidler og immaterielle eiendeler	13	327 984	136 679
Annen driftskostnad		6 246 115	7 027 069
<b>Sum kostnader</b>		<b>50 024 605</b>	<b>48 294 796</b>
<b>Driftsresultat</b>		<b>908 954</b>	<b>181 645</b>
<b>Finansinntekter og finanskostnader</b>			
Annen renteinntekt		1 733	1 687
Annen finansinntekt		115 480	48 832
<b>Sum finansinntekter</b>		<b>117 213</b>	<b>50 519</b>
Annen rentekostnad		292 604	280 613
Annen finanskostnad		362 310	137 907
<b>Sum finanskostnader</b>		<b>654 914</b>	<b>418 521</b>
<b>Netto finans</b>		<b>-537 701</b>	<b>-368 001</b>
<b>Ordinært resultat før skattekostnad</b>		<b>371 253</b>	<b>-186 356</b>
Skattekostnad på ordinært resultat	6	49 484	-5 852
<b>Ordinært resultat etter skattekostnad</b>		<b>321 769</b>	<b>-180 504</b>
<b>Årsresultat</b>		<b>321 769</b>	<b>-180 504</b>
<b>Overføringer og disponeringer</b>			
Annen egenkapital		321 769	-180 504
<b>Sum overføringer og disponeringer</b>		<b>321 769</b>	<b>-180 504</b>



## Resultatregnskap

<b>Beløp i: NOK</b>	<b>Note</b>	<b>2018</b>	<b>2017</b>
---------------------	-------------	-------------	-------------

---



## Balanse

Beløp i: NOK	Note	2018	2017
<b>BALANSE - EIENDELER</b>			
<b>Anleggsmidler</b>			
<b>Immaterielle eiendeler</b>			
<b>Varige driftsmidler</b>			
Driftsløsøre, inventar, verktøy, kontormaskiner, ol.	13	1 212 245	1 359 067
<b>Sum varige driftsmidler</b>		<b>1 212 245</b>	<b>1 359 067</b>
<b>Finansielle anleggsmidler</b>			
Investering i datterselskap	15	430 000	430 000
Andre fordringer			6 800
<b>Sum finansielle anleggsmidler</b>		<b>430 000</b>	<b>436 800</b>
<b>Sum anleggsmidler</b>		<b>1 642 245</b>	<b>1 795 867</b>
<b>Omløpsmidler</b>			
<b>Varer</b>			
Varer		7 677 554	8 060 215
<b>Sum varer</b>		<b>7 677 554</b>	<b>8 060 215</b>
<b>Fordringer</b>			
Kundefordringer	1	2 841 011	932 634
Andre fordringer		210 466	110 899
Konsernfordringer		810 081	556 687
<b>Sum fordringer</b>		<b>3 861 558</b>	<b>1 600 220</b>
<b>Bankinnskudd, kontanter og lignende</b>			
Bankinnskudd, kontanter og lignende	2	906 970	561 470
<b>Sum bankinnskudd, kontanter og lignende</b>		<b>906 970</b>	<b>561 470</b>
<b>Sum omløpsmidler</b>		<b>12 446 081</b>	<b>10 221 905</b>
<b>SUM EIENDELER</b>		<b>14 088 326</b>	<b>12 017 772</b>

## BALANSE - EGENKAPITAL OG GJELD



## Balanse

Beløp i: NOK	Note	2018	2017
<b>Egenkapital</b>			
<b>Innskutt egenkapital</b>			
Aksjekapital (100 aksjer à kr 1 000,00)	3, 4, 5, 11	100 000	100 000
<b>Sum innskutt egenkapital</b>		<b>100 000</b>	<b>100 000</b>
<b>Opptjent egenkapital</b>			
Annen egenkapital	5	2 252 853	1 931 084
<b>Sum opptjent egenkapital</b>		<b>2 252 853</b>	<b>1 931 084</b>
<b>Sum egenkapital</b>	5	<b>2 352 853</b>	<b>2 031 084</b>
<b>Gjeld</b>			
<b>Langsiktig gjeld</b>			
Utsatt skatt	7	39 187	
<b>Sum avsetninger for forpliktelser</b>		<b>39 187</b>	
<b>Annen langsiktig gjeld</b>			
Gjeld til kredittinstitusjoner		2 357 340	2 800 105
Øvrig langsiktig gjeld		430 000	430 000
<b>Sum annen langsiktig gjeld</b>		<b>2 787 340</b>	<b>3 230 105</b>
<b>Sum langsiktig gjeld</b>		<b>2 826 527</b>	<b>3 230 105</b>
<b>Kortsiktig gjeld</b>			
Gjeld til kredittinstitusjoner	14	1 504 030	1 200 424
Leverandørgjeld		4 354 285	2 877 353
Betalbar skatt	6	10 935	
Skyldige offentlige avgifter		1 809 553	1 595 806
Annen kortsiktig gjeld		1 230 143	1 083 000
<b>Sum kortsiktig gjeld</b>		<b>8 908 946</b>	<b>6 756 583</b>
<b>Sum gjeld</b>		<b>11 735 473</b>	<b>9 986 688</b>
<b>SUM EGENKAPITAL OG GJELD</b>		<b>14 088 326</b>	<b>12 017 772</b>



## Noter 2018 TMC GRUPPEN AS

### Regnskapsprinsipper

Årsregnskapet er satt opp i samsvar med regnskapsloven og god regnskapsskikk for små foretak.

#### Salgsinntekter

Inntektsføring ved salg av varer skjer på leveringstidspunktet. Tjenester inntektsføres etter hvert som de leveres.

#### Klassifisering og vurdering av balanseposter

Omløpsmidler og kortsiktig gjeld omfatter poster som knytter seg til varekretsløpet. For andre poster enn kundefordringer omfattes poster som forfaller til betaling innen ett år etter transaksjonsdagen. Anleggsmidler er eiendeler bestemt til varig eie og bruk. Langsiktig gjeld er gjeld som forfaller senere enn ett år etter transaksjonsdagen.

Omløpsmidler vurderes til laveste av anskaffelseskost og virkelig verdi. Kortsiktig gjeld balanseføres til nominelt beløp på etableringstidspunktet.

Anleggsmidler vurderes til anskaffelseskost. Varige anleggsmidler avskrives etter en fornuftig avskrivningsplan. Anleggsmidlene nedskrives til virkelig verdi ved verdifall som ikke forventes å være forbigående. Langsiktig gjeld med unntak av andre avsetninger balanseføres til nominelt beløp på etableringstidspunktet.

#### Fordringer

Kundefordringer og andre fordringer er oppført i balansen til pålydende etter fradrag for avsetning til forventet tap. Avsetning til tap gjøres på grunnlag av individuelle vurderinger av de enkelte fordringene. I tillegg gjøres det for øvrige kundefordringer en uspesifisert avsetning for å dekke antatt tap.

#### Varebeholdninger

Lager av innkjøpte varer er verdsatt til laveste av anskaffelseskost etter FIFO- prinsippet og virkelig verdi. Egentilvirkede ferdigvarer og varer under tilvirkning er vurdert til variabel tilvirkningskost. Det foretas nedskrivning for påregnelig ukurans.

#### Varige driftsmidler

Varige driftsmidler balanseføres og avskrives over driftsmidlenes levetid dersom de har antatt levetid over 3 år og har en kostpris som overstiger kr 15.000. Direkte vedlikehold av driftsmidler kostnadsføres løpende under driftskostnader, mens påkostninger eller forbedringer tillegges driftsmidlets kostpris og avskrives i takt med driftsmidlet.

#### Forøvrig er følgende regnskapsprinsipper anvendt:

FIFO-metoden for tilordning av anskaffelseskost for ombyttbare finansielle eiendeler, laveste verdis prinsipp for markedsbaserte finansielle omløpsmidler, forsikret pensjonsforpliktelse er ikke balanseført - kostnaden er lik premien, pensjonsforpliktelser knyttet til AFP-ordningen er ikke balanseført, leieavtaler er ikke balanseført, langsiktige tilvirkningskontrakter er inntektsført etter fullført kontrakt metoden, pengeposter i utenlandsk valuta er verdsatt til kursen ved regnskapsårets slutt og kostmetoden er benyttet for investeringer i datterselskap/tilknyttet selskap. Egne utgifter til forskning og utvikling og til utvikling av rettigheter er kostnadsført.

Utbytte er inntektsført samme år som det er avsatt i datterselskap/tilknyttet selskap, dersom det er sannsynlig at beløpet vil mottas. Ved utbytte som overstiger andel av tilbakeholdt resultat etter kjøpet representerer den overskytende del tilbakebetaling av investert kapital, og er fratrukket investeringens verdi i balansen.

#### Skatt

Skattekostnaden i resultatregnskapet omfatter både periodens betalbare skatt og endring i utsatt skatt. Utsatt skatt er beregnet med 22% på grunnlag av de midlertidige forskjeller som eksisterer mellom regnskapsmessige og skattemessige verdier, samt skattemessig underskudd til fremføring ved utgangen av regnskapsåret. Skatteøkende og skattereduserende midlertidige forskjeller som reverserer eller kan reversere i samme periode er utlignet og skattevirkningen er beregnet på netto grunnlaget.

Selskapet har ikke endret regnskapsprinsipp fra 2017 til 2018.



## Note 1 - Kundefordringer

Kundefordringer er vurdert til pålydende, nedskrevet med forventet tap på fordringer.

<b>Spesifikasjon kundefordringer</b>	<b>2018</b>	<b>2017</b>
Kundefordringer til pålydende	2 809 251	874 377
Avsatt til dekning av usikre fordringer		
<b>Netto oppførte kundefordringer</b>	<b>2 809 251</b>	<b>874 377</b>

## Note 2 - Bankinnskudd

Bankinnskudd pr 31.12.2018: kr 602 579

Skattetrekkkonto pr 31.12.2018: 240 470

## Note 3 - Aksjonærer

### Foretakets aksjonærer pr 31.12.2018

Foretaket har 2 aksjonærer.

<b>Aksjonærens navn</b>	<b>Antall aksjer</b>	<b>Eierandel</b>
CARO AS	50	50,00%
S2 HOLDING AS	50	50,00%
<b>Sum</b>	<b>100</b>	<b>100,00%</b>

## Note 4 - Aksjekapital

Foretaket har 100 aksjer, pålydende kr 1 000,00, noe som gir en samlet aksjekapital på kr 100 000.

Foretaket har én aksjeklasse. Alle aksjer har lik stemme- og utbytterett.

## Note 5 - Egenkapital

<b>Spesifikasjon egenkapital</b>	<b>Aksjekapital</b>	<b>Annen EK</b>	<b>Sum</b>
Egenkapital 01.01.2018	100 000	1 931 084	2 031 084
Årets resultat		321 769	321 769
<b>Egenkapital 31.12.2018</b>	<b>100 000</b>	<b>2 252 853</b>	<b>2 352 853</b>



## Note 6 - Skatt

<b>Grunnlag for beregning av skatt</b>	<b>2018</b>	<b>2017</b>
Ordinært resultat før skattekostnad	371 253	(186 356)
+/- Permanente forskjeller	6 925	9 462
+/- Årets endring i midlertidige forskjeller	3 855	(157 594)
- Fremførbart underskudd / korreksjonsinntekt	(334 488)	
<b>Årets skattegrunnlag</b>	<b>47 545</b>	<b>(334 488)</b>
Betalbar inntektsskatt for selskapet basert på 23%	10 935	
Sum	10 935	
+/- For lite (for mye) avsatt skatt tidligere år	(638)	
+/- Endring i utsatt skatt	39 187	(5 852)
<b>Skattekostnad i resultatregnskapet</b>	<b>49 484</b>	<b>(5 852)</b>
Betalbar skatt i skattekostnad	10 935	
<b>Betalbar skatt i balansen</b>	<b>10 935</b>	<b>0</b>

## Note 7 - Midl. forskjeller - Utsatt skatt/skattefordel

Utsatt skatt/utsatt skattefordel i balansen avsettes på grunnlag av forskjeller mellom regnskapsmessige og skattemessige verdier i henhold til norsk regnskapsstandard for skatt. Midlertidige skatteøkende og skattereduserende forskjeller som kan utlignes er nettoført.

<b>Midlertidige forskjeller knyttet til:</b>	<b>01.01.2018</b>	<b>31.12.2018</b>	<b>Endring</b>
Anleggsmidler	181 976	178 121	3 855
Skattemessig fremførbart underskudd	(334 488)	0	(334 488)
Netto forskjeller	(152 512)	178 121	(330 633)
Skattereduserende forskjeller som ikke kan utlignes	152 512	0	152 512
Sum midlertidige forskjeller	0	178 121	(178 121)
<b>Utsatt skatt 31.12.18. basert på 22%</b>	<b>0</b>	<b>39 187</b>	<b>(39 187)</b>

## Note 8 - Obligatorisk tjenestepensjon

### Obligatorisk tjenestepensjon

Foretaket er har opprettet innskuddspensjon for alle sine ansatte.

## Note 9 - Ytelse til ledende personer

### Ytelse til ledende personer

<b>Type ytelse</b>	<b>Daglig leder</b>	<b>Styret</b>
Lønn	792 000	2 333 147
Pensjonsutgifter	17 351	53 090
Annen godtgjørelse (Fri bil)	155 258	271 178

Styret består av 4 personer, derav 1 styremedlem er ansatt som Daglig leder. De 3 andre styremedlemmene er ansatt i andre stillinger i firmaet (salg, økonomi og import).

## Note 10 - Revisjonshonorar

Revisjonshonorar utgjør totalt kr ,- for 2018.



## Note 11 - Aksjeinnehav

### Aksjeinnehav ledende personer

Tittel	Navn	Antall aksjer
Styreleder	Tomas Trulssen Vedlog	25
Daglig leder	Anders Nyborg Seiness	25
Styremedlem	Christina Marie Måseidvåg	25
Styremedlem	Hege Slevikmoen	25

Indirekte aksjeinnehav via	Caro AS:	50/50 eierskap Tomas Trulssen Vedlog og Christina Marie Måseidvåg
	S2 Holding AS:	50/50 eierskap Anders Nyborg Seiness og Hege Slevikmoen

Caro AS og S2 Holding AS eier 50 % hver av aksjene i TMC Gruppen AS.

## Note 12 - Lønnskostnader etc

Spesifikasjon av lønnskostnader	2018	2017
Lønn	6 418 597	5 318 817
Arbeidsgiveravgift	1 016 630	862 188
Pensjonskostnader	124 518	63 140
Andre relaterte ytelser / Refusjoner	190 585	81 225
<b>Sum</b>	<b>7 750 331</b>	<b>6 325 369</b>

Foretaket har sysselsatt 11 årsverk i regnskapsåret.

## Note 13 - Spesifikasjon av varige driftsmidler

Spesifikasjon varige driftsmidler	Driftsløsøre, inventar o.l
Anskaffelseskost 01.01.2018	1 513 797
Tilgang i året	772 333
Avgang i året	(669 250)
<b>Anskaffelseskost 31.12.2018</b>	<b>1 616 880</b>
Akk. av- og nedskr. 01.01.2018	(154 730)
Akkumulerte avskr. 31.12.2018	(404 635)
<b>Balansført verdi pr. 31.12.2018</b>	<b>1 212 245</b>
Årets avskrivninger	(327 984)
Økonomisk levetid	0 - 5 år
<b>Avskrivningsplan: Lineær</b>	<b>0 - 20 %</b>



## Note 14 - Pantstillelser og garantier

### Pantstillelser og garantier

Spesifikasjon	2018	2017
Obligasjonslån		
Gjeld til kredittinstitusjoner	1 504 029,7	1200 423,87
Øvrig langsiktig gjeld (inkl. finansiell leasing)		
<b>Sum</b>	<b>1 504 029,7</b>	<b>1200 423,87</b>
Balanseført verdi av eiendeler pantsatt for egen gjeld	0	0
Varelager	7 677 554	8060 215
Kundefordringer	2 809 251	874 377
<b>Sum</b>	<b>10 486 805</b>	<b>8 934 592</b>

Av langsiktig gjeld på kr 0,- forfaller kr 0,- om mer enn 5 år.

Gjeld til kredittinstitusjoner består utelukkende i benyttet kassekreditt. Sikkerhet er varelager og kundefordringer.

## Note 15 - Investering i Datterselskap

### Investering i Datterselskap

Foretaksnavn	Foretakssted	Eierandel/ stemmeandel	Selskapets egenkapital "31. desember 2018"	Selskapets resultat for 2018
Titan Tilhenger Norge AS	Åle/Kr.elva	100	215 390	(53 284)
Pferdia AS	Åle/Kr.elva	100	(1 161 474)	19 591
Caro Maskinservice AS	Åle/Kr.elva	100	972 977	(3 917)



## Årsberetning 2018 TMC GRUPPEN AS

### Virksomheten

TMC Gruppen AS (TMC) driver med salg av maskiner, verktøy og utstyr. Service, vedlikehold og reparasjoner av maskiner, verktøy og utstyr. Kjøp/salg av tilhengere og utstyr, samt annen virksomhet som står i naturlig tilknytning til dette. Deltagelse i tilsvarende foretak, samt investering i og salg/utleie av fast eiendom.

TMC eier 100% av firmaene Titan Tilhenger Norge AS, Pferdia AS og Caro Maskinservice AS

Forretningssted er lokalisert i Ålesund Kommune. Adresse: Breivika Industrivei 48, 6018 Ålesund. Avdeling både i Ålesund og i Bruveien 19B, 3055 Krokstadelva. Oktober 2017 ble det også opprettet en mindre avdeling på Hamar.

Det utføres ingen aktiviteter i selskapet som påvirker det ytre miljø.

### Regnskapet

Driftsinntekter består i hovedsak av salgsinntekt stillas, tilhengere, deler, service/ verksted, salg av maskiner og salg butikk.

Årsregnskapet viser et ordinært driftsresultat etter skatt på kr 321 769,-

Egenkapitalandel lyder på 16,7%. Gjeld til annen finansinstitusjon består utelukkende i benyttet kassekreditt, samt pantelån DNB.

Styret mener at forutsetning om fortsatt drift ligger til grunn. Egenkapital er solid.

Disponering av årets resultat

Årsresultat	321 769,-
Skattekostnad	0,-
Overført til Annen EK	321 769,-

Signaturer

Dato: 30.6.2019

Sted: Ålesund/ Drammen

\_\_\_\_\_  
Tomas Trulssen Vedlog

\_\_\_\_\_  
Christina Marie Måseidvåg

\_\_\_\_\_  
Anders Nyborg Seiness

\_\_\_\_\_  
Hege Slevikmoen



## Generalforsamlingsprotokoll TMC GRUPPEN AS

### GENERALFORSAMLING TMC GRUPPEN AS

Dato: 30.6.2019  
Tid: 18.00  
Sted: Ålesund/ Drammen  
Tilstede: Christina Marie Måseidvåg  
Tomas Trulssen Vedlog  
Anders Nyborg Seiness  
Hege Slevikmoen

100/100 aksjer representert.  
100% oppmøte.

#### Innkalling/ agenda

Det var ingen innvendinger mot utsendte agenda.  
Vedtak: Agenda/saksliste godkjent.

#### Valg av møteleder, protokollfører og signaturer

Styreleder ved Tomas Trulssen Vedlog ble foreslått som møteleder.  
Vedtak: Godkjent uten innvendinger

Styremedlem ved Christina Marie Måseidvåg ble foreslått som protokollfører.  
Vedtak: Godkjent uten innvendinger

Protokoll signeres av styremedlem Hege Slevikmoen og Anders Seiness, i tillegg til møteleder.



#### Giennomgang og godkjenning av årsregnskap og årsberetning


Årsregnskap ble gjennomgått.  
Vedtak: Årsregnskapet ble godkjent uten innvendinger.

Styrets årsberetning ble gjennomgått.  
Vedtak: Godkjent uten innvendinger

#### SIGNATURER

Dato: 30.6.2019  
Sted: Ålesund/ Drammen

  
Styreleder Tomas Trulssen Vedlog  
  
Anders Nyborg Seiness

  
Hege Slevikmoen



Til generalforsamlingen i TMC Gruppen AS

## UAVHENGIG REVISORS BERETNING

### Uttalelse om revisjonen av årsregnskapet

#### Konklusjon

Vi har revidert selskapet TMC Gruppen AS' årsregnskap som viser et overskudd på kr 321 769. Årsregnskapet består av balanse per 31. desember 2018, resultatregnskap for regnskapsåret avsluttet per denne datoen og noter til årsregnskapet, herunder et sammendrag av viktige regnskapsprinsipper.

Etter vår mening er det medfølgende årsregnskapet avgitt i samsvar med lov og forskrifter og gir et rettviseende bilde av selskapets finansielle stilling per 31. desember 2018, og av dets resultater for regnskapsåret avsluttet per denne datoen i samsvar med regnskapslovens regler og god regnskapsskikk i Norge.

#### Grunnlag for konklusjonen

Vi har gjennomført revisjonen i samsvar med lov, forskrift og god revisjonsskikk i Norge, herunder de internasjonale revisjonsstandardene (ISA-ene). Våre oppgaver og plikter i henhold til disse standardene er beskrevet i *Revisors oppgaver og plikter ved revisjon av årsregnskapet*. Vi er uavhengige av selskapet slik det kreves i lov og forskrift, og har overholdt våre øvrige etiske forpliktelser i samsvar med disse kravene. Etter vår oppfatning er innhentet revisjonsbevis tilstrekkelig og hensiktsmessig som grunnlag for vår konklusjon.

#### Øvrig informasjon

Ledelsen er ansvarlig for øvrig informasjon. Øvrig informasjon består av informasjon i årsberetningen, men inkluderer ikke årsregnskapet og revisjonsberetningen. Vår uttalelse om revisjonen av årsregnskapet dekker ikke øvrig informasjon, og vi attesterer ikke den øvrige informasjonen. I forbindelse med revisjonen av årsregnskapet er det vår oppgave å lese øvrig informasjon med det formål å vurdere hvorvidt det foreligger vesentlig inkonsistens mellom øvrig informasjon og årsregnskapet, kunnskap vi har opparbeidet oss under revisjonen, eller hvorvidt den tilsynelatende inneholder vesentlig feilinformasjon. Dersom vi hadde konkludert med at den øvrige informasjonen inneholder vesentlig feilinformasjon er vi pålagt å rapportere det. Vi har ingenting å rapportere i så henseende.

#### Styret og daglig leders ansvar for årsregnskapet

Styret og daglig leder (ledelsen) er ansvarlig for å utarbeide årsregnskapet i samsvar med lov og forskrifter, herunder for at det gir et rettviseende bilde i samsvar med regnskapslovens regler og god regnskapsskikk i Norge. Ledelsen er også ansvarlig for slik intern kontroll som den finner nødvendig for å kunne utarbeide et årsregnskap som ikke inneholder vesentlig feilinformasjon, verken som følge av misligheter eller utilsiktede feil.

Ved utarbeidelsen av årsregnskapet må ledelsen ta standpunkt til selskapets evne til fortsatt drift og opplyse om forhold av betydning for fortsatt drift. Forutsetningen om



Revisorgruppen

Revisorgruppen More AS

Avd. Ulsteinvik  
Sjøgata 41  
Postboks 331  
N-6067 Ulsteinvik

Avd. Ålesund  
Daaeskogen Næringsbygg  
Langelandsvn. 17  
N-6010 Ålesund

Tlf.: +47 40 00 69 23  
E-post: [more@rg.no](mailto:more@rg.no)

Foretaksregisteret  
NO 990 513 236 MVA  
Bank 3910.29.97496

[www.rg.no](http://www.rg.no)

Medlem av UHY Internasjonell, en sammenslutning av uavhengige revisjons- og konsultantselskaper.



Godkjent  
revisjonselskap



fortsatt drift skal legges til grunn for årsregnskapet så lenge det ikke er sannsynlig at virksomheten vil bli avviklet.

#### *Revisors oppgaver og plikter ved revisjonen av årsregnskapet*

Vårt mål er å oppnå betryggende sikkerhet for at årsregnskapet som helhet ikke inneholder vesentlig feilinformasjon, verken som følge av misligheter eller utilsiktede feil, og å avgi en revisjonsberetning som inneholder vår konklusjon. Betryggende sikkerhet er en høy grad av sikkerhet, men ingen garanti for at en revisjon utført i samsvar med lov, forskrift og god revisjonsskikk i Norge, herunder ISA-ene, alltid vil avdekke vesentlig feilinformasjon som eksisterer. Feilinformasjon kan oppstå som følge av misligheter eller utilsiktede feil. Feilinformasjon blir vurdert som vesentlig dersom den enkeltvis eller samlet med rimelighet kan forventes å påvirke økonomiske beslutninger som brukerne foretar basert på årsregnskapet.

For videre beskrivelse av revisors oppgaver og plikter vises det til <https://revisorforeningen.no/revisjonsberetninger>

#### **Uttalelse om øvrige lovmessige krav**

##### *Konklusjon om årsberetningen*

Basert på vår revisjon av årsregnskapet som beskrevet ovenfor, mener vi at opplysningene i årsberetningen om årsregnskapet, forutsetningen om fortsatt drift og framlegget om bruk av overskuddet er konsistente med årsregnskapet og i samsvar med lov og forskrifter.

##### *Konklusjon om registrering og dokumentasjon*

Basert på vår revisjon av årsregnskapet som beskrevet ovenfor, og kontrollhandlinger vi har funnet nødvendig i henhold til internasjonal standard for attestasjonsoppdrag (ISAE) 3000 «Attestasjonsoppdrag som ikke er revisjon eller forenklet revisorkontroll av historisk finansiell informasjon», mener vi at ledelsen har oppfylt sin plikt til å sørge for ordentlig og oversiktlig registrering og dokumentasjon av selskapets regnskapsopplysninger i samsvar med lov og god bokføringsskikk i Norge.

Ålesund, 30. juni 2019  
**Revisorgruppen Møre AS**

Rune Kristiansen  
Statsautorisert revisor



Årsregnskap for 2018

TMC GRUPPEN AS  
6018 ÅLESUND

Innhold

Resultatregnskap

Balanse

Noter

Årsberetning

Generalforsamlingsprotokoll



## Resultatregnskap for 2018 TMC GRUPPEN AS

	Note	2018	2017
Salgsinntekt		50 893 665	48 476 441
Annen driftsinntekt		39 895	0
<b>Sum driftsinntekter</b>		<b>50 933 559</b>	<b>48 476 441</b>
Varekostnad		(35 700 176)	(34 805 678)
Lønnskostnad	8, 9, 12	(7 750 331)	(6 325 369)
Avskrivning på driftsmidler og immaterielle eiendeler	13	(327 984)	(136 679)
Annen driftskostnad		(6 246 115)	(7 027 069)
<b>Sum driftskostnader</b>		<b>(50 024 605)</b>	<b>(48 294 796)</b>
<b>Driftsresultat</b>		<b>908 954</b>	<b>181 645</b>
Annen renteinntekt		1 733	1 687
Annen finansinntekt		115 480	48 832
<b>Sum finansinntekter</b>		<b>117 213</b>	<b>50 519</b>
Annen rentekostnad		(292 604)	(280 613)
Annen finanskostnad		(362 310)	(137 907)
<b>Sum finanskostnader</b>		<b>(654 914)</b>	<b>(418 521)</b>
<b>Netto finans</b>		<b>(537 701)</b>	<b>(368 001)</b>
<b>Ordinært resultat før skattekostnad</b>		<b>371 253</b>	<b>(186 356)</b>
Skattekostnad på ordinært resultat	6	(49 484)	5 852
<b>Ordinært resultat</b>		<b>321 769</b>	<b>(180 504)</b>
<b>Årsresultat</b>		<b>321 769</b>	<b>(180 504)</b>
<b>Overføringer</b>			
Annen egenkapital		321 769	(180 504)
<b>Sum</b>		<b>321 769</b>	<b>(180 504)</b>







## Balanse pr. 31. desember 2018 TMC GRUPPEN AS

	Note	2018	2017
<b>EIENDELER</b>			
<b>Anleggsmidler</b>			
<b>Varige driftsmidler</b>			
Driftsløsøre, inventar, verktøy, kontormaskiner, ol.	13	1 212 245	1 359 067
<b>Sum varige driftsmidler</b>		<b>1 212 245</b>	<b>1 359 067</b>
<b>Finansielle anleggsmidler</b>			
Investering i datterselskap	15	430 000	430 000
Andre fordringer		0	6 800
<b>Sum finansielle anleggsmidler</b>		<b>430 000</b>	<b>436 800</b>
<b>Sum anleggsmidler</b>		<b>1 642 245</b>	<b>1 795 867</b>
<b>Omløpsmidler</b>			
<b>Varer</b>			
Varer		7 677 554	8 060 215
<b>Sum varer</b>		<b>7 677 554</b>	<b>8 060 215</b>
<b>Fordringer</b>			
Kundefordringer	1	2 841 011	932 634
Andre fordringer		210 466	110 899
Konsernfordringer		810 081	556 687
<b>Sum fordringer</b>		<b>3 861 558</b>	<b>1 600 220</b>
Bankinnskudd, kontanter og lignende	2	906 970	561 470
<b>Sum bankinnskudd, kontanter og lignende</b>		<b>906 970</b>	<b>561 470</b>
<b>Sum omløpsmidler</b>		<b>12 446 081</b>	<b>10 221 905</b>
<b>Sum eiendeler</b>		<b>14 088 326</b>	<b>12 017 772</b>

Balanse pr. 31. desember 2018  
TMC GRUPPEN AS

	Note	2018	2017
<b>EGENKAPITAL OG GJELD</b>			
<b>Egenkapital</b>			
<b>Innskutt egenkapital</b>			
Aksjekapital (100 aksjer à kr 1 000,00)	3, 4, 5, 11	100 000	100 000
<b>Sum innskutt egenkapital</b>		<b>100 000</b>	<b>100 000</b>
<b>Opptjent egenkapital</b>			
Annen egenkapital	5	2 252 853	1 931 084
Udekket tap	5	0	0
<b>Sum opptjent egenkapital</b>		<b>2 252 853</b>	<b>1 931 084</b>
<b>Sum egenkapital</b>	5	<b>2 352 853</b>	<b>2 031 084</b>
<b>Gjeld</b>			
<b>Avsetning for forpliktelser</b>			
Utsatt skatt	7	39 187	0
<b>Sum avsetning for forpliktelser</b>		<b>39 187</b>	<b>0</b>
<b>Annen langsiktig gjeld</b>			
Gjeld til kredittinstitusjoner		2 357 340	2 800 105
Øvrig langsiktig gjeld		430 000	430 000
<b>Sum annen langsiktig gjeld</b>		<b>2 787 340</b>	<b>3 230 105</b>
<b>Sum langsiktig gjeld</b>		<b>2 826 527</b>	<b>3 230 105</b>
<b>Kortsiktig gjeld</b>			
Gjeld til kredittinstitusjoner	14	1 504 030	1 200 424
Leverandørgjeld		4 354 285	2 877 353
Betalbar skatt	6	10 935	0
Skyldige offentlige avgifter		1 809 553	1 595 806
Annen kortsiktig gjeld		1 230 143	1 083 000
<b>Sum kortsiktig gjeld</b>		<b>8 908 946</b>	<b>6 756 583</b>
<b>Sum gjeld</b>		<b>11 735 473</b>	<b>9 986 688</b>
<b>Sum egenkapital og gjeld</b>		<b>14 088 326</b>	<b>12 017 772</b>

Alesund, 30.6.2019

  
Tomas Trulsen Vedlog  
Styreleder  
Christina Marie Måseidvåg  
Styremedlem  
Hege Steinkjær  
Styremedlem  
Anders Nyborg Seifess  
Styremedlem



## Noter 2018 TMC GRUPPEN AS

### Regnskapsprinsipper

Årsregnskapet er satt opp i samsvar med regnskapsloven og god regnskapsskikk for små foretak.

#### Salgsinntekter

Inntektsføring ved salg av varer skjer på leveringstidspunktet. Tjenester inntektsføres etter hvert som de leveres.

#### Klassifisering og vurdering av balanseposter

Omløpsmidler og kortsiktig gjeld omfatter poster som knytter seg til varekretsløpet. For andre poster enn kundefordringer omfattes poster som forfaller til betaling innen ett år etter transaksjonsdagen. Anleggsmidler er eiendeler bestemt til varig eie og bruk. Langsiktig gjeld er gjeld som forfaller senere enn ett år etter transaksjonsdagen.

Omløpsmidler vurderes til laveste av anskaffelseskost og virkelig verdi. Kortsiktig gjeld balanseføres til nominelt beløp på etableringstidspunktet.

Anleggsmidler vurderes til anskaffelseskost. Varige anleggsmidler avskrives etter en fornuftig avskrivningsplan. Anleggsmidlene nedskrives til virkelig verdi ved verdifall som ikke forventes å være forbigående. Langsiktig gjeld med unntak av andre avsetninger balanseføres til nominelt beløp på etableringstidspunktet.

#### Fordringer

Kundefordringer og andre fordringer er oppført i balansen til pålydende etter fradrag for avsetning til forventet tap. Avsetning til tap gjøres på grunnlag av individuelle vurderinger av de enkelte fordringene. I tillegg gjøres det for øvrige kundefordringer en uspesifisert avsetning for å dekke antatt tap.

#### Varebeholdninger

Lager av innkjøpte varer er verdsatt til laveste av anskaffelseskost etter FIFO- prinsippet og virkelig verdi. Egentilvirkede ferdigvarer og varer under tilvirkning er vurdert til variabel tilvirkningskost. Det foretas nedskrivning for påregnelig ukurans.

#### Varige driftsmidler

Varige driftsmidler balanseføres og avskrives over driftsmidlenes levetid dersom de har antatt levetid over 3 år og har en kostpris som overstiger kr 15.000. Direkte vedlikehold av driftsmidler kostnadsføres løpende under driftskostnader, mens påkostninger eller forbedringer tillegges driftsmidlets kostpris og avskrives i takt med driftsmidlet.

#### Forøvrig er følgende regnskapsprinsipper anvendt:

FIFO-metoden for tilordning av anskaffelseskost for ombyttbare finansielle eiendeler, laveste verdis prinsipp for markedsbaserte finansielle omløpsmidler, forsikret pensjonsforpliktelse er ikke balanseført - kostnaden er lik premien, pensjonsforpliktelser knyttet til AFP-ordningen er ikke balanseført, leieavtaler er ikke balanseført, langsiktige tilvirkningskontrakter er inntektsført etter fullført kontrakt metoden, pengeposter i utenlandsk valuta er verdsatt til kursen ved regnskapsårets slutt og kostmetoden er benyttet for investeringer i datterselskap/tilknyttet selskap. Egne utgifter til forskning og utvikling og til utvikling av rettigheter er kostnadsført.

Utbytte er inntektsført samme år som det er avsatt i datterselskap/tilknyttet selskap, dersom det er sannsynlig at beløpet vil mottas. Ved utbytte som overstiger andel av tilbakeholdt resultat etter kjøpet representerer den overskytende del tilbakebetaling av investert kapital, og er fratrukket investeringens verdi i balansen.

#### Skatt

Skattekostnaden i resultatregnskapet omfatter både periodens betalbare skatt og endring i utsatt skatt. Utsatt skatt er beregnet med 22% på grunnlag av de midlertidige forskjeller som eksisterer mellom regnskapsmessige og skattemessige verdier, samt skattemessig underskudd til fremføring ved utgangen av regnskapsåret. Skatteøkende og skattereduserende midlertidige forskjeller som reverserer eller kan reversere i samme periode er utlignet og skattevirkningen er beregnet på netto grunnlaget.

Selskapet har ikke endret regnskapsprinsipper fra 2017 til 2018.



## Note 1 - Kundefordringer

Kundefordringer er vurdert til pålydende, nedskrevet med forventet tap på fordringer.

<b>Spesifikasjon kundefordringer</b>	<b>2018</b>	<b>2017</b>
Kundefordringer til pålydende	2 809 251	874 377
Avsatt til dekning av usikre fordringer		
<b>Netto oppførte kundefordringer</b>	<b>2 809 251</b>	<b>874 377</b>

## Note 2 - Bankinnskudd

Bankinnskudd pr 31.12.2018: kr 602 579

Skattetrekkskonto pr 31.12.2018: 240 470

## Note 3 - Aksjonærer

### Foretakets aksjonærer pr 31.12.2018

Foretaket har 2 aksjonærer.

<b>Aksjonærens navn</b>	<b>Antall aksjer</b>	<b>Eierandel</b>
CARO AS	50	50,00%
S2 HOLDING AS	50	50,00%
<b>Sum</b>	<b>100</b>	<b>100,00%</b>

## Note 4 - Aksjekapital

Foretaket har 100 aksjer, pålydende kr 1 000,00, noe som gir en samlet aksjekapital på kr 100 000.

Foretaket har én aksjeklasse. Alle aksjer har lik stemme- og utbytterett.

## Note 5 - Egenkapital

<b>Spesifikasjon egenkapital</b>	<b>Aksjekapital</b>	<b>Annen EK</b>	<b>Sum</b>
Egenkapital 01.01.2018	100 000	1 931 084	2 031 084
Årets resultat		321 769	321 769
<b>Egenkapital 31.12.2018</b>	<b>100 000</b>	<b>2 252 853</b>	<b>2 352 853</b>



## Note 6 - Skatt

<b>Grunnlag for beregning av skatt</b>	<b>2018</b>	<b>2017</b>
Ordinært resultat før skattekostnad	371 253	(186 356)
+/- Permanente forskjeller	6 925	9 462
+/- Årets endring i midlertidige forskjeller	3 855	(157 594)
- Fremførbart underskudd / korreksjonsinntekt	(334 488)	
<b>Årets skattegrunnlag</b>	<b>47 545</b>	<b>(334 488)</b>
<hr/>		
Betalbar inntektsskatt for selskapet basert på 23%	10 935	
Sum	10 935	
<hr/>		
+/- For lite (for mye) avsatt skatt tidligere år	(638)	
+/- Endring i utsatt skatt	39 187	(5 852)
<b>Skattekostnad i resultatregnskapet</b>	<b>49 484</b>	<b>(5 852)</b>
<hr/>		
Betalbar skatt i skattekostnad	10 935	
<hr/>		
<b>Betalbar skatt i balansen</b>	<b>10 935</b>	<b>0</b>

## Note 7 - Midl. forskjeller - Utsatt skatt/skattefordel

Utsatt skatt/utsatt skattefordel i balansen avsettes på grunnlag av forskjeller mellom regnskapsmessige og skattemessige verdier i henhold til norsk regnskapsstandard for skatt. Midlertidige skatteøkende og skattereduserende forskjeller som kan utlignes er nettoført.

<b>Midlertidige forskjeller knyttet til:</b>	<b>01.01.2018</b>	<b>31.12.2018</b>	<b>Endring</b>
Anleggsmidler	181 976	178 121	3 855
Skattemessig fremførbart underskudd	(334 488)	0	(334 488)
Netto forskjeller	(152 512)	178 121	(330 633)
Skattereduserende forskjeller som ikke kan utlignes	152 512	0	152 512
Sum midlertidige forskjeller	0	178 121	(178 121)
<b>Utsatt skatt 31.12.18. basert på 22%</b>	<b>0</b>	<b>39 187</b>	<b>(39 187)</b>

## Note 8 - Obligatorisk tjenestepensjon

### Obligatorisk tjenestepensjon

Foretaket er har opprettet innskuddspensjon for alle sine ansatte.

## Note 9 - Ytelse til ledende personer

### Ytelse til ledende personer

<b>Type ytelse</b>	<b>Daglig leder</b>	<b>Styret</b>
Lønn	792 000	2 333 147
Pensjonsutgifter	17 351	53 090
Annen godtgjørelse (Fri bil)	155 258	271 178

Styret består av 4 personer, derav 1 styremedlem er ansatt som Daglig leder. De 3 andre styremedlemmene er ansatt i andre stillinger i firmaet (salg, økonomi og import).

## Note 10 - Revisjonshonorar

Revisjonshonorar utgjør totalt kr ,- for 2018.



## Note 11 - Aksjeinnehav

### Aksjeinnehav ledende personer

Tittel	Navn	Antall aksjer
Styreleder	Tomas Trulssen Vedlog	25
Daglig leder	Anders Nyborg Seiness	25
Styremedlem	Christina Marie Måseidvåg	25
Styremedlem	Hege Slevikmoen	25

Indirekte aksjeinnehav via	Caro AS:	50/50 eierskap Tomas Trulssen Vedlog og Christina Marie Måseidvåg
	S2 Holding AS:	50/50 eierskap Anders Nyborg Seiness og Hege Slevikmoen

Caro AS og S2 Holding AS eier 50 % hver av aksjene i TMC Gruppen AS.

## Note 12 - Lønnskostnader etc

Spesifikasjon av lønnskostnader	2018	2017
Lønn	6 418 597	5 318 817
Arbeidsgiveravgift	1 016 630	862 188
Pensjonskostnader	124 518	63 140
Andre relaterte ytelser / Refusjoner	190 585	81 225
<b>Sum</b>	<b>7 750 331</b>	<b>6 325 369</b>

Foretaket har sysselsatt 11 årsverk i regnskapsåret.

## Note 13 - Spesifikasjon av varige driftsmidler

Spesifikasjon varige driftsmidler	Driftsløsøre, inventar o.l
Anskaffelseskost 01.01.2018	1 513 797
Tilgang i året	772 333
Avgang i året	(669 250)
<b>Anskaffelseskost 31.12.2018</b>	<b>1 616 880</b>
Akk. av- og nedskr. 01.01.2018	(154 730)
Akkumulerte avskr. 31.12.2018	(404 635)
<b>Balanseført verdi pr. 31.12.2018</b>	<b>1 212 245</b>
Årets avskrivninger	(327 984)
Økonomisk levetid	0 - 5 år
<b>Avskrivningsplan: Lineær</b>	<b>0 - 20 %</b>



## Note 14 - Pantstillelser og garantier

### Pantstillelser og garantier

Spesifikasjon	2018	2017
Obligasjonslån		
Gjeld til kredittinstitusjoner	1 504 029,7	1200 423,87
Øvrig langsiktig gjeld (inkl. finansiell leasing)		
<b>Sum</b>	<b>1 504 029,7</b>	<b>1200 423,87</b>
Balansført verdi av eiendeler pantsatt for egen gjeld	0	0
Varelager	7 677 554	8060 215
Kundefordringer	2 809 251	874 377
<b>Sum</b>	<b>10 486 805</b>	<b>8 934 592</b>

Av langsiktig gjeld på kr 0,- forfaller kr 0,- om mer enn 5 år.

Gjeld til kredittinstitusjoner består utelukkende i benyttet kassekreditt. Sikkerhet er varelager og kundefordringer.

## Note 15 - Investering i Datterselskap

### Investering i Datterselskap

Foretaksnavn	Foretakssted	Eierandel/ stemmeandel	Selskapets egenkapital "31. desember 2018"	Selskapets resultat for 2018
Titan Tilhenger Norge AS	Åle/Kr.elva	100	215 390	(53 284)
Pferdia AS	Åle/Kr.elva	100	(1 161 474)	19 591
Caro Maskinservice AS	Åle/Kr.elva	100	972 977	(3 917)



## Årsberetning 2018 TMC GRUPPEN AS

### Virksomheten

TMC Gruppen AS (TMC) driver med salg av maskiner, verktøy og utstyr. Service, vedlikehold og reparasjoner av maskiner, verktøy og utstyr. Kjøp/salg av tilhengere og utstyr, samt annen virksomhet som står i naturlig tilknytning til dette. Deltagelse i tilsvarende foretak, samt investering i og salg/ulleie av fast eiendom.

TMC eier 100% av firmaene Titan Tilhenger Norge AS, Pferdia AS og Caro Maskinservice AS

Forretningssted er lokalisert i Ålesund Kommune. Adresse: Brevika Industrivei 48, 6018 Ålesund. Avdeling både i Ålesund og i Bruveien 19B, 3055 Krokstadelva. Oktober 2017 ble det også opprettet en mindre avdeling på Hamar.

Det utføres ingen aktiviteter i selskapet som påvirker det ytre miljø.

### Regnskapet

Driftsinntekter består i hovedsak av salgsinntekt stillas, tilhengere, deler, service/ verksted, salg av maskiner og salg butikk

Årsregnskapet viser et ordinært driftsresultat etter skatt på kr 321 769,-

Egenkapitalandel lyder på 16,7%. Gjeld til annen finansinstitusjon består utelukkende i benyttet kassekreditt, samt pantelån DNB.

Styret mener at forutsetning om fortsatt drift ligger til grunn. Egenkapital er solid.

### Disponering av årets resultat


Årsresultat	321 769,-
Skattekostnad	0,-
Overført til Annen EK	321 769,-

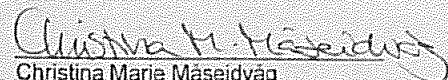
### Signaturer

Dato: 30.6.2019

Sted: Ålesund/ Drammen

  
Tomas Trøssén Vedlog

  
Anders Nyborg Seiness

  
Christina Marie Måseidvåg

  
Hege Slevikmoen