



## ÅRSREGNSKAPET FOR REGNSKAPSÅRET 2020 - GENERELL INFORMASJON

### Enheten

Organisasjonsnummer: 919 725 966  
Organisasjonsform: Aksjeselskap  
Foretaksnavn: SALAKS HOLDING AS  
Forretningsadresse: Lavangnesveien 793  
9350 SJØVEGAN

### Regnskapsår

Årsregnskapets periode: 01.01.2020 - 31.12.2020

### Konsern

Morselskap i konsern: Ja  
Konsernregnskap lagt ved: Nei

### Regnskapsregler

Regler for små foretak benyttet: Nei  
Benyttet ved utarbeidelsen av årsregnskapet til selskapet: Regnskapslovens alminnelige regler

### Årsregnskapet fastsatt av kompetent organ

Bekreftet av representant for selskapet: RUNE TØLLEFSEN  
Dato for fastsettelse av årsregnskapet: 09.07.2021

### Grunnlag for avgivelse

År 2020: Årsregnskapet er elektronisk innlevert  
År 2019: Tall er hentet fra elektronisk innlevert årsregnskap fra 2020

*Det er ikke krav til at årsregnskapet m.v. som sendes til Regnskapsregisteret er undertegnet. Kontrollen på at dette er utført ligger hos revisor/enhetens øverste organ. Sikkerheten ivaretas ved at innsender har rolle/rettighet for innsending av årsregnskapet via Altinn, og ved at det bekreftes at årsregnskapet er fastsatt av kompetent organ.*

Brønnøysundregistrene, 24.07.2022



### Resultatregnskap

Beløp i: NOK	Note	2020	2019
<b>RESULTATREGNSKAP</b>			
<b>Inntekter</b>			
Sum inntekter		0	0
<b>Kostnader</b>			
Annen driftskostnad	1	38 852	153 563
Sum kostnader		38 852	153 563
<b>Driftsresultat</b>		<b>-38 852</b>	<b>-153 563</b>
<b>Finansinntekter og finanskostnader</b>			
Inntekt på investering i datterselskap	2	34 361 273	
Annen renteinntekt		645 080	260 211
Annen finansinntekt		1 000 000	
Sum finansinntekter		36 006 353	260 211
Rentekostnad til foretak i samme konsern	2	13 837 314	11 015 423
Annen rentekostnad	9	4 085 487	3 452 994
Sum finanskostnader		17 922 801	14 468 417
<b>Netto finans</b>		<b>18 083 551</b>	<b>-14 208 206</b>
<b>Ordinært resultat før skattekostnad</b>		<b>18 044 699</b>	<b>-14 361 769</b>
Skattekostnad på ordinært resultat	3	2 123 967	
<b>Ordinært resultat etter skattekostnad</b>		<b>15 920 732</b>	<b>-14 361 769</b>
<b>Årsresultat</b>		<b>15 920 732</b>	<b>-14 361 769</b>
<b>Årsresultat etter minoritetsinteresser</b>		<b>15 920 732</b>	<b>-14 361 769</b>
<b>Overføringer og disponeringer</b>			
Avgitt konsernbidrag		1	
Overføringer annen egenkapital		15 920 731	-14 361 769
Sum overføringer og disponeringer		15 920 732	-14 361 769



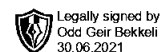
## Balanse

Beløp i: NOK	Note	2020	2019
<b>BALANSE - EIENDELER</b>			
<b>Anleggsmidler</b>			
<b>Immaterielle eiendeler</b>			
<b>Finansielle anleggsmidler</b>			
Investering i datterselskap	4	497 666 424	493 322 677
Investeringer i tilknyttet selskap	5	32 099 245	32 099 245
Investeringer i aksjer og andeler	10	2 526 496	2 526 496
Andre langsiktige fordringer	6,7	3 679 891	3 874 324
<b>Sum finansielle anleggsmidler</b>		<b>535 972 056</b>	<b>531 822 742</b>
<b>Sum anleggsmidler</b>		<b>535 972 056</b>	<b>531 822 742</b>
<b>Omløpsmidler</b>			
<b>Varer</b>			
<b>Fordringer</b>			
Andre kortsiktige fordringer		41 508	
Konsernfordringer	2	34 361 273	
<b>Sum fordringer</b>		<b>34 402 781</b>	
<b>Bankinnskudd, kontanter og lignende</b>			
Bankinnskudd, kontanter o.l.		490 482	846 305
<b>Sum bankinnskudd, kontanter og lignende</b>		<b>490 482</b>	<b>846 305</b>
<b>Sum omløpsmidler</b>		<b>34 893 263</b>	<b>846 305</b>
<b>SUM EIENDELER</b>		<b>570 865 319</b>	<b>532 669 047</b>
<b>BALANSE - EGENKAPITAL OG GJELD</b>			
<b>Egenkapital</b>			
<b>Innskutt egenkapital</b>			
Selskapskapital	7	30 000	30 000
<b>Sum innskutt egenkapital</b>		<b>30 000</b>	<b>30 000</b>



## Balanse

Beløp i: NOK	Note	2020	2019
<b>Opptjent egenkapital</b>			
Annen egenkapital	8	93 295 182	77 374 451
<b>Sum opptjent egenkapital</b>		<b>93 295 182</b>	<b>77 374 451</b>
<b>Sum egenkapital</b>		<b>93 325 182</b>	<b>77 404 451</b>
<b>Gjeld</b>			
<b>Langsiktig gjeld</b>			
<b>Annen langsiktig gjeld</b>			
Langsiktig konserngjeld	2	323 614 981	312 561 044
Øvrig langsiktig gjeld	9	105 153 066	102 028 179
<b>Sum annen langsiktig gjeld</b>		<b>428 768 047</b>	<b>414 589 222</b>
<b>Sum langsiktig gjeld</b>		<b>428 768 047</b>	<b>414 589 222</b>
<b>Kortsiktig gjeld</b>			
Leverandørgjeld		25 950	27 325
Betalbar skatt	3	898 808	
Kortsiktig konserngjeld	2	47 847 332	40 648 049
<b>Sum kortsiktig gjeld</b>		<b>48 772 090</b>	<b>40 675 374</b>
<b>Sum gjeld</b>		<b>477 540 136</b>	<b>455 264 596</b>
<b>SUM EGENKAPITAL OG GJELD</b>		<b>570 865 319</b>	<b>532 669 047</b>



**Årsregnskap 2020  
for  
Salaks Holding AS**

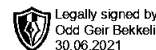
**Organisasjonsnr. 919725966**

**Utarbeidet av:**

Tøco A/S  
Autorisert regnskapsførerselskap  
Postboks 597  
9486 HARSTAD  
Organisasjonsnr. 946037230



Salaks Holding AS



## Årsberetning 2020

### Virksomhetens art

Selskapet er ett holdingselskap for konsernet Salaks med følgende datterselskaper:

- Salaks AS
- Salaks Slakteri AS
- Salangfisk AS

Selskapet er etablert og lokalisert i Rotvika med virksomhet i Salangen kommune.

### Rettvisende oversikt over utvikling og resultat.

Styret mener at årsregnskapet gir ett rettvisende bilde av eiendeler, gjeld, finansielle stilling og resultat.

	2020	2019	2018
Driftsinntekter	0	0	0
Driftsresultat	-38 852	-153 563	-157 796
Årsresultat	15 920 732	-14 361 769	40 887 759
	<b>31.12.2020</b>	<b>31.12.2019</b>	<b>31.12.2018</b>
Balansesum	570 865 319	532 669 047	624 614 237
Egenkapital	93 325 182	77 404 451	91 766 220
Egenkapitalprosent	16,3%	14,5%	14,7%
Rentedekningsgrad	201	0	416

Driftsinntektene i selskapet endret seg fra -0,0 mill. kr i fjor til -0,0 mill. kr i år. Årsresultatet ble 15,9 mill. kr. mot -14,4 mill. kr i fjor.

### Fortsatt drift

Årsoppgjøret er avlagt under forutsetning om fortsatt drift. Selskapet har god egenkapital, kontantstrøm og betalingsevne, det er ingen forhold som indikerer usikkerhet om fortsatt drift.

### Framtidig utvikling

Selskapets utvikling vil i stor grad være preget av utviklingen i datterselskaper, hvis hovedvirksomhet er produksjon og salg av laks og smolt. Konkurransen i bransjen vil fortsatt være stor og det forventes økning i produksjonskapasitet i Norge og Globalt i årene som kommer, men også økt etterspørsel etter laks. Oppdrettsnæringen merket reduserte priser som følge av lavere etterspørsel høsten 2020, dette har sammenheng med restriksjoner knyttet til Koronaviruset, der viktige kundegrupper innenfor reiselivsnæringen er stengt ned av hensyn til smitterisiko. Salaks konsernet ble mindre påvirket av dette, da en ikke har hatt slakteaktivitet høsten 2020, men restriksjoner fortsetter inn i år 2021, og dette skaper usikkerhet med hensyn til prisutviklingen i markedet. Salaks konsernet vil være påvirket av prisen i markedet i tiden som kommer.

De økonomiske resultateteten som oppnås forventes i vesentlig grad å være påvirket av krav fra offentlige myndigheter, utvikling i salgspriser og produksjon og sykdomsbilde. Styret mener virksomheten er godt forberedt til å møte fremtidige påvirkninger og utfordringer.

### Finansiell risiko

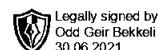
Selskapet er ikke direkte eksponert for finansiell risiko da selskapet er ett holdingselskap, selskapet har ingen ekstern gjeld av betydning.

### Markedsrisiko

Lakseprisen er fluktuell og varierer mye gjennom året i forhold til tilbudet i markedet, datterselskapene er eksponert for prisendringer i markedet. Salget skjer i all hovedsak i Norge og dette medfører at en er indirekte eksponert for prisendringer som følge av endringer i valutakurser, selvom alt salg foregår i norske kroner og internt i Norge. Ved behov vil bruk av finansielle instrumenter for å sikre eller redusere prisrisiko, og valutarisiko kunne bli vurdert av selskapets ledelse.



Salaks Holding AS



## Årsberetning 2020

### *Kreditrisiko*

Risikoen for at motparter ikke har økonomisk evne til å oppfylle sine forpliktelser anses lav, da det historisk har vært relativt lite tap på fordringer i selskapet. Selskapet har ingen kundefordringer pr 31.12.2020.

### *Likviditetsrisiko*

Ledelsen vurderer likviditeten i selskapet som god og det er ikke besluttet å innføre tiltak som endrer likviditetsrisikoen. Selskapet mottar likviditet fra datterselskaper ved behov.

### **Arbeidsmiljø og personale**

Selskapet har ingen ansatte.

Styret har ut fra en vurdering av bedriftens størrelse, antall ansatte og stillingskategorier ikke funnet det nødvendig å iverksette spesielle tiltak med hensyn til likestilling.

### **Miljørapport**

Selskapet har ikke påvirket det ytre miljø negativt ut av det som er normalt for bransjen.

### **Forsknings- og utviklingsaktiviteter**

Selskapet har ingen pågående forsknings- og utviklingsaktiviteter. I konsernet har Salaks AS ett prosjekt med utvikling av en ny produksjonsplattform FjordMax. Selskapet er innvilget 6 utviklingstillatelser for produksjon i denne plattformen. Prosjektet er i en prosjekterings- og utviklingsfase, med målsetning om å bygge ett driftsmiddel som kan settes i drift innen år 2024.

### **Årsresultat og disponering av årsoverskudd**

Styret foreslår følgende disponering av årsoverskuddet, som er på kr 15 920 732:

Overføring annen egenkapital	15 920 731
<b>Totalt</b>	<b>15 920 732</b>

I styret for Salaks Holding AS  
SJØVEGAN, 31.12.2020 - 31.05.2021

Odd Bekkeli  
Styrets leder - Daglig leder



Salaks Holding AS

Legally signed by  
Odd Geir Bekkeli  
30.06.2021

## Resultatregnskap

	Note	2020	2019
<b>DRIFTSINNEKTER OG DRIFTSKOSTNADER</b>			
<b>Driftsinntekter</b>			
<b>Sum driftsinntekter</b>		<b>0</b>	<b>0</b>
<b>Driftskostnader</b>			
Annen driftskostnad	1	38 852	153 563
<b>Sum driftskostnader</b>		<b>38 852</b>	<b>153 563</b>
<b>DRIFTSRESULTAT</b>		<b>(38 852)</b>	<b>(153 563)</b>
<b>FINANSINNEKTER OG FINANSKOSTNADER</b>			
<b>Finansinntekter</b>			
Inntekt på investering i datterselskap	2	34 361 273	0
Annen renteinntekt		645 080	260 211
Annen finansinntekt		1 000 000	0
<b>Sum finansinntekter</b>		<b>36 006 353</b>	<b>260 211</b>
<b>Finanskostnader</b>			
Rentekostn. til foretak i samme konsern	2	13 837 314	11 015 423
Annen rentekostnad	9	4 085 487	3 452 994
<b>Sum finanskostnader</b>		<b>17 922 801</b>	<b>14 468 417</b>
<b>NETTO FINANSPOSTER</b>		<b>18 083 551</b>	<b>(14 208 206)</b>
<b>ORDINÆRT RES. FØR SKATTEKOSTNAD</b>		<b>18 044 699</b>	<b>(14 361 769)</b>
Skattekostnad på ordinært resultat	3	2 123 967	0
<b>ORDINÆRT RESULTAT</b>		<b>15 920 732</b>	<b>(14 361 769)</b>
<b>ÅRSRESULTAT</b>		<b>15 920 732</b>	<b>(14 361 769)</b>
<b>OVERF. OG DISPONERINGER</b>			
Avgitt konsernbidrag		1	0
Overføringer annen egenkapital		15 920 731	(14 361 769)
<b>SUM OVERF. OG DISP.</b>		<b>15 920 732</b>	<b>(14 361 769)</b>



Salaks Holding AS

Legally signed by  
Odd Geir Bekkeli  
30.06.2021

## Balanse pr. 31.12.2020

	Note	31.12.2020	31.12.2019
<b>EIENDELER</b>			
<b>ANLEGGSMIDLER</b>			
<b>Finansielle anleggsmidler</b>			
Investeringer i datterselskap	4	497 666 424	493 322 677
Investeringer i tilknyttet selskap	5	32 099 245	32 099 245
Investeringer i aksjer og andeler	10	2 526 496	2 526 496
Andre langsiktige fordringer	6,7	3 679 891	3 874 324
<b>Sum finansielle anleggsmidler</b>		<b>535 972 056</b>	<b>531 822 742</b>
<b>SUM ANLEGGSMIDLER</b>			
		<b>535 972 056</b>	<b>531 822 742</b>
<b>OMLØPSMIDLER</b>			
<b>Fordringer</b>			
Fordringer på konsernselskap	2	34 361 273	0
Andre kortsiktige fordringer		41 508	0
<b>Sum fordringer</b>		<b>34 402 781</b>	<b>0</b>
Bankinnskudd, kontanter o.l.		490 482	846 305
<b>SUM OMLØPSMIDLER</b>		<b>34 893 263</b>	<b>846 305</b>
<b>SUM EIENDELER</b>			
		<b>570 865 319</b>	<b>532 669 047</b>



Salaks Holding AS

Legally signed by  
Odd Geir Bekkeli  
30.06.2021**Balanse pr. 31.12.2020**

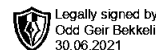
	Note	31.12.2020	31.12.2019
<b>EGENKAPITAL OG GJELD</b>			
<b>EGENKAPITAL</b>			
<b>Innskutt egenkapital</b>			
Selskapskapital	7	30 000	30 000
<b>Sum innskutt egenkapital</b>		<b>30 000</b>	<b>30 000</b>
<b>Opptjent egenkapital</b>			
Annen egenkapital	8	93 295 182	77 374 451
<b>Sum opptjent egenkapital</b>		<b>93 295 182</b>	<b>77 374 451</b>
<b>SUM EGENKAPITAL</b>		<b>93 325 182</b>	<b>77 404 451</b>
<b>GJELD</b>			
<b>LANGSIKTIG GJELD</b>			
<b>Annen langsiktig gjeld</b>			
Langsiktig gjeld til konsernselskap	2	323 614 981	312 561 044
Øvrig langsiktig gjeld	9	105 153 066	102 028 179
<b>Sum annen langsiktig gjeld</b>		<b>428 768 047</b>	<b>414 589 222</b>
<b>SUM LANGSIKTIG GJELD</b>		<b>428 768 047</b>	<b>414 589 222</b>
<b>KORTSIKTIG GJELD</b>			
Leverandørgjeld		25 950	27 325
Betalbar skatt	3	898 808	0
Kortsiktig gjeld til konsernselskap	2	47 847 332	40 648 049
<b>SUM KORTSIKTIG GJELD</b>		<b>48 772 090</b>	<b>40 675 374</b>
<b>SUM GJELD</b>		<b>477 540 136</b>	<b>455 264 596</b>
<b>SUM EGENKAPITAL OG GJELD</b>		<b>570 865 319</b>	<b>532 669 047</b>

Styret i Salaks Holding AS  
Salangen 31.12.2020 - 31.05.2021

Odd Bekkeli  
Styrets leder - daglig leder



Salaks Holding AS



## Noter 2020

### Regnskapsprinsipper:

Årsregnskapet er satt opp i samsvar med regnskapsloven og god regnskapsskikk. Selskapet har videre fulgt relevante bestemmelser i Norsk Regnskaps Standard utarbeidet av Norsk Regnskaps Stiftelse.

Morselskapet Odd Holding AS utarbeider konsernregnskap for konsernet Salaks, og Salaks Holding AS inngår i konsollideringen. Konsernregnskap kan fås utlevert på konsernets hovedkontor i Sjøveggen.

### Virksomhetens art

Selskapet er morselskap til selskapene Salaks AS, som driver med matfiskproduksjon av laks og drifter med frem konsesjoner for laks og ørret og Salangfisk AS, som driver med smoltproduksjon. Salaks AS ble fisjonert i 2018 og slakterivirksomheten ble overført det nystiftede selskapet Salaks Slakteri AS, som også er datterselskap av Salaks Holding AS. Selskapene er etablert og lokalisert i Salangen kommune.

### Driftsinntekter

Selskapet har ingen egen virksomhet og det er ikke påløpt driftsinntekter. Finansinntekter blir inntektsført etterhvert som de påløper.

### Aksjer i datterselskaper og andre selskaper

Investeringer i datterselskaper og andre selskaper er vurdert etter kostmetoden.

### Omløpsmidler og kortsiktig gjeld

Omløpsmidler og kortsiktig gjeld omfatter normalt poster som forfaller til betaling innen ett år etter siste dag i regnskapsåret, samt poster som knytter seg til varekretsløpet. Omløpsmidler vurderes til laveste verdi av anskaffelseskost og antatt virkelig verdi (Laveste verdis prinsipp).

### Fordringer

Kundefordringer føres opp i balansen til pålydende etter fradrag for avsetning til påregnelig tap. Avsetning til påregnelig tap gjøres på grunnlag av en individuell vurdering av de enkelte fordringene. I tillegg gjøres det for øvrige kundefordringer en uspesifisert avsetning for å dekke antatt tap.

Andre fordringer er også gjenstand for en tilsvarende vurdering.

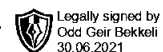
### Skatt

Skattekostnaden i resultatregnskapet omfatter periodens betalbare skatt som blir utlignet og forfaller til betaling i neste regnskapsår i tillegg til endring i utsatt skatt. Utsatt skatt er beregnet med skattesatsen ved utgangen av regnskapsåret (22 %) på grunnlag av skattereduserende og skatteøkende midlertidige forskjeller som eksisterer mellom regnskapsmessige og skattemessige verdier. I beregningen er det også medtatt ligningsmessig framførbart underskudd ved regnskapsårets utgang. Skatteøkende og skattereduserende midlertidige forskjeller som reverserer eller kan reversere i samme periode er utlignet og nettoført.

Eventuell utsatt skatt på merverdier i forbindelse med oppkjøp av datterselskap blir ikke utlignet.



Salaks Holding AS



## Noter 2020

### Note 1 - Godtgjørelser, revisor

Selskapet har ytet godtgjørelse til revisor med følgende beløp:

	I år	I fjor
Revisjon	17 000	92 084
<b>Totalt</b>	<b>17 000</b>	<b>92 084</b>

Selskapet har ingen ansatte, det er ikke utbetalt lønn eller honorar til styremedlemmer. Selskapet har heller ikke etablert OTP ordning eller er forpliktet til det.

### Note 2 - Mellomværender konsernselskaper

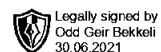
Fordringer og gjeld til konsernselskaper inngår med følgende beløp i regnskapspostene:

	2020	2019
<b>Fordringer</b>		
Årets mottatte konsernbidrag	34 361 273	0
0		
Andre langsiktige fordringer	0	0
<b>Sum fordringer</b>	<b>34 361 273</b>	<b>0</b>
<b>Gjeld</b>		
Årets avsatte konsernbidrag	5 568 906	0
Annen kortsiktig gjeld (Salangfisk AS)	42 278 426	40 648 049
Annen langsiktig gjeld	323 614 981	312 561 044
<b>Sum gjeld</b>	<b>371 462 313</b>	<b>353 209 093</b>

Langsiktige lån fra konsernselskaper renteberegnes med 4 % rente.



Salaks Holding AS



## Noter 2020

### Note 3 - Skattekostnad på ordinært resultat

Spesifikasjon av årets skattegrunnlag:	2020	
Resultat før skattekostnader		18 044 699
Permanente og andre forskjeller		-35 824 578
Mottatt konsernbidrag		34 361 273
Anvendt skattemessig framførbart underskudd		11 012 487
Ytet konsernbidrag		5 568 906
Begrensning av rentefradrag mellom nærstående		4 085 487
Inntekt		4 085 489
<b>Årets skattekostnad:</b>	<b>2020</b>	<b>2019</b>
Betalbar skatt	898 808	0
Skatteeffekt av konsernbidrag	1 225 159	0
Samlede ordinære skattekostnader	2 123 967	0

### Note 4 - Investeringer i datterselskap

Selskapet er underkonsern i konsernet Salaks med Odd Holding AS som konsernspiss, det utarbeides ikke konsernregnskap for underkonsernet jfr Regnskapslovens §3-7.

#### Aksjer i Salangfisk (100 % eid datterselskap)

Verdi per 01.01.1	232 289 505
Endringer 2020	0
Bokført verdi 31.12.	232 289 505

Årsresultat Salangfisk AS 2020 er kr 38 989 353, bokført egenkapital kr 359 240 129. Mottatt konsernbidrag kr 34 361 273 presentert som finansinntekt.

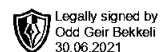
#### Aksjer i Salaks AS (100 % eid datterselskap)

Verdi pr 01.01.	231 103 143
Konsernbidrag 2020	1 641 725
Bokført verdi 31.12.	232 744 868

Årsresultat Salaks AS år 2020 kr 17 128 680, bokført egenkapital kr 507 063 760.



Salaks Holding AS



## Noter 2020

### Aksjer i Salaks Slakteri AS (100 % eid datterselskap)

Verdi pr 01.01.	29 930 029
Konsernbidrag 2020	2 702 022
Bokført verdi 31.12.	32 632 051

Årsresultat Salaks Slakteri AS år 2020 kr - 1 075 889. bokført egenkapital kr 28 951 079.

**Sum investeringer i datter 497 666 424**

### Note 5 - Investeringer i tilknyttet selskap

#### Aksjer i Brønnbåt Nord AS kr 32 049 245

Tilknyttet selskap hvor Salaks AS og konsernets eierandel er 33,33%.

Resultat i 2020 er kr 19 555 385 og bokført egenkapital er kr 205 852 989.

#### Aksjer i Brønnbåt Nord Management AS kr 50 000

Tilknyttet selskap der Salaks Holding AS eier 33,33 % av aksjene. Selskapet ble stiftet den 24.05.2017. Resultat i 2020 er kr 1 060 333 og bokført egenkapital er kr 1 401 252.

### Note 6 - Andre langsiktige fordringer

	I år	I fjor
1380 Lån til Andreas Utstøl	3 125 955	3 222 794
1381 Lån til Garsnes Brygge AS	553 936	651 531
<b>Sum Andre langsiktige fordringer</b>	<b>3 679 891</b>	<b>3 874 324</b>

### Note 7 - Selskapskapital

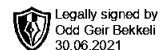
Selskapet har 1 000 aksjer pålydende kr 30 pr. aksje, samlet aksjekapital utgjør kr 30 000.

Selskapet har 5 aksjonærer, som alle eier mer enn 1 % av aksjene:

Navn	Foretaksnr	Antall	Eierandel
Odd Holding AS	923 037 381	600	60,00 %
KR Bekkeli Holding AS	923 037 470	125	12,50 %
KE Bekkeli Holding AS	923 037 438	125	12,50 %
Kristin Bekkeli Holding AS	923 034 013	75	7,50 %
Kine Beate Bekkeli Holding AS	923 037 446	75	7,50 %



Salaks Holding AS



## Noter 2020

### Note 8 - Annen egenkapital

	Aksjekapital / selskapskapital	Annen egenkapital	Sum egenkapital
Pr 1.1.	30 000	77 374 451	77 404 451
Tilført fra årsresultat	0	15 920 731	15 920 731
<b>Pr 31.12.</b>	<b>30 000</b>	<b>93 295 182</b>	<b>93 325 182</b>

### Note 9 - Øvrig langsiktig gjeld

#### Spesifikasjon av øvrig langsiktig gjeld:

	I år	I fjor
Gjeld til Kristin B Holding AS	19 702 442	19 130 283
Gjeld til KR Bekkeli Holding AS	32 874 091	31 883 806
Gjeld til KE Bekkeli Holding AS	32 874 091	31 883 806
Gjeld til Kine Beate Holding AS	19 702 442	19 130 283
Totalt øvrig langsiktig gjeld	105 153 066	102 028 179

Gjelden er oppstått ved fisjonen av morselskapet Odd Holding AS med virkning fra 01.01.2019, og er renteberegnet med 4 % for 2020.

### Note 10 - Investeringer i aksjer og andeler

Selskapet har aksjer i følgende andre selskaper:

	Antall aksjer	Eier- andel %	Balanse- ført verdi
Lødingen Fisk AS	9 652	14,44 %	2 430 886
Øvrige aksjer (under grenseverdiene, se merknad)			95 610
<b>Sum</b>			<b>2 526 496</b>

Spesifikasjonen inneholder alle aksjer der eierandelen er over 10 % eller investeringen utgjør mer enn 50 % av egenkapitalen i årsregnskapet. Øvrige investeringer er inkludert i posten "Øvrige aksjer".



Salaks Holding AS

Legally signed by  
Odd Geir Bekkeli  
30.06.2021**Kontantstrømpstilling**

	Note	2020	2019
<b>Kontantstrømmer fra operasjonelle aktiviteter</b>			
Resultat før skattekostnad		18 044 699	(14 361 769)
- Periodens betalte skatt		0	(37 165 587)
- Resultatført konsernbidrag		34 361 273	0
+/- Endring i leverandørgjeld		(1 375)	14 700
+/- Endring i andre tidsavgrensingsposter		1 588 869	36 328 848
= Nto. kontantstrøm fra operasjonelle aktiviteter		<b>(14 729 080)</b>	<b>59 147 366</b>
<b>Kontantstrømmer fra investeringsaktiviteter</b>			
- Utbet. ved kjøp av aksjer og andeler			
- Aksjer og andeler (AM) IB		527 948 418	510 421 922
+ Aksjer og andeler (AM) UB		532 292 165	527 948 418
- Aksjer, konsernbidrag inntektsført		4 343 747	0
Sum - Utbet. ved kjøp av aksjer og andeler		<b>0</b>	<b>17 526 496</b>
- Utbetaling fra kjøp av andre investeringer		(194 434)	(245 274)
= Nto. kontantstrøm fra investeringsaktiviteter		<b>194 434</b>	<b>(17 281 222)</b>
<b>Kontantstrømmer fra finansieringsaktiviteter</b>			
- Utbet. ved nedbetaling av langsiktig gjeld		(14 178 825)	70 414 744
+/- Inn-/Utbetalinger av konsernbidrag		0	29 351 951
= Nto. kontantstrøm fra finansieringsaktiviteter		<b>14 178 825</b>	<b>(41 062 793)</b>
= Netto endring i kontanter mv		<b>(355 823)</b>	<b>803 350</b>
+ Beholdning av kontanter 01.01.		846 305	42 955
= Kontantbeholdning 31.12.		<b>490 482)</b>	<b>846 305</b>
<b>Kontantbeholdning mv framkommer slik:</b>			
Kontanter og bankinnskudd pr 31.12.		490 482	846 305
= Beholdning av kontanter mv 31.12.		<b>490 482</b>	<b>846 305</b>

Kontantstrømpstilling for Salaks Holding AS

Organisasjonsnr. 919725966



**KPMG AS**  
Hans Karolius vei 6  
Postboks 608  
9305 Finnsnes

Telephone +47 45 40 40 63  
Fax +47 77 87 09 80  
Internet [www.kpmg.no](http://www.kpmg.no)  
Enterprise 935 174 627 MVA

Til generalforsamlingen i Salaks Holding AS

## Uavhengig revisors beretning

Uttalelse om revisjonen av årsregnskapet

### Konklusjon

Vi har revidert Salaks Holding AS' årsregnskap som viser et overskudd på kr 15 920 732. Årsregnskapet består av balanse per 31. desember 2020, resultatregnskap for regnskapsåret avsluttet per denne datoen og noteopplysninger til årsregnskapet, herunder et sammendrag av viktige regnskapsprinsipper.

Etter vår mening er det medfølgende årsregnskapet avgitt i samsvar med lov og forskrifter og gir et rettviseende bilde av selskapets finansielle stilling per 31. desember 2020, og av dets resultater for regnskapsåret avsluttet per denne datoen i samsvar med regnskapslovens regler og god regnskapsskikk i Norge.

### Grunnlag for konklusjonen

Vi har gjennomført revisjonen i samsvar med lov, forskrift og god revisjonsskikk i Norge, herunder de internasjonale revisjonsstandardene International Standards on Auditing (ISA-ene). Våre oppgaver og plikter i henhold til disse standardene er beskrevet i Revisors oppgaver og plikter ved revisjon av årsregnskapet. Vi er uavhengige av selskapet slik det kreves i lov og forskrift, og har overholdt våre øvrige etiske forpliktelser i samsvar med disse kravene. Etter vår oppfatning er innhentet revisjonsbevis tilstrekkelig og hensiktsmessig som grunnlag for vår konklusjon.

### Øvrig informasjon

Ledelsen er ansvarlig for øvrig informasjon. Øvrig informasjon omfatter informasjon i årsrapporten bortsett fra årsregnskapet og den tilhørende revisjonsberetningen.

Vår uttalelse om revisjonen av årsregnskapet dekker ikke øvrig informasjon, og vi attesterer ikke den øvrige informasjonen.

I forbindelse med revisjonen av årsregnskapet er det vår oppgave å lese øvrig informasjon med det formål å vurdere hvorvidt det foreligger vesentlig inkonsistens mellom øvrig informasjon og årsregnskapet, kunnskap vi har opparbeidet oss under revisjonen, eller hvorvidt den tilsynelatende inneholder vesentlig feilinformasjon.

Dersom vi konkluderer med at den øvrige informasjonen inneholder vesentlig feilinformasjon er vi pålagt å rapportere det. Vi har ingenting å rapportere i så henseende.

### Styrets og daglig leders ansvar for årsregnskapet

Styret og daglig leder (ledelsen) er ansvarlig for å utarbeide årsregnskapet i samsvar med lov og forskrifter, herunder for at det gir et rettviseende bilde i samsvar med regnskapslovens regler og god regnskapsskikk i Norge. Ledelsen er også ansvarlig for slik internkontroll som den finner nødvendig for å kunne utarbeide et årsregnskap som ikke inneholder vesentlig feilinformasjon, verken som følge av misligheter eller utilsiktede feil.

Ved utarbeidelsen av årsregnskapet må ledelsen ta standpunkt til selskapets evne til fortsatt drift og opplyse om forhold av betydning for fortsatt drift. Forutsetningen om fortsatt drift skal legges til grunn for årsregnskapet så lenge det ikke er sannsynlig at virksomheten vil bli avvirket.

### Revisors oppgaver og plikter ved revisjonen av årsregnskapet

Vårt mål med revisjonen er å oppnå betryggende sikkerhet for at årsregnskapet som helhet ikke inneholder vesentlig feilinformasjon, verken som følge av misligheter eller utilsiktede feil, og å avgi en revisjonsberetning som inneholder vår konklusjon. Betryggende sikkerhet er en høy grad av sikkerhet, men ingen garanti for at

#### Offices in:

KPMG AS, a Norwegian limited liability company and member firm of the KPMG network of independent member firms affiliated with KPMG International Cooperative ("KPMG International"), a Swiss entity.

Statsautoriserte revisorer - medlemmer av Den norske Revisorforening

Oslo	Elverum	Mo i Rana	Stord
Alta	Finnsnes	Molde	Straume
Arendal	Hamar	Skien	Tromsø
Bergen	Haugesund	Sandefjord	Trondheim
Bodo	Knarvik	Sandnessjøen	Tynset
Drammen	Kristiansand	Stavanger	Ålesund

Pennco Dokumentnr: QIQIY-OHJ51-BCAOI-163TO-VED8Z-5A4GV



en revisjon utført i samsvar med lov, forskrift og god revisjonsskikk i Norge, herunder ISA-ene, alltid vil avdekke vesentlig feilinformasjon som eksisterer. Feilinformasjon kan oppstå som følge av misligheter eller utilsiktede feil. Feilinformasjon blir vurdert som vesentlig dersom den enkeltvis eller samlet med rimelighet kan forventes å påvirke økonomiske beslutninger som brukerne foretar basert på årsregnskapet.

Som del av en revisjon i samsvar med lov, forskrift og god revisjonsskikk i Norge, herunder ISA-ene, utøver vi profesjonelt skjønn og utviser profesjonell skepsis gjennom hele revisjonen. I tillegg:

- identifiserer og anslår vi risikoen for vesentlig feilinformasjon i regnskapet, enten det skyldes misligheter eller utilsiktede feil. Vi utformer og gjennomfører revisjonshandlinger for å håndtere slike risikoer, og innhenter revisjonsbevis som er tilstrekkelig og hensiktsmessig som grunnlag for vår konklusjon. Risikoen for at vesentlig feilinformasjon som følge av misligheter ikke blir avdekket, er høyere enn for feilinformasjon som skyldes utilsiktede feil, siden misligheter kan innebære samarbeid, forfalskning, bevisste utelatelser, uriktige fremstillinger eller overstyring av internkontroll.
- opparbeider vi oss en forståelse av den interne kontroll som er relevant for revisjonen, for å utforme revisjonshandlinger som er hensiktsmessige etter omstendighetene, men ikke for å gi uttrykk for en mening om effektiviteten av selskapets interne kontroll.
- evaluerer vi om de anvendte regnskapsprinsippene er hensiktsmessige og om regnskapsestimatene og tilhørende noteopplysninger utarbeidet av ledelsen er rimelige.
- konkluderer vi på hensiktsmessigheten av ledelsens bruk av fortsatt drift-forutsetningen ved avleggelsen av regnskapet, basert på innhentede revisjonsbevis, og hvorvidt det foreligger vesentlig usikkerhet knyttet til hendelser eller forhold som kan skape tvil av betydning om selskapets evne til fortsatt drift. Dersom vi konkluderer med at det eksisterer vesentlig usikkerhet, kreves det at vi i revisjonsberetningen henleder oppmerksomheten på tilleggsopplysningene i regnskapet, eller, dersom slike tilleggsopplysninger ikke er tilstrekkelige, at vi modifierer vår konklusjon om årsregnskapet og årsberetningen. Våre konklusjoner er basert på revisjonsbevis innhentet inntil datoen for revisjonsberetningen. Etterfølgende hendelser eller forhold kan imidlertid medføre at selskapet ikke fortsetter driften.
- evaluerer vi den samlede presentasjonen, strukturen og innholdet, inkludert tilleggsopplysningene, og hvorvidt årsregnskapet representerer de underliggende transaksjonene og hendelsene på en måte som gir et rettviseende bilde.

Vi kommuniserer med styret blant annet om det planlagte omfanget av revisjonen og til hvilken tid revisjonsarbeidet skal utføres. Vi utveksler også informasjon om forhold av betydning som vi har avdekket i løpet av revisjonen, herunder om eventuelle svakheter av betydning i den interne kontrollen.

## Uttalelse om andre lovmessige krav

### Konklusjon om årsberetningen

Basert på vår revisjon av årsregnskapet som beskrevet ovenfor, mener vi at opplysningene i årsberetningen om årsregnskapet og forutsetningen om fortsatt drift er konsistente med årsregnskapet og i samsvar med lov og forskrifter.

### Konklusjon om registrering og dokumentasjon

Basert på vår revisjon av årsregnskapet som beskrevet ovenfor, og kontrollhandlinger vi har funnet nødvendig i henhold til internasjonal standard for attestasjonsoppdrag (ISAE) 3000 «Attestasjonsoppdrag som ikke er revisjon eller forenklet revisorkontroll av historisk finansiell informasjon», mener vi at ledelsen har oppfylt sin plikt til å sørge for ordentlig og oversiktlig registrering og dokumentasjon av selskapets regnskapsopplysninger i samsvar med lov og god bokføringskikk i Norge.

Finnsnes, 07. juli 2021  
KPMG AS

John Tore Berntsen  
Statsautorisert revisor  
(elektronisk signert)



# PENNEO

Signaturene i dette dokumentet er juridisk bindende. Dokument signert med "Penneo™ - sikker digital signatur".  
De signerende parter sin identitet er registrert, og er listet nedenfor.

"Med min signatur bekrefter jeg alle datoer og innholdet i dette dokument."

## John Tore Berntsen

Partner

På vegne av: KPMG AS

Serienummer: 9578-5994-4-548081

IP: 80.232.xxx.xxx

2021-07-08 08:56:59Z



Penneo Dokumentnøkkel: QIQJY-OHJ51-BCAOI-163TO-VED8Z-5A4GV

Dokumentet er signert digitalt, med **Penneo.com**. Alle digitale signatur-data i dokumentet er sikret og validert av den datamaskin-utregnede hash-verdien av det opprinnelige dokument. Dokumentet er låst og tids-stemplet med et sertifikat fra en betrodd tredjepart. All kryptografisk bevis er integrert i denne PDF, for fremtidig validering (hvis nødvendig).

### Hvordan bekrefter at dette dokumentet er originalen?

Dokumentet er beskyttet av ett Adobe CDS sertifikat. Når du åpner dokumentet i

Adobe Reader, skal du kunne se at dokumentet er sertifisert av **Penneo e-signature service <penneo@penneo.com>**. Dette garanterer at innholdet i dokumentet ikke har blitt endret.

Det er lett å kontrollere de kryptografiske beviser som er lokalisert inne i dokumentet, med Penneo validator - <https://penneo.com/validate>