



## ÅRSREGNSKAPET FOR REGNSKAPSÅRET 2022 - GENERELL INFORMASJON

### Enheten

Organisasjonsnummer: 896 263 552  
Organisasjonsform: Aksjeselskap  
Foretaksnavn: SEALINES AS  
Forretningsadresse: Nedre Berglia 5  
1353 BÆRUMS VERK

### Regnskapsår

Årsregnskapets periode: 01.01.2022 - 31.12.2022

### Konsern

Morselskap i konsern: Nei

### Regnskapsregler

Regler for små foretak benyttet: Ja  
Benyttet ved utarbeidelsen av årsregnskapet til selskapet: Regnskapslovens alminnelige regler

### Årsregnskapet fastsatt av kompetent organ

Bekreftet av representant for selskapet: AUGESTAD HENNING  
Dato for fastsettelse av årsregnskapet: 23.03.2023

### Grunnlag for avgivelse

År 2022: Årsregnskapet er elektronisk innlevert  
År 2021: Tall er hentet fra elektronisk innlevert årsregnskap fra 2022

*Det er ikke krav til at årsregnskapet m.v. som sendes til Regnskapsregisteret er undertegnet. Kontrollen på at dette er utført ligger hos revisor/enhetens øverste organ. Sikkerheten ivaretas ved at innsender har rolle/rettighet for innsending av årsregnskapet via Altinn, og ved at det bekreftes at årsregnskapet er fastsatt av kompetent organ.*

Brønnøysundregistrene, 22.06.2023



### Resultatregnskap

Beløp i: NOK	Note	2022	2021
<b>RESULTATREGNSKAP</b>			
<b>Inntekter</b>			
Salgsinntekt		1 613 275	1 238 138
<b>Sum inntekter</b>		<b>1 613 275</b>	<b>1 238 138</b>
<b>Kostnader</b>			
Lønnskostnad	1	510 365	457 025
Avskrivning av driftsmidler og immaterielle eiendeler	2	3 282	74 972
Annen driftskostnad		269 904	230 172
<b>Sum kostnader</b>		<b>783 551</b>	<b>762 169</b>
<b>Driftsresultat</b>		<b>829 724</b>	<b>475 969</b>
<b>Finansinntekter og finanskostnader</b>			
Annen renteinntekt		2 025	15
<b>Sum finansinntekter</b>		<b>2 025</b>	<b>15</b>
Annen rentekostnad		268	
Annen finanskostnad		573	540
<b>Sum finanskostnader</b>		<b>841</b>	<b>540</b>
<b>Netto finans</b>		<b>1 184</b>	<b>-525</b>
<b>Ordinært resultat før skattekostnad</b>		<b>830 908</b>	<b>475 445</b>
Skattekostnad på resultat		181 061	113 768
<b>Ordinært resultat etter skattekostnad</b>		<b>649 847</b>	<b>361 676</b>
<b>Årsresultat</b>		<b>649 847</b>	<b>361 677</b>
<b>Årsresultat etter minoritetsinteresser</b>		<b>649 847</b>	<b>361 676</b>
<b>Totalresultat</b>		<b>649 847</b>	<b>361 676</b>
<b>Overføringer og disponeringer</b>			
Ordinært utbytte	3	240 000	
Tilleggsutbytte			235 656



## Resultatregnskap

<b>Beløp i: NOK</b>	<b>Note</b>	<b>2022</b>	<b>2021</b>
Avsatt til annen egenkapital	3	409 847	126 021
<b>Sum overføringer og disponeringer</b>	<b>3</b>	<b>649 847</b>	<b>361 677</b>



### Balanse

Beløp i: NOK	Note	2022	2021
<b>BALANSE - EIENDELER</b>			
<b>Anleggsmidler</b>			
<b>Immaterielle eiendeler</b>			
<b>Varige driftsmidler</b>			
Driftsløsøre, inventar o.a. utstyr	2	12 306	15 588
<b>Sum varige driftsmidler</b>		<b>12 306</b>	<b>15 588</b>
<b>Sum anleggsmidler</b>		<b>12 306</b>	<b>15 588</b>
<b>Omløpsmidler</b>			
<b>Varer</b>			
<b>Fordringer</b>			
Kundefordringer		332 500	358 307
Andre kortsiktige fordringer		8 072	949
<b>Sum fordringer</b>		<b>340 572</b>	<b>359 256</b>
<b>Investeringer</b>			
Markedsbaserte aksjer	5	1 189 999	1 032 999
<b>Sum investeringer</b>		<b>1 189 999</b>	<b>1 032 999</b>
<b>Bankinnskudd, kontanter og lignende</b>			
Bankinnskudd, kontanter o.l.		693 335	335 812
<b>Sum bankinnskudd, kontanter og lignende</b>		<b>693 335</b>	<b>335 812</b>
<b>Sum omløpsmidler</b>		<b>2 223 906</b>	<b>1 728 067</b>
<b>SUM EIENDELER</b>		<b>2 236 212</b>	<b>1 743 655</b>
<b>BALANSE - EGENKAPITAL OG GJELD</b>			
<b>Egenkapital</b>			
<b>Innskutt egenkapital</b>			
Aksjekapital	6	100 000	100 000



## Balanse

<b>Beløp i: NOK</b>	<b>Note</b>	<b>2022</b>	<b>2021</b>
Overkurs	3	5 810	5 810
<b>Sum innskutt egenkapital</b>		<b>105 810</b>	<b>105 810</b>
<b>Opptjent egenkapital</b>			
Annen egenkapital		1 500 787	1 090 940
<b>Sum opptjent egenkapital</b>	3	<b>1 500 787</b>	<b>1 090 940</b>
<b>Sum egenkapital</b>		<b>1 606 597</b>	<b>1 196 750</b>
<b>Sum langsiktig gjeld</b>		<b>0</b>	<b>0</b>
<b>Kortsiktig gjeld</b>			
Leverandørgjeld		10 915	
Betalbar skatt		181 061	117 942
Skyldig offentlige avgifter		141 481	136 989
Utbytte	3	240 000	
Annen kortsiktig gjeld		56 158	291 974
<b>Sum kortsiktig gjeld</b>		<b>629 615</b>	<b>546 905</b>
<b>Sum gjeld</b>		<b>629 615</b>	<b>546 905</b>
<b>SUM EGENKAPITAL OG GJELD</b>		<b>2 236 212</b>	<b>1 743 655</b>



## Brønnøysundregistrene

### ÅRSREGNSKAP FOR REGNSKAPSÅRET 2022 - GENERELL INFORMASJON

Journalnummer: 2023 506675

#### Enheten

Organisasjonsnummer: 896 263 552  
Organisasjonsform: Aksjeselskap  
Foretaksnavn: SEALINES AS  
Forretningsadresse: Nedre Berglia 5  
1353 BÆRUMS VERK

#### Regnskapsår

Årsregnskapets periode: 01.01.2022 - 31.12.2022

#### Konsern

Morselskap i konsern: Nei

#### Regnskapsregler

Regler for små foretak benyttet: Ja  
Benyttet ved utarbeidelsen av  
årsregnskapet til selskapet: Regnskapslovens alminnelige regler

#### Årsregnskapet fastsatt av kompetent organ

Bekreftet av representant for selskapet: AUGESTAD HENNING  
Dato for fastsettelse av årsregnskapet: 23.03.2023

#### Revisjon

Selskapet har besluttet at årsregnskapet  
ikke skal revideres: Ja  
Årsregnskapet er utarbeidet av ekstern  
autorisert regnskapsfører: Ja  
Ekstern autorisert regnskapsfører har i  
løpet av regnskapsåret bistått ved den  
løpende regnskapsføringen eller utført  
andre tjenester for selskapet enn å  
utarbeide årsregnskapet: Ja

#### Grunnlag for avgivelse

År 2022: Årsregnskap er elektronisk innlevert.  
År 2021: Tall er hentet fra elektronisk innlevert årsregnskap fra 2022.

*Det er ikke krav til at årsregnskapet m.v. som sendes til Regnskapsregisteret er undertegnet. Kontrollen på at dette er utført ligger hos revisor/enhetens øverste organ. Sikkerheten ivaretas ved at innsender har rolle/rettighet for innsending av årsregnskapet via Altinn, og ved at det bekreftes at årsregnskapet er fastsatt av kompetent organ.*

Brønnøysundregistrene, 21.06.2023

---

Brønnøysundregistrene  
Postadresse: Postboks 900, 8910 Brønnøysund  
Telefon: 75 00 75 00  
E-post: firmapost@brreg.no Internett: www.brreg.no  
Organisasjonsnummer: 974 760 673



Organisasjonsnr: 896 263 552  
SEALINES AS

## RESULTATREGNSKAP

<b>Beløp i: NOK</b>	<b>Note</b>	<b>2022</b>	<b>2021</b>
<b>RESULTATREGNSKAP</b>			
<b>Inntekter</b>			
Salgsinntekt		1 613 275	1 238 138
<b>Sum inntekter</b>		<b>1 613 275</b>	<b>1 238 138</b>
<b>Kostnader</b>			
Lønnskostnad	1	510 365	457 025
Avskrivning av driftsmidler og immaterielle eiendeler	2	3 282	74 972
Annen driftskostnad		269 904	230 172
<b>Sum kostnader</b>		<b>783 551</b>	<b>762 169</b>
<b>Driftsresultat</b>		<b>829 724</b>	<b>475 969</b>
<b>Finansinntekter og finanskostnader</b>			
Annen renteinntekt		2 025	15
<b>Sum finansinntekter</b>		<b>2 025</b>	<b>15</b>
Annen rentekostnad		268	
Annen finanskostnad		573	540
<b>Sum finanskostnader</b>		<b>841</b>	<b>540</b>
<b>Netto finans</b>		<b>1 184</b>	<b>-525</b>
<b>Ordinært resultat før skattekostnad</b>			
Skattekostnad på resultat		181 061	113 768
<b>Ordinært resultat etter skattekostnad</b>		<b>649 847</b>	<b>361 676</b>
<b>Årsresultat</b>		<b>649 847</b>	<b>361 677</b>
<b>Årsresultat etter minoritetsinteresser</b>			
		649 847	361 676
<b>Totalresultat</b>		<b>649 847</b>	<b>361 676</b>
<b>Overføringer og disponeringer</b>			
Ordinært utbytte	3	240 000	
Tilleggsutbytte			235 656
Avsatt til annen egenkapital	3	409 847	126 021
<b>Sum overføringer og disponeringer</b>	<b>3</b>	<b>649 847</b>	<b>361 677</b>





<b>Sum egenkapital</b>	<b>1 606 597</b>	<b>1 196 750</b>
<b>Sum langsiktig gjeld</b>	<b>0</b>	<b>0</b>
<b>Kortsiktig gjeld</b>		
Leverandørgjeld	10 915	
Betalbar skatt	181 061	117 942
Skyldig offentlige avgifter	141 481	136 989
Utbytte	240 000	
Annen kortsiktig gjeld	56 158	291 974
<b>Sum kortsiktig gjeld</b>	<b>629 615</b>	<b>546 905</b>
<b>Sum gjeld</b>	<b>629 615</b>	<b>546 905</b>
<b>SUM EGENKAPITAL OG GJELD</b>	<b>2 236 212</b>	<b>1 743 655</b>



Organisasjonsnr: 896 263 552  
SEALINES AS

NOTEOPPLYSNINGER - SELSKAP - alle poster oppgitt i hele tall

## Note

Antall årsverk i regnskapsåret  
1.00

<u>Sum</u>	<u>Beløp</u>
------------	--------------

<u>Balanseført verdi 31.12.</u>	<u>Varige driftsmidler</u>	<u>Immaterielle eiend.</u>
---------------------------------	----------------------------	----------------------------

## Konsernregnskap

Morselskapet sitt navn

Forretningskontor for morselskapet

## Begrunnelse for at datterselskap er utelatt fra konsolideringen

<u>Samlet beløp - tilknyttet selskap</u>	<u>Årets</u>	<u>Fjorårets</u>
--	--------------	------------------

<u>Samlet beløp - foretak i samme konsern</u>	<u>Årets</u>	<u>Fjorårets</u>
---	--------------	------------------

<u>Samlet beløp - foretak i samme konsern</u>	<u>Årets</u>	<u>Fjorårets</u>
---	--------------	------------------

<u>Samlet beløp - felles kontrollert virksomhet</u>	<u>Årets</u>	<u>Fjorårets</u>
---	--------------	------------------

<u>Pantstillelse</u>	<u>Beløp</u>
----------------------	--------------

<u>Beholdning av egne aksjer</u>	<u>Antall</u>	<u>Pålydende</u>	<u>Andel av aksjek.</u>
----------------------------------	---------------	------------------	-------------------------



<b>Filnavn</b>	<b>Signatar</b>	<b>Fdato</b>	<b>Signeringstid</b>
Sealines AS 22.03.23-1.pdf	AUGESTAD, HENNING	07.11.1956	23.03.2023 09:45

**This document package contains:**

- Front page (this page)
- The original document(s)
- The electronic signatures. These are not visible in the document, but are electronically integrated.



This file is sealed with a digital signature.  
The seal is a guarantee for the authenticity  
of the document.

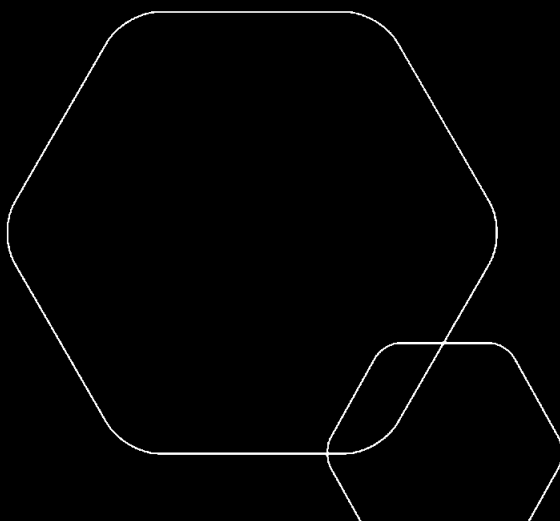
THE SIGNED DOCUMENT FOLLOWS ON THE NEXT PAGE >

Document Checksum: 8oSyhW7YVEGNIODefXlJu7qKrNG7fqjC1ah26zpvkC0=



# Årsregnskap 2022 Sealines AS

Resultatregnskap  
Balanse  
Noter til regnskapet



Org.nr.: 896 263 552



This document is electronically sealed and contains electronic signatures

Document Checksum: 8oSyhW7YVEGNIODEfXlju7qKNG7qiC1ah26zpvkC0=



## RESULTATREGNSKAP

SEALINES AS

DRIFTSINNEKTER OG DRIFTSKOSTNADER	Note	2022	2021
Salgsinntekt		1 613 275	1 238 138
<b>Sum driftsinntekter</b>		<b>1 613 275</b>	<b>1 238 138</b>
Lønnskostnad	1	510 365	457 025
Avskrivning av driftsmidler og immaterielle eiendeler	2	3 282	74 972
Annen driftskostnad		269 904	230 172
<b>Sum driftskostnader</b>		<b>783 551</b>	<b>762 169</b>
<b>Driftsresultat</b>		<b>829 724</b>	<b>475 969</b>
<b>FINANSINNEKTER OG FINANSKOSTNADER</b>			
Renteinntekt fra tilknyttet selskap		0	15
Annen renteinntekt		2 025	0
Annen rentekostnad		268	0
Annen finanskostnad		573	540
<b>Resultat av finansposter</b>		<b>1 184</b>	<b>-525</b>
Resultat før skattekostnad		830 908	475 445
Skattekostnad på resultat		181 061	113 768
<b>Årsresultat</b>		<b>649 847</b>	<b>361 677</b>
<b>OVERFØRINGER</b>			
Avsatt til utbytte	3	240 000	0
Tilleggsutbytte		0	235 656
Avsatt til annen egenkapital	3	409 847	126 021
<b>Sum overføringer</b>	<b>3</b>	<b>649 847</b>	<b>361 677</b>

SEALINES AS

SIDE 2



This document is electronically sealed and contains electronic signatures

Document Checksum: 8oSyhW7YVEGNIODEfXju7qKNG7fqiC1ah26zpvKC0=



### BALANSE

SEALINES AS

EIENDELER	Note	2022	2021
<b>ANLEGGSMIDLER</b>			
<b>IMMATERIELLE EIENDELER</b>			
<b>VARIGE DRIFTSMIDLER</b>			
Driftsløsøre, inventar o.a. utstyr	2	12 306	15 588
<b>Sum varige driftsmidler</b>		<b>12 306</b>	<b>15 588</b>
<b>FINANSIELLE ANLEGGSMIDLER</b>			
<b>Sum anleggsmidler</b>		<b>12 306</b>	<b>15 588</b>
<b>OMLØPSMIDLER</b>			
<b>FORDRINGER</b>			
Kundefordringer		332 500	358 307
Andre kortsiktige fordringer		8 072	949
<b>Sum fordringer</b>		<b>340 572</b>	<b>359 256</b>
<b>INVESTERINGER</b>			
Markedsbaserte aksjer	5	1 189 999	1 032 999
<b>Sum investeringer</b>		<b>1 189 999</b>	<b>1 032 999</b>
Bankinnskudd, kontanter o.l.		693 335	335 812
<b>Sum omløpsmidler</b>		<b>2 223 906</b>	<b>1 728 067</b>
<b>Sum eiendeler</b>		<b>2 236 212</b>	<b>1 743 655</b>

SEALINES AS

SIDE 3



This document is electronically sealed and contains electronic signatures

Document Checksum: 8oSyhW7YVEGNIoDeXlju7qKrnG7qiC1ah26zpvKC0=



## BALANSE

SEALINES AS

EGENKAPITAL OG GJELD	Note	2022	2021
<b>EGENKAPITAL</b>			
<b>INNSKUTT EGENKAPITAL</b>			
Aksjekapital	6	100 000	100 000
Overkurs	3	5 810	5 810
<b>Sum innskutt egenkapital</b>		<b>105 810</b>	<b>105 810</b>
<b>OPPTJENT EGENKAPITAL</b>			
Annen egenkapital		1 500 787	1 090 940
<b>Sum opptjent egenkapital</b>	<b>3</b>	<b>1 500 787</b>	<b>1 090 940</b>
<b>Sum egenkapital</b>		<b>1 606 597</b>	<b>1 196 750</b>
<b>GJELD</b>			
<b>AVSETNING FOR FORPLIKTELSER</b>			
<b>ANNEN LANGSIKTIG GJELD</b>			
<b>KORTSIKTIG GJELD</b>			
Leverandørgjeld		10 915	0
Betalbar skatt		181 061	117 942
Skyldig offentlige avgifter		141 481	136 989
Utbytte	3	240 000	0
Annen kortsiktig gjeld		56 158	291 974
<b>Sum kortsiktig gjeld</b>		<b>629 615</b>	<b>546 905</b>
<b>Sum gjeld</b>		<b>629 615</b>	<b>546 905</b>
<b>Sum egenkapital og gjeld</b>		<b>2 236 212</b>	<b>1 743 655</b>

Styret i Sealines AS

AUGESTAD HENNING  
styreleder

SEALINES AS

SIDE 4



This document is electronically sealed and contains electronic signatures

Document Checksum: 8oSyhW7YVEGNI0DeDlJu7qKNG7qiC1ah26zpvKC0=



## Regnskapsprinsipper

Årsregnskapet er satt opp i samsvar med regnskapsloven og god regnskapsskikk for små foretak.

## Salgsinntekter

Inntektsføring ved salg av varer skjer på leveringstidspunktet. Tjenester inntektsføres etter hvert som de leveres.

## Klassifisering og vurdering av balanseposter

For andre poster enn kundefordringer omfattes poster som forfaller til betaling innen ett år etter transaksjonsdagen. Anleggsmidler er eiendeler bestemt til varig eie og bruk. Langsiktig gjeld er gjeld som forfaller senere enn ett år etter transaksjonsdagen. Omløpsmidler vurderes til laveste av anskaffelseskost og virkelig verdi. Kortsiktig gjeld balanseføres til nominelt beløp på etableringstidspunktet. Anleggsmidler vurderes til anskaffelseskost. Varige anleggsmidler avskrives etter en fornuftig avskrivningsplan. Anleggsmidlene nedskrives til virkelig verdi ved verdifall som ikke forventes å være forbigående. Langsiktig gjeld med unntak av andre avsetninger balanseføres til nominelt beløp på etableringstidspunktet.

## Fordringer

Kundefordringer og andre fordringer er oppført i balansen til pålydende etter fradrag for avsetning til forventet tap.

Avsetning til tap gjøres på grunnlag av individuelle vurderinger av de enkelte fordringene.

## Varige driftsmidler

Varige driftsmidler balanseføres og avskrives over driftsmidlenes levetid dersom de har antatt levetid over 3 år og har en kostpris som overstiger kr 15.000. Direkte vedlikehold av driftsmidler kostnadsføres løpende under driftskostnader, mens påkostninger eller forbedringer tillegges driftsmidlets kostpris og avskrives i takt med driftsmidlet.

## Forøvrig er følgende regnskapsprinsipper anvendt:

FIFO-metoden for tilordning av anskaffelseskost for ombyttbare finansielle eiendeler, laveste verdis prinsipp for markedsbaserte finansielle omløpsmidler.

## Skatt

Skattekostnaden i resultatregnskapet omfatter både periodens betalbare skatt og endring i utsatt skatt. Utsatt skatt er beregnet med 22% på grunnlag av de midlertidige forskjeller som eksisterer mellom regnskapsmessige og skattemessige verdier, samt skattemessig underskudd til fremføring ved utgangen av regnskapsåret. Skatteøkende og skattereduserende midlertidige forskjeller som reverserer eller kan reversere i samme periode er utlignet og skattevirkningen er beregnet på nettogrunnlaget.

## Note 1 Lønnskostnader og antall årsverk

### LØNSSKOSTNADER

	2022	2021
Lønninger	359 957	325 430
Arbeidsgiveravgift	74 957	69 183
Pensjonskostnader	54 280	51 655
Andre ytelser	21 172	10 756
<b>Sum</b>	<b>510 365</b>	<b>457 024</b>

Selskapet har i 2022 sysselsatt 1 årsverk.



This document is electronically sealed and contains electronic signatures

Document Checksum: 8oSyhW7YVEGNI0DeXlJu7qKNG7tqIC1ah26zpvKC0=



## Note 2 Anleggsmidler

	Driftsløsører, inventar ol
Anskaffelseskost pr 01.01.2022	491 408
Anskaffelseskost pr 31.12.2022	491 408
Samlet avskrivning pr 01.01.2022	-475 820
<b>Avskrivning 2022</b>	<b>- 3 282</b>
Samlet avskrivning pr 31.12.2022	-479 102
<b>Balanseført verdi 31.12.2022</b>	<b>12 306</b>

## Note 3 Egenkapital

	Aksjekapital	Overkurs	Annen Innskutt egenkapital	Annen egenkapital	Sum egenkapital
Pr. 31.12.2021	100 000	5 810	0	1 090 940	1 196 750
Årets resultat				649 847	649 847
Utbytte				-240 000	-240 000
<b>Pr 31.12.2022</b>	<b>100 000</b>	<b>5 810</b>	<b>0</b>	<b>1 500 787</b>	<b>1 606 597</b>

## Note 4 Lån og sikkerhetsstillelse til nærstående parter

Selskapet har ikke gitt lån eller sikkerhetsstillelse til medlemmer av styrende organer.

## Note 5 Kortsiktig investering

Spesifikasjon	Anskaffelseskost	Markedsverdi
Aksjer	99 999	44 618
Andeler	1 090 000	1 044 033
<b>Sum</b>	<b>1 189 999</b>	<b>1 088 651</b>

## Note 6 Aksjekapital

Foretaket har 1 000 aksjer, pålydende kr 100, noe som gir en samlet aksjekapital på kr 100 000.

Foretakets aksjer er fordelt på 1 aksjeklasse

Aksjeklasse	Antall aksjer	Aksjekapital
Ordinære	100	100 000



This document is electronically sealed and contains electronic signatures

Document Checksum: 8oSyhW7YVEGNIODEfXju7qKNG7qIC1ah26zpvKC0=



<b>Filnavn</b>	<b>Signatar</b>	<b>Fdato</b>	<b>Signeringstid</b>
Sealines AS 22.03.23-1.pdf	AUGESTAD, HENNING	07.11.1956	23.03.2023 09:45

**This document package contains:**

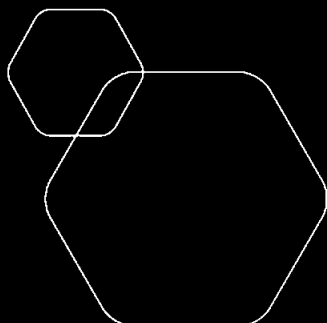
- Front page (this page)
- The original document(s)
- The electronic signatures. These are not visible in the document, but are electronically integrated.



This file is sealed with a digital signature.  
The seal is a guarantee for the authenticity  
of the document.

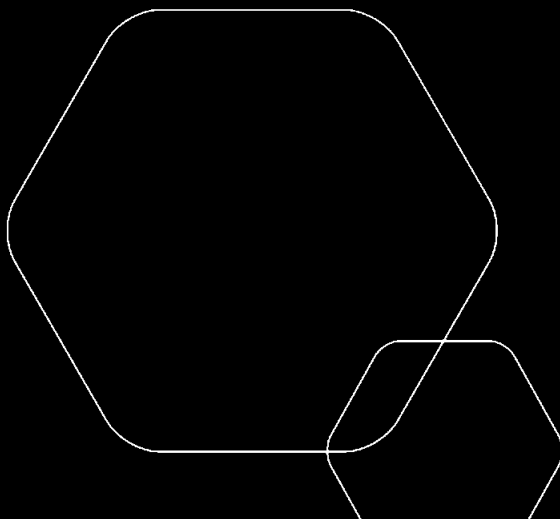
THE SIGNED DOCUMENT FOLLOWS ON THE NEXT PAGE >

Document Checksum: 8oSyhW7YVEGNIODefXlJu7qKrNG7fqjC1ah26zpvkC0=



# Årsregnskap 2022 Sealines AS

Resultatregnskap  
Balanse  
Noter til regnskapet



Org.nr.: 896 263 552



This document is electronically sealed and contains electronic signatures

Document Checksum: 8oSyhW7YVEGNIODEfXlju7qKNG7qiC1ah26zpvkC0=



## RESULTATREGNSKAP

SEALINES AS

DRIFTSINNEKTER OG DRIFTSKOSTNADER	Note	2022	2021
Salgsinntekt		1 613 275	1 238 138
<b>Sum driftsinntekter</b>		<b>1 613 275</b>	<b>1 238 138</b>
Lønnskostnad	1	510 365	457 025
Avskrivning av driftsmidler og immaterielle eiendeler	2	3 282	74 972
Annen driftskostnad		269 904	230 172
<b>Sum driftskostnader</b>		<b>783 551</b>	<b>762 169</b>
<b>Driftsresultat</b>		<b>829 724</b>	<b>475 969</b>
<b>FINANSINNEKTER OG FINANSKOSTNADER</b>			
Renteinntekt fra tilknyttet selskap		0	15
Annen renteinntekt		2 025	0
Annen rentekostnad		268	0
Annen finanskostnad		573	540
<b>Resultat av finansposter</b>		<b>1 184</b>	<b>-525</b>
Resultat før skattekostnad		830 908	475 445
Skattekostnad på resultat		181 061	113 768
<b>Årsresultat</b>		<b>649 847</b>	<b>361 677</b>
<b>OVERFØRINGER</b>			
Avsatt til utbytte	3	240 000	0
Tilleggsutbytte		0	235 656
Avsatt til annen egenkapital	3	409 847	126 021
<b>Sum overføringer</b>	<b>3</b>	<b>649 847</b>	<b>361 677</b>

SEALINES AS

SIDE 2



This document is electronically sealed and contains electronic signatures

Document Checksum: 8oSyhW7YVEGNIODEfXju7qKNG7fqiC1ah26zpvkC0=



### BALANSE

SEALINES AS

EIENDELER	Note	2022	2021
<b>ANLEGGSMIDLER</b>			
<b>IMMATERIELLE EIENDELER</b>			
<b>VARIGE DRIFTSMIDLER</b>			
Driftsløsøre, inventar o.a. utstyr	2	12 306	15 588
<b>Sum varige driftsmidler</b>		<b>12 306</b>	<b>15 588</b>
<b>FINANSIELLE ANLEGGSMIDLER</b>			
<b>Sum anleggsmidler</b>		<b>12 306</b>	<b>15 588</b>
<b>OMLØPSMIDLER</b>			
<b>FORDRINGER</b>			
Kundefordringer		332 500	358 307
Andre kortsiktige fordringer		8 072	949
<b>Sum fordringer</b>		<b>340 572</b>	<b>359 256</b>
<b>INVESTERINGER</b>			
Markedsbaserte aksjer	5	1 189 999	1 032 999
<b>Sum investeringer</b>		<b>1 189 999</b>	<b>1 032 999</b>
Bankinnskudd, kontanter o.l.		693 335	335 812
<b>Sum omløpsmidler</b>		<b>2 223 906</b>	<b>1 728 067</b>
<b>Sum eiendeler</b>		<b>2 236 212</b>	<b>1 743 655</b>

SEALINES AS

SIDE 3



This document is electronically sealed and contains electronic signatures

Document Checksum: 8oSyhW7YVEGNIoDeXlju7qKrnG7qiC1ah26zpvKC0=



### BALANSE

SEALINES AS

EGENKAPITAL OG GJELD	Note	2022	2021
<b>EGENKAPITAL</b>			
<b>INNSKUTT EGENKAPITAL</b>			
Aksjekapital	6	100 000	100 000
Overkurs	3	5 810	5 810
<b>Sum innskutt egenkapital</b>		<b>105 810</b>	<b>105 810</b>
<b>OPPTJENT EGENKAPITAL</b>			
Annen egenkapital		1 500 787	1 090 940
<b>Sum opptjent egenkapital</b>	<b>3</b>	<b>1 500 787</b>	<b>1 090 940</b>
<b>Sum egenkapital</b>		<b>1 606 597</b>	<b>1 196 750</b>
<b>GJELD</b>			
<b>AVSETNING FOR FORPLIKTELSER</b>			
<b>ANNEN LANGSIKTIG GJELD</b>			
<b>KORTSIKTIG GJELD</b>			
Leverandørgjeld		10 915	0
Betalbar skatt		181 061	117 942
Skyldig offentlige avgifter		141 481	136 989
Utbytte	3	240 000	0
Annen kortsiktig gjeld		56 158	291 974
<b>Sum kortsiktig gjeld</b>		<b>629 615</b>	<b>546 905</b>
<b>Sum gjeld</b>		<b>629 615</b>	<b>546 905</b>
<b>Sum egenkapital og gjeld</b>		<b>2 236 212</b>	<b>1 743 655</b>

Styret i Sealines AS

AUGESTAD HENNING  
styreleder

SEALINES AS

SIDE 4



This document is electronically sealed and contains electronic signatures

Document Checksum: 8oSyhW7YVEGNI0DeDlJu7qKrnG7qiC1ah26zpvKC0=



## Regnskapsprinsipper

Årsregnskapet er satt opp i samsvar med regnskapsloven og god regnskapsskikk for små foretak.

## Salgsinntekter

Inntektsføring ved salg av varer skjer på leveringstidspunktet. Tjenester inntektsføres etter hvert som de leveres.

## Klassifisering og vurdering av balanseposter

For andre poster enn kundefordringer omfattes poster som forfaller til betaling innen ett år etter transaksjonsdagen. Anleggsmidler er eiendeler bestemt til varig eie og bruk. Langsiktig gjeld er gjeld som forfaller senere enn ett år etter transaksjonsdagen. Omløpsmidler vurderes til laveste av anskaffelseskost og virkelig verdi. Kortsiktig gjeld balanseføres til nominelt beløp på etableringstidspunktet. Anleggsmidler vurderes til anskaffelseskost. Varige anleggsmidler avskrives etter en fornuftig avskrivningsplan. Anleggsmidlene nedskrives til virkelig verdi ved verdifall som ikke forventes å være forbigående. Langsiktig gjeld med unntak av andre avsetninger balanseføres til nominelt beløp på etableringstidspunktet.

## Fordringer

Kundefordringer og andre fordringer er oppført i balansen til pålydende etter fradrag for avsetning til forventet tap.

Avsetning til tap gjøres på grunnlag av individuelle vurderinger av de enkelte fordringene.

## Varige driftsmidler

Varige driftsmidler balanseføres og avskrives over driftsmidlenes levetid dersom de har antatt levetid over 3 år og har en kostpris som overstiger kr 15.000. Direkte vedlikehold av driftsmidler kostnadsføres løpende under driftskostnader, mens påkostninger eller forbedringer tillegges driftsmidlets kostpris og avskrives i takt med driftsmidlet.

## Forøvrig er følgende regnskapsprinsipper anvendt:

FIFO-metoden for tilordning av anskaffelseskost for ombyttbare finansielle eiendeler, laveste verdis prinsipp for markedsbaserte finansielle omløpsmidler.

## Skatt

Skattekostnaden i resultatregnskapet omfatter både periodens betalbare skatt og endring i utsatt skatt. Utsatt skatt er beregnet med 22% på grunnlag av de midlertidige forskjeller som eksisterer mellom regnskapsmessige og skattemessige verdier, samt skattemessig underskudd til fremføring ved utgangen av regnskapsåret. Skatteøkende og skattereduserende midlertidige forskjeller som reverserer eller kan reversere i samme periode er utlignet og skattevirkningen er beregnet på nettogrunnlaget.

## Note 1 Lønnskostnader og antall årsverk

### LØNSSKOSTNADER

	2022	2021
Lønninger	359 957	325 430
Arbeidsgiveravgift	74 957	69 183
Pensjonskostnader	54 280	51 655
Andre ytelser	21 172	10 756
<b>Sum</b>	<b>510 365</b>	<b>457 024</b>

Selskapet har i 2022 sysselsatt 1 årsverk.



This document is electronically sealed and contains electronic signatures

Document Checksum: 8oSyhW7YVEGNI0DeXlju7qKNG7tqIC1ah26zpvKC0=



## Note 2 Anleggsmidler

	Driftsløsører, inventar ol
Anskaffelseskost pr 01.01.2022	491 408
Anskaffelseskost pr 31.12.2022	491 408
Samlet avskrivning pr 01.01.2022	-475 820
<b>Avskrivning 2022</b>	<b>- 3 282</b>
Samlet avskrivning pr 31.12.2022	-479 102
<b>Balanseført verdi 31.12.2022</b>	<b>12 306</b>

## Note 3 Egenkapital

	Aksjekapital	Overkurs	Annen Innskutt egenkapital	Annen egenkapital	Sum egenkapital
Pr. 31.12.2021	100 000	5 810	0	1 090 940	1 196 750
Årets resultat				649 847	649 847
Utbytte				-240 000	-240 000
<b>Pr 31.12.2022</b>	<b>100 000</b>	<b>5 810</b>	<b>0</b>	<b>1 500 787</b>	<b>1 606 597</b>

## Note 4 Lån og sikkerhetsstillelse til nærstående parter

Selskapet har ikke gitt lån eller sikkerhetsstillelse til medlemmer av styrende organer.

## Note 5 Kortsiktig investering

Spesifikasjon	Anskaffelseskost	Markedsverdi
Aksjer	99 999	44 618
Andeler	1 090 000	1 044 033
<b>Sum</b>	<b>1 189 999</b>	<b>1 088 651</b>

## Note 6 Aksjekapital

Foretaket har 1 000 aksjer, pålydende kr 100, noe som gir en samlet aksjekapital på kr 100 000.

Foretakets aksjer er fordelt på 1 aksjeklasse

Aksjeklasse	Antall aksjer	Aksjekapital
Ordinære	100	100 000



This document is electronically sealed and contains electronic signatures

Document Checksum: 8oSyhW7YVEGNIODEfXju7qKNG7qIC1ah26zpvKC0=