



ÅRSREGNSKAPET FOR REGNSKAPSÅRET 2021 - GENERELL INFORMASJON

Enheten

Organisasjonsnummer: 975 965 260
Organisasjonsform: Aksjeselskap
Foretaksnavn: FIRDA SEAFOOD AS
Forretningsadresse: Kalvøyna 75
5970 BYRKNESØY

Regnskapsår

Årsregnskapets periode: 01.01.2021 - 31.12.2021

Konsern

Morselskap i konsern: Nei

Regnskapsregler

Regler for små foretak benyttet: Nei
Benyttet ved utarbeidelsen av årsregnskapet til selskapet: Regnskapslovens alminnelige regler

Årsregnskapet fastsatt av kompetent organ

Bekreftet av representant for selskapet: Jon Gunnar Kviebakk
Dato for fastsettelse av årsregnskapet: 03.06.2022

Grunnlag for avgivelse

År 2021: Årsregnskapet er elektronisk innlevert
År 2020: Tall er hentet fra elektronisk innlevert årsregnskap fra 2021

Det er ikke krav til at årsregnskapet m.v. som sendes til Regnskapsregisteret er undertegnet. Kontrollen på at dette er utført ligger hos revisor/enhetens øverste organ. Sikkerheten ivaretas ved at innsender har rolle/rettighet for innsending av årsregnskapet via Altinn, og ved at det bekreftes at årsregnskapet er fastsatt av kompetent organ.

Brønnøysundregistrene, 15.08.2023



Resultatregnskap

Beløp i: NOK	Note	2021	2020
RESULTATREGNSKAP			
Inntekter			
Salgsinntekt	2	655 523 652	530 952 530
Sum inntekter		655 523 652	530 952 530
Kostnader			
Varekostnad	8	650 411 913	528 072 647
Lønnskostnad	3	608 925	392 544
Annen driftskostnad	3	2 811 419	977 251
Sum kostnader		653 832 257	529 442 442
Driftsresultat		1 691 395	1 510 088
Finansinntekter og finanskostnader			
Inntekt på investering i datterselskap		4 088	4 174
Renteinntekt fra foretak i samme konsern		-290 355	-15 956
Annen renteinntekt		216	
Annen finansinntekt		654 028	
Sum finansinntekter		367 978	-11 782
Annen rentekostnad		117 912	250 395
Annen finanskostnad			7 833 954
Sum finanskostnader		117 912	8 084 350
Netto finans		250 065	-8 096 131
Ordinært resultat før skattekostnad		1 941 461	-6 586 043
Skattekostnad på ordinært resultat	5	427 594	-1 443 929
Ordinært resultat etter skattekostnad		1 513 867	-5 142 114
Årsresultat	7	1 513 867	-5 142 114
Årsresultat etter minoritetsinteresser		1 513 867	-5 142 114
Totalresultat		1 513 867	-5 142 114



Resultatregnskap

Beløp i: NOK	Note	2021	2020
Overføringer og disponeringer			
Avsatt til fond for vurderingsforskjeller	7		
Avgitt konsernbidrag (etter skatt)	7		
Ordinært utbytte	7		
Udekket tap	7		
Avsatt til annen egenkapital	7	1 513 867	
Overført fra annen egenkapital	7		-5 142 114
Mottatt konsernbidrag (etter skatt)	7		
Sum overføringer og disponeringer		1 513 867	-5 142 114



Balanse

Beløp i: NOK	Note	2021	2020
BALANSE - EIENDELER			
Anleggsmidler			
Immaterielle eiendeler			
Utsatt skattefordel	5	1 197 122	1 624 716
Sum immaterielle eiendeler		1 197 122	1 624 716
Finansielle anleggsmidler			
Lån til foretak i samme konsern	8		
Sum anleggsmidler		1 197 122	1 624 716
Omløpsmidler			
Varer			
Sum varer	11	18 258 230	
Fordringer			
Kundefordringer	8	61 665 321	38 616 174
Andre kortsiktige fordringer		875 287	577 578
Krav på innbetaling av selskapskapital	6, 8		
Sum fordringer		62 540 609	39 193 752
Bankinnskudd, kontanter og lignende			
Bankinnskudd, kontanter o.l.	6, 10	2 936 019	10 909 753
Sum bankinnskudd, kontanter og lignende		2 936 019	10 909 753
Sum omløpsmidler		83 734 858	50 103 505
SUM EIENDELER		84 931 980	51 728 221
BALANSE - EGENKAPITAL OG GJELD			
Egenkapital			
Innskutt egenkapital			
Aksjekapital	4, 7	9 400 000	9 400 000
Beholdning av egne aksjer	4, 7	10 300 000	10 300 000



Balanse

Beløp i: NOK	Note	2021	2020
Overkurs	7	300 808	300 808
Sum innskutt egenkapital		20 000 808	20 000 808
Opptjent egenkapital			
Fond for vurderingsforskjeller	7		
Annen egenkapital	7	9 877 779	8 363 913
Sum opptjent egenkapital		9 877 779	8 363 913
Sum egenkapital		29 878 587	28 364 721
Gjeld			
Langsiktig gjeld			
Utsatt skatt	5		
Annen langsiktig gjeld			
Konvertible lån	9		
Obligasjonslån	9		
Gjeld til kredittinstitusjoner	8, 9		
Aksjonærlån	8, 9		
Sum langsiktig gjeld		0	0
Kortsiktig gjeld			
Gjeld til kredittinstitusjoner	9	2 896 960	
Leverandørgjeld		11 219 236	6 209 200
Betalbar skatt	5		
Skyldige offentlige avgifter		34 732	33 737
Kortsiktig konserngjeld	8	19 996 681	14 746 038
Annen kortsiktig gjeld		20 905 785	2 374 525
Sum kortsiktig gjeld		55 053 393	23 363 500
Sum gjeld		55 053 393	23 363 500
SUM EGENKAPITAL OG GJELD		84 931 980	51 728 221



Brønnøysundregistrene

ÅRSREGNSKAP FOR REGNSKAPSÅRET 2021 - GENERELL INFORMASJON

Journalnummer: 2022 828359

Enheten

Organisasjonsnummer: 975 965 260
Organisasjonsform: Aksjeselskap
Foretaksnavn: FIRDA SEAFOOD AS
Forretningsadresse: Kalvøyna 75
5970 BYRKNESØY

Regnskapsår

Årsregnskapets periode: 01.01.2021 - 31.12.2021

Konsern

Morselskap i konsern: Nei

Regnskapsregler

Regler for små foretak benyttet: Nei
Benyttet ved utarbeidelsen av
årsregnskapet til selskapet: Regnskapslovens alminnelige regler

Årsregnskapet fastsatt av kompetent organ

Bekreftet av representant for selskapet: Jon Gunnar Kviebakk
Dato for fastsettelse av årsregnskapet: 03.06.2022

Grunnlag for avgivelse

År 2021: Årsregnskap er elektronisk innlevert.
År 2020: Tall er hentet fra elektronisk innlevert årsregnskap fra 2021.

Det er ikke krav til at årsregnskapet m.v. som sendes til Regnskapsregisteret er undertegnet. Kontrollen på at dette er utført ligger hos revisor/enhetens øverste organ. Sikkerheten ivaretas ved at innsender har rolle/rettighet for innsending av årsregnskapet via Altinn, og ved at det bekreftes at årsregnskapet er fastsatt av kompetent organ.

Brønnøysundregistrene, 09.08.2022



Organisasjonsnr: 975 965 260
FIRDA SEAFOOD AS

RESULTATREGNSKAP

Beløp i: NOK	Note	2021	2020
RESULTATREGNSKAP			
Inntekter			
Salgsinntekt	2	655 523 652	530 952 530
Sum inntekter		655 523 652	530 952 530
Kostnader			
Varekostnad	8	650 411 913	528 072 647
Lønnskostnad	3	608 925	392 544
Annen driftskostnad	3	2 811 419	977 251
Sum kostnader		653 832 257	529 442 442
Driftsresultat		1 691 395	1 510 088
Finansinntekter og finanskostnader			
Inntekt på investering i datterselskap		4 088	4 174
Renteinntekt fra foretak i samme konsern		-290 355	-15 956
Annen renteinntekt		216	
Annen finansinntekt		654 028	
Sum finansinntekter		367 978	-11 782
Annen rentekostnad		117 912	250 395
Annen finanskostnad			7 833 954
Sum finanskostnader		117 912	8 084 350
Netto finans		250 065	-8 096 131
Ordinært resultat før skattekostnad		1 941 461	-6 586 043
Skattekostnad på ordinært resultat	5	427 594	-1 443 929
Ordinært resultat etter skattekostnad		1 513 867	-5 142 114
Årsresultat	7	1 513 867	-5 142 114
Årsresultat etter minoritetsinteresser		1 513 867	-5 142 114
Totalresultat		1 513 867	-5 142 114
Overføringer og disponeringer			
Avsatt til fond for vurderingsforskjeller	7		
Avgitt konsernbidrag (etter skatt)	7		



Ordinært utbytte	7		
Udekket tap	7		
Avsatt til annen egenkapital	7	1 513 867	
Overført fra annen egenkapital	7		-5 142 114
Mottatt konsernbidrag (etter skatt)	7		
Sum overføringer og disponeringer		1 513 867	-5 142 114



Organisasjonsnr: 975 965 260
FIRDA SEAFOOD AS

BALANSE

Beløp i: NOK	Note	2021	2020
--------------	------	------	------

BALANSE - EIENDELER

Anleggsmidler

Immaterielle eiendeler

Utsatt skattefordel	5	1 197 122	1 624 716
Sum immaterielle eiendeler		1 197 122	1 624 716

Finansielle anleggsmidler

Lån til foretak i samme konsern	8		
---------------------------------	---	--	--

Sum anleggsmidler		1 197 122	1 624 716
--------------------------	--	------------------	------------------

Omløpsmidler

Varer

Sum varer	11	18 258 230	
-----------	----	------------	--

Fordringer

Kundefordringer	8	61 665 321	38 616 174
Andre kortsiktige fordringer		875 287	577 578
Krav på innbetaling av selskapskapital	6, 8		
Sum fordringer		62 540 609	39 193 752

Bankinnskudd, kontanter og lignende

Bankinnskudd, kontanter o. l.	6, 10	2 936 019	10 909 753
-------------------------------	-------	-----------	------------

Sum bankinnskudd, kontanter og lignende		2 936 019	10 909 753
--	--	------------------	-------------------

Sum omløpsmidler		83 734 858	50 103 505
-------------------------	--	-------------------	-------------------

SUM EIENDELER		84 931 980	51 728 221
----------------------	--	-------------------	-------------------

BALANSE - EGENKAPITAL OG GJELD

Egenkapital

Innskutt egenkapital

Aksjekapital	4, 7	9 400 000	9 400 000
Beholdning av egne aksjer	4, 7	10 300 000	10 300 000
Overkurs	7	300 808	300 808
Sum innskutt egenkapital		20 000 808	20 000 808

Opptjent egenkapital

Fond for vurderingsforskjeller	7		
--------------------------------	---	--	--



Annen egenkapital	7	9 877 779	8 363 913
Sum opptjent egenkapital		9 877 779	8 363 913
Sum egenkapital		29 878 587	28 364 721
Gjeld			
Langsiktig gjeld			
Utsatt skatt	5		
Annen langsiktig gjeld			
Konvertible lån	9		
Obligasjonslån	9		
Gjeld til			
kredittinstitusjoner	8, 9		
Aksjonærlån	8, 9		
Sum langsiktig gjeld		0	0
Kortsiktig gjeld			
Gjeld til			
kreditinstitusjoner	9	2 896 960	
Leverandørgjeld		11 219 236	6 209 200
Betalbar skatt	5		
Skyldige offentlige avgifter		34 732	33 737
Kortsiktig konserngjeld	8	19 996 681	14 746 038
Annen kortsiktig gjeld		20 905 785	2 374 525
Sum kortsiktig gjeld		55 053 393	23 363 500
Sum gjeld		55 053 393	23 363 500
SUM EGENKAPITAL OG GJELD		84 931 980	51 728 221



Organisasjonsnr: 975 965 260
FIRDA SEAFOOD AS

NOTEOPPLYSNINGER - SELSKAP - alle poster oppgitt i hele tall

Note

Antall aksjer og aksjeeiere

Note

3

Antall årsverk i regnskapsåret

Virksomheten har hatt følgende antall årsverk:

1.00

Omløpsmidler Startdato Sluttdato Endring

Skattemessig fremf.undersk. Startdato Sluttdato Endring

Kortsiktig gjeld Startdato Sluttdato Endring



Årsregnskap 2021 Firda Seafood AS

Resultatregnskap
Balanse
Kontantstrøm
Noter til regnskapet

Org.nr.: 975 965 260



FIRDA SEAFOOD AS

Organisasjonsnummer 975 965 260

ÅRSBERETNING FOR 2021

1. Virksomhetens art og lokalisering

Selskapet driver eksport av fersk og frossen laks og ørret. Eksporten er i hovedsak knyttet opp til kunder konsernet har hatt et langsiktig samarbeid med. Firda Seafood er Firda-konsernets er merkevarenavn.

2. Fortsatt drift

Styret bekrefter at forutsetningen om fortsatt drift er lagt til grunn ved utarbeidelse av årsregnskapet.

3. Arbeidsmiljø

- Styret anser arbeidsmiljøet i selskapet som tilfredsstillende.
- Det har ikke vært sykefravær i 2021.
- Det er ikke registrert sykdom/skade under utførelse av virksomheten.

4. Ytre miljø

Selskapet forurenser ikke det ytre miljø mer enn vanlig for bransjen for øvrig.

5. Likestilling

Det har ikke vært iverksatt eller planlagt spesielle tiltak i virksomheten for å fremme likestilling. Styret er ikke kjent med at det har vært forskjellsbehandling i strid med lov om likestilling mellom kjønnene. Likestilling i virksomheten anses som tilfredsstillende.

6. Selskapets stilling og resultatet av virksomheten

Selskapets omsetning er økt med 23 % i 2021, regnskapet er gjort opp med et overskudd på 1,5 MNOK etter skatt. Regnskapet er fortsatt preget av høye flyfrakt kostnader. Firda Seafood AS har holdt fast på sin målsetning om å levere fisk til alle kunder hver uke. Dette har skapt logistikk utfordringer spesielt i de tilfellene fisken går med fly transport. Men et godt samarbeid med våre leverandører har bidratt til at all fisken har kommet frem tross sterkt redusert fly aktivitet. I 2021 har flytrafikken tatt seg opp igjen, men ratene er fortsatt betydelig over normalen fra før pandemien.


Selskapets egenkapitalandel utgjør 54 % av totalkapitalen. Vi forventer videre vekst i volumene i 2022 og årene som kommer. I den sammenheng har selskapet behov for ytterligere kapitaltilførsel for å håndtere likviditetsbehov og garantier i forbindelse med terminforetninger knyttet til det økte volumet. Dette er håndtert i 2022 ved at Firda Seafood Group AS har kjøpt tilbake 50 % andelen fra Ice Seafood AS og har inkludert Firda Seafood AS i konsernfinansieringen til Firda Seafood Group AS.

Utover det som fremgår av årsregnskapet, kjenner ikke styret til andre forhold vedrørende markedsforhold og prisutvikling som er av interesse for å bedømme selskapet. Etter utgangen av regnskapsåret har det ikke inntruffet forhold som ikke er tatt hensyn til i årsregnskapet og som er viktig for å bedømme selskapets resultat og stilling.

7. Fremtidig utvikling


Selskapet driver i en bransje der prisene på produktet svinger. Som annen eksportrelatert industri er også svingningene i kronekurs av betydning for konkurransekraften.

Selskapet har tilstrekkelig likviditet og styret anser finansieringsrammene som tilstrekkelig for den drift selskapet har planer om å operere.


Oia Braandaa
Adm.dir. / Styrets leder

Byrknesøy, 3. juni 2022


Anne Sofie Utne
Styremedlem


Mons Alfred Paulsen
Styremedlem



Resultatregnskap

Firda Seafood AS

DRIFTSINTEKTER OG DRIFTSKOSTNADER	Note	2021	2020
Salgsinntekt	2	655 523 652	530 952 530
Sum driftsinntekter		655 523 652	530 952 530
Varekostnad	8	650 411 913	528 072 647
Lønnskostnad	3	608 925	392 544
Annen driftskostnad	3	2 811 419	977 251
Sum driftskostnader		653 832 257	529 442 442
Driftsresultat		1 691 395	1 510 088
FINANSINTEKTER OG FINANSKOSTNADER			
Inntekt på investering i datterselskap		4 088	4 174
Renteinntekt fra foretak i samme konsern		-290 355	-15 956
Annen renteinntekt		216	0
Annen finansinntekt		654 028	0
Annen rentekostnad		117 912	250 395
Annen finanskostnad		0	7 833 954
Netto finansresultat		250 065	-8 096 131
Ordinært resultat før skattekostnad		1 941 461	-6 586 043
Skattekostnad på ordinært resultat	5	427 594	-1 443 929
ÅRSRESULTAT	7	1 513 867	-5 142 114
DISPONERINGER			
Avsatt til annen egenkapital	7	1 513 867	0
Overført fra annen egenkapital	7	0	-5 142 114
Sum disponeringer		1 513 867	-5 142 114



Balanse

Firda Seafood AS

EIENDELER	Note	2021	2020
Utsatt skattefordel	5	1 197 122	1 624 716
Sum immaterielle eiendeler		1 197 122	1 624 716
Sum anleggsmidler		1 197 122	1 624 716
Omløpsmidler			
Varer	11	18 258 230	0
Fordringer			
Kundefordringer	8	61 665 321	38 616 174
Andre kortsiktige fordringer		875 287	577 578
Sum fordringer		62 540 609	39 193 752
Bankinnskudd, kontanter o.l.	6, 10	2 936 019	10 909 753
Sum omløpsmidler		83 734 858	50 103 505
SUM EIENDELER		84 931 980	51 728 221



Balanse


Firda Seafood AS


EGENKAPITAL OG GJELD	Note	2021	2020
Egenkapital			
Innskutt egenkapital			
Aksjekapital	4, 7	9 400 000	9 400 000
Overkurs	4, 7	10 300 000	10 300 000
Annen innskutt egenkapital	7	300 808	300 808
Sum innskutt egenkapital		20 000 808	20 000 808
Opptjent egenkapital			
Annen egenkapital	7	9 877 779	8 363 913
Sum opptjent egenkapital		9 877 779	8 363 913
Sum egenkapital		29 878 587	28 364 721
Gjeld			
Kortsiktig gjeld			
Gjeld til kreditinstitusjoner	9	2 896 960	0
Leverandørgjeld		11 219 236	6 209 200
Gjeld til konsernselskap	8	19 996 681	14 746 038
Skyldige offentlige avgifter		34 732	33 737
Annen kortsiktig gjeld		20 905 785	2 374 525
Sum kortsiktig gjeld		55 053 393	23 363 500
Sum gjeld		55 053 393	23 363 500
SUM EGENKAPITAL OG GJELD		84 931 980	51 728 221

Byrknesøy, 03.06.2022

Styret i Firda Seafood AS


Ola Braanaas
styreleder/daglig leder


Mons Alfred Paulsen
styremedlem


Anne Sofie Utne
styremedlem



Indirekte kontantstrøm

Firda Seafood AS

	Note	2021	2020
Kontantstrømmer fra operasjonelle aktiviteter			
Resultat før skattekostnad		1 941 461	-6 586 043
Periodens betalte skatt		0	1 204 114
Endring i varelager		-18 258 230	0
Endring i kundefordringer		-23 049 147	-6 634 456
Endring i leverandørgjeld		5 010 035	518 703
Endring i konsern mellomværende		5 250 643	-4 359 569
Endring i andre tidsavgrensningsposter		18 234 546	2 355 574
Netto kontantstrøm fra operasjonelle aktiviteter		-10 870 693	-15 909 905
Kontantstrømmer fra finansieringsaktiviteter			
Netto endring i kassekreditt		2 896 960	-12 349 752
Netto kontantstrøm fra finansieringsaktiviteter		2 896 960	-12 349 752
Netto endring i kontanter og kontantekvivalenter		-7 973 733	-28 259 657
Beh. av kont. og kontantekvivalenter ved per. begynnel		10 909 753	26 819 657
Beh. av kont. og kontantekvivalenter ved per. slutt		2 936 020	-1 440 000



Firda Seafood AS Noter til regnskapet 2021

Note 1 Regnskapsprinsipper

Årsregnskapet er utarbeidet i samsvar med regnskapsloven av 1998. Regnskapsprinsippene beskrives nedenfor.

Generelle inntekts - og kostnadsføringsprinsipper

Regnskapet bygger på de lovbestemte grunnleggende regnskapsprinsipper og god regnskapsskikk.

Inntekt resultatføres når den er opptjent, normalt på leveringstidspunktet ved salg av varer og tjenester. Driftsinntekter er fratrukket merverdiavgift, rabatter og bonuser.

Utgifter sammenstilles med og kostnadsføres samtidig med de inntekter utgiftene kan henføres til. Utgifter som ikke kan henføres direkte til inntekter kostnadsføres når de påløper.

Kjøp og salg i utenlandsk valuta er registrert til valutakursen på transaksjonstidspunktet.

Hovedregel for vurdering og klassifisering av eiendeler og gjeld

Eiendeler bestemt til varig eie eller bruk er klassifisert som anleggsmidler. Andre eiendeler er klassifisert som omløpsmidler. Fordringer som skal tilbakebetales innen et år er klassifisert som omløpsmidler. Ved klassifisering av kortsiktig og langsiktig gjeld er tilsvarende kriterier lagt til grunn.

Anleggsmidler vurderes til anskaffelseskost, men nedskrives til virkelig verdi når verdifallet forventes ikke å være forbigående. Anleggsmidler med begrenset økonomisk levetid avskrives planmessig.

Omløpsmidler vurderes til laveste av anskaffelseskost og virkelig verdi.

Enkelte poster er vurdert etter andre prinsipper og redegjøres for nedenfor:

Varer

Varer er vurdert til laveste av anskaffelseskost og netto salgsverdi.

Eiendeler og gjeld i utenlandsk valuta

Pengeposter i utenlandsk valuta er i balansen omregnet til balansedagens kurs.

Selskapet har inngått enkelte valutaterminkontrakter i forbindelse med sikring av fremtidig levering til avtalt pris i utenlandsk valuta. Valutaterminkontraktene oppfylder kravene til sikringsbokføring og blir derfor ikke bokført.

Fordringer

Kundefordringer og andre fordringer oppføres til pålydende etter fradrag for avsetning til forventet tap.

Avsetning til tap gjøres på grunnlag av en individuell vurdering av de enkelte fordringer. I tillegg gjøres det for øvrige kundefordringer en uspesifisert avsetning for å dekke antatt tap.

Bankinnskudd, kontanter o.l.

Bankinnskudd, kontanter o.l. inkluderer kontanter, bankinnskudd og andre betalingsmidler med forfallsdato som er kortere enn tre måneder fra anskaffelse.

Skatter

Skattekostnaden sammenstilles med regnskapsmessige resultat før skatt. Skatt knyttet til egenkapitaltransaksjoner, for eksempel konsernbidrag, føres mot egenkapitalen.

Skattekostnaden består av betalbar skatt (skatt på årets direkte skattepliktige inntekt) og endring i netto utsatt skatt. Skattekostnaden fordeles på ordinært resultat og resultat av ekstraordinære poster i henhold til skattegrunnlaget. Utsatt skatt og utsatt skattefordel er presentert netto i balansen.



Firda Seafood AS

Noter til regnskapet 2021

Note 2 Salg fordelt på virksomhetsområde og geografisk marked

Hele omsetning i selskapet stammer fra salg av laks og ørret. Salget er fordelt på følgende geografiske markeder.

	2021	2020
Geografisk fordeling		
Europa	13 151 552	58 283 415
Asia	284 643 393	177 854 479
Nord-Amerika	357 728 707	293 524 243
Øvrige land	0	1 290 393
Sum	655 523 652	530 952 530

Note 3 Lønnskostnader og ytelser, godtgjørelser til daglig leder, styret og revisor

	2021	2020
Lønnskostnader		
Lønninger	523 768	341 508
Arbeidsgiveravgift	58 724	35 509
Pensjonskostnader	29 681	17 561
Andre ytelser	-3 248	-2 034
Sum	608 925	392 544

Selskapet har i 2021 sysselsatt 1 årsverk.

Pensjonsforpliktelser

Selskapet er pliktig til å ha tjenstepensjonsordning etter lov om obligatorisk tjenstepensjon.

Selskapets pensjonsordninger tilfredsstiller kravene i denne lov.

Det er ikke yttet lån, sikkerhetsstillelser eller utbetalt lønn, honorar eller andre ytelse til daglig leder eller styre.

	2021	2020
Honorar til revisor eks. mva utgjør:		
Lovpålagt revisjon	74 000	31 000
Regnskapsteknisk bistand	12 500	8 000
Andre attestasjonstjenester	4 524	5 200
Andre attestasjonstjenester utenfor revisjon	0	0
Skatterådgivning- teknisk oppsett av ligningspapirer	12 500	8 000
Sum	103 524	52 200

Note 4 Aksjonærer

Aksjekapitalen i Firda Seafood AS pr. 31.12 består av:

	Antall	Pålydende	Bokført
Ordinære aksjer	200	47 000,0	9 400 000
Sum	200		9 400 000

Eierstruktur

De største aksjonærene i % pr. 31.12 var:

	Ordinære	Eierandel	Stemmeandel
Firda Seafood Group AS	100	50,0	50,0
Ice Seafood AS	100	50,0	50,0
Totalt antall aksjer	200	100,0	100,0

Styrets leder Ola Braanaas eier indirekte 50% av aksjene i Firda Seafood AS. Firda Seafood AS inngår i konsernregnskap Firda Seafood Group AS og O.Braanaas AS som følge av avtale som gir bestemmende innflytelse. Firda Seafood Group AS har i 2022 økt sin eierandel til 100 %.

Firda Seafood AS
Noter til regnskapet 2021

Note 5 Skatt

Årets skattekostnad	2021	2020
Resultatført skatt på ordinært resultat:		
Betalbar skatt	0	0
Endring i utsatt skattefordel	427 594	-1 443 929
Skattekostnad ordinært resultat	427 594	-1 443 929
Skattepliktig inntekt:		
Ordinært resultat før skatt	1 941 461	-6 586 043
Permanente forskjeller	2 150	22 729
Endring i midlertidige forskjeller	0	-821 760
Anvendelse av fremførbart underskudd	-1 943 610	0
Skattepliktig inntekt	0	-7 385 074
Betalbar skatt i balansen:		
Betalbar skatt på årets resultat	0	0
Sum betalbar skatt i balansen	0	0
Beregning av effektiv skattesats		
Resultat før skatt	1 941 461	-6 586 043
Beregnet skatt av resultat før skatt	427 121	-1 448 930
Skatteeffekt av permanente forskjeller	473	5 000
Sum	427 594	-1 443 929
Effektiv skattesats	22,0 %	21,9 %

Skatteeffekten av midlertidige forskjeller og underskudd til fremføring som har gitt opphav til utsatt skatt og utsatte skattefordeler, spesifisert på typer av midlertidige forskjeller

	2021	2020	Endring
Akkumulert fremførbart underskudd	-5 441 464	-7 385 074	-1 943 610
Grunnlag for utsatt skattefordel	-5 441 464	-7 385 074	-1 943 610
Utsatt skattefordel (22 %)	-1 197 122	-1 624 716	-427 594

Note 6 Valuta terminkontrakter

Valuta	Valutabeløp	Kurs	Virkelig verdi	Terminkurs	Urealisert verdiendring
USD	8 700 000	8,82	76 728 780	75 736 320	992 460
JPY	763 370 000	0,08	58 484 066	57 343 947	1 140 119
SUM					2 132 579

Note 7 Egenkapital

	Aksjekapital	Overkurs	Annen Innskutt egenkapital	Annen Sum egenkapital	Sum egenkapital
Pr. 31.12.2020	9 400 000	10 300 000	300 808	8 363 913	28 364 721
Endringer ført mot EK				0	0
Pr 01.01.2021	9 400 000	10 300 000	300 808	8 363 913	28 364 721
Årets resultat				1 513 867	1 513 867
Pr 31.12.2021	9 400 000	10 300 000	300 808	9 877 779	29 878 587



Firda Seafood AS
Noter til regnskapet 2021

Note 8 Transaksjoner og mellomværende med selskap i samme konsern

Tjeneste	Avtalepart	Relasjon	2021	2020
Kostnader				
Kjøp av laks og ørret	Firda Sjøfarmer AS	Konsernselskap	467 116 644	359 718 710
Slakketjenester	Martin E Birknes Eft AS	Konsernselskap	10 268 367	7 006 197
Andre tjenester	Diverse konsernselskap	Konsernselskap	1 320 000	990 000
Sum			478 705 011	367 714 907
Mellomværende				
Kortsiktige fordringer	Diverse konsernselskap	Konsernselskap	15 880 507	19 464 302
Kortsiktig gjeld	Diverse konsernselskap	Konsernselskap	35 857 154	23 321 333

Note 9 Kredittinstitusjonsgjeld og garantier

	2021	2020
Gjeld - kassekreditt		
Gjeld til kredittinstitusjoner	2 896 960	0
Sum	2 896 960	0
Sikkerhet / garanti		
Faktoring Danske Bank / kundefordringer	61 665 321	38 616 174
Kausjon fra Firda Seafood Group	25 000 000	25 000 000

Note 10 Bankinnskudd

Innestående midler på skattetrekkskonto (bundne midler) er på kr. 19 026.

Note 11 Varer

Varelager	2021	2020
Lager av innkjøpte ferdigvarer	18 258 230	0
Sum varelager	18 258 230	0



Deloitte.

Deloitte AS
Strandavegen 15
NO-6905 Florø
Norway

Tel: +47 23 27 90 00
www.deloitte.no

Til generalforsamlingen i Firda Seafood AS

UAVHENGIG REVISORS BERETNING

Konklusjon

Vi har revidert Firda Seafood AS' årsregnskap som består av balanse per 31. desember 2021, resultatregnskap og kontantstrømoppstilling for regnskapsåret avsluttet per denne datoen og noter til årsregnskapet, herunder et sammendrag av viktige regnskapsprinsipper.

Etter vår mening

- oppfyller årsregnskapet gjeldende lovkrav, og
- gir årsregnskapet et rettviseende bilde av selskapets finansielle stilling per 31. desember 2021, og av dets resultater og kontantstrømmer for regnskapsåret avsluttet per denne datoen i samsvar med regnskapslovens regler og god regnskapsskikk i Norge.

Grunnlag for konklusjonen

Vi har gjennomført revisjonen i samsvar med de internasjonale revisjonsstandardene International Standards on Auditing (ISA-ene). Våre oppgaver og plikter i henhold til disse standardene er beskrevet nedenfor under *Revisors oppgaver og plikter ved revisjonen av årsregnskapet*. Vi er uavhengige av selskapet slik det kreves i lov, forskrift og International Code of Ethics for Professional Accountants utstedt av the International Ethics Standards Board for Accountants (IESBA-reglene), og vi har overholdt våre øvrige etiske forpliktelser i samsvar med disse kravene. Innhentet revisjonsbevis er etter vår vurdering tilstrekkelig og hensiktsmessig som grunnlag for vår konklusjon.

Øvrig informasjon

Styret og daglig leder (ledelsen) er ansvarlige for informasjonen i årsberetningen. Øvrig informasjon omfatter informasjon i årsrapporten bortsett fra årsregnskapet og den tilhørende revisjonsberetningen. Vår konklusjon om årsregnskapet ovenfor dekker ikke informasjonen i årsberetningen.

I forbindelse med revisjonen av årsregnskapet er det vår oppgave å lese årsberetningen. Formålet er å vurdere hvorvidt det foreligger vesentlig inkonsistens mellom årsberetningen og årsregnskapet og den kunnskap vi har opparbeidet oss under revisjonen av årsregnskapet, eller hvorvidt informasjon i årsberetningen ellers fremstår som vesentlig feil. Vi har plikt til å rapportere dersom årsberetningen fremstår som vesentlig feil. Vi har ingenting å rapportere i så henseende.

Basert på kunnskapen vi har opparbeidet oss i revisjonen, mener vi at årsberetningen

- er konsistent med årsregnskapet og
- inneholder de opplysninger som skal gis i henhold til gjeldende lovkrav.

Ledelsens ansvar for årsregnskapet

Ledelsen er ansvarlig for å utarbeide årsregnskapet og for at det gir et rettviseende bilde i samsvar med regnskapslovens regler og god regnskapsskikk i Norge. Ledelsen er også ansvarlig for slik internkontroll som den finner nødvendig for å kunne utarbeide et årsregnskap som ikke inneholder vesentlig feilinformasjon, verken som følge av misligheter eller utilsiktede feil.

Deloitte refers to one or more of Deloitte Touche Tohmatsu Limited ("DTTL"), its global network of member firms, and their related entities (collectively, the "Deloitte organization"). DTTL (also referred to as "Deloitte Global") and each of its member firms and related entities are legally separate and independent entities, which cannot obligate or bind each other in respect of third parties. DTTL and each DTTL member firm and related entity is liable only for its own acts and omissions, and not those of each other. DTTL does not provide services to clients. Please see www.deloitte.no to learn more.

© Deloitte AS

Registrert i Foretaksregisteret Medlemmer av Den norske Revisorforening
Organisasjonsnummer: 980 211 282

Penneo Dokumentnøkkel: N38QQ-EYGCIM-HEJYP-JK5IN-ZLOH4-C15SP



Deloitte.

side 2
Uavhengig revisors beretning -
Firda Seafood AS

Ved utarbeidelsen av årsregnskapet må ledelsen ta standpunkt til selskapets evne til fortsatt drift og opplyse om forhold av betydning for fortsatt drift. Forutsetningen om fortsatt drift skal legges til grunn for årsregnskapet så lenge det ikke er sannsynlig at virksomheten vil bli avvirket.

Revisors oppgaver og plikter ved revisjonen av årsregnskapet

Vårt mål er å oppnå betryggende sikkerhet for at årsregnskapet som helhet ikke inneholder vesentlig feilinformasjon, verken som følge av misligheter eller utilsiktede feil, og å avgi en revisjonsberetning som inneholder vår konklusjon. Betryggende sikkerhet er en høy grad av sikkerhet, men ingen garanti for at en revisjon utført i samsvar med ISA-ene, alltid vil avdekke vesentlig feilinformasjon som eksisterer. Feilinformasjon kan oppstå som følge av misligheter eller utilsiktede feil. Feilinformasjon blir vurdert som vesentlig dersom den enkeltvis eller samlet med rimelighet kan forventes å påvirke økonomiske beslutninger som brukerne foretar basert på årsregnskapet.

Som del av en revisjon i samsvar med ISA-ene, utøver vi profesjonelt skjønn og utviser profesjonell skepsis gjennom hele revisjonen. I tillegg:

- identifiserer og vurderer vi risikoen for vesentlig feilinformasjon i regnskapet, enten det skyldes misligheter eller utilsiktede feil. Vi utformer og gjennomfører revisjonshandlinger for å håndtere slike risikoer, og innhenter revisjonsbevis som er tilstrekkelig og hensiktsmessig som grunnlag for vår konklusjon. Risikoen for at vesentlig feilinformasjon som følge av misligheter ikke blir avdekket, er høyere enn for feilinformasjon som skyldes utilsiktede feil, siden misligheter kan innebære samarbeid, forfalskning, bevisste utelatelser, uriktige fremstillinger eller overstyring av internkontroll.
- opparbeider vi oss en forståelse av den interne kontroll som er relevant for revisjonen, for å utforme revisjonshandlinger som er hensiktsmessige etter omstendighetene, men ikke for å gi uttrykk for en mening om effektiviteten av selskapets interne kontroll.
- evaluerer vi om de anvendte regnskapsprinsippene er hensiktsmessige og om regnskapsestimaterne og tilhørende noteopplysninger utarbeidet av ledelsen er rimelige.
- konkluderer vi på hensiktsmessigheten av ledelsens bruk av fortsatt drift-forutsetningen ved avleggelsen av årsregnskapet, basert på innhentede revisjonsbevis, og hvorvidt det foreligger vesentlig usikkerhet knyttet til hendelser eller forhold som kan skape tvil av betydning om selskapets evne til fortsatt drift. Dersom vi konkluderer med at det eksisterer vesentlig usikkerhet, kreves det at vi i revisjonsberetningen henleder oppmerksomheten på tilleggsopplysningene i årsregnskapet, eller, dersom slike tilleggsopplysninger ikke er tilstrekkelige, at vi modifiserer vår konklusjon. Våre konklusjoner er basert på revisjonsbevis innhentet inntil datoen for revisjonsberetningen. Etterfølgende hendelser eller forhold kan imidlertid medføre at selskapet ikke fortsetter driften.
- evaluerer vi den samlede presentasjonen, strukturen og innholdet i årsregnskapet, inkludert tilleggsopplysningene, og hvorvidt årsregnskapet gir uttrykk for de underliggende transaksjonene og hendelsene på en måte som gir et rettvisende bilde.

Vi kommuniserer med styret blant annet om det planlagte omfanget av revisjonen og til hvilken tid revisjonsarbeidet skal utføres. Vi utveksler også informasjon om forhold av betydning som vi har avdekket i løpet av revisjonen, herunder om eventuelle svakheter av betydning i den interne kontrollen.

Florø, 3. juni 2022
Deloitte AS

Rune Norstrand Olsen
statsautorisert revisor

Penneo DokumentID: M38QQ-EYGCIM-HEJYP-JK5IN-ZLQH4-C15SP



PENNEO

Signaturene i dette dokumentet er juridisk bindende. Dokument signert med "Penneo"™ - sikker digital signatur.
De signerende parter sin identitet er registrert, og er listet nedenfor.

"Med min signatur bekrefter jeg alle datoer og innholdet i dette dokument."

Rune Norstrand Olsen

Statsautorisert revisor

På vegne av: Deloitte AS

Serienummer: 9578-5998-4-1061403

IP: 217.173.xxx.xxx

2022-06-03 13:37:23 UTC



Penneo Dokumentnøkkel: N38QQ-EYGCM-HEYP-JK5IN-ZLQH4-C155P

Dokumentet er signert digitalt, med **Penneo.com**. Alle digitale signatur-data i dokumentet er sikret og validert av den datamaskin-utregnede hash-verdien av det opprinnelige dokument. Dokumentet er låst og tids-stemplet med et sertifikat fra en betrodd tredjepart. All kryptografisk bevis er integrert i denne PDF, for fremtidig validering (hvis nødvendig).

Hvordan bekrefter at dette dokumentet er originalen?

Dokumentet er beskyttet av ett Adobe CDS sertifikat. Når du åpner dokumentet i

Adobe Reader, skal du kunne se at dokumentet er sertifisert av **Penneo e-signature service <penneo@penneo.com>**. Dette garanterer at innholdet i dokumentet ikke har blitt endret.

Det er lett å kontrollere de kryptografiske beviser som er lokalisert inne i dokumentet, med Penneo validator - <https://penneo.com/validate>