



ÅRSREGNSKAPET FOR REGNSKAPSÅRET 2020 - GENERELL INFORMASJON

Enheten

Organisasjonsnummer:	987 885 084
Organisasjonsform:	Aksjeselskap
Foretaksnavn:	SKORVE GRUPPEN AS
Forretningsadresse:	Dalanvegen 1403 3850 KVITSEID

Regnskapsår

Årsregnskapets periode:	01.01.2020 - 31.12.2020
-------------------------	-------------------------

Konsern

Mørselskap i konsern:	Ja
Konsernregnskap lagt ved:	Ja

Regnskapsregler

Regler for små foretak benyttet:	Nei
Benyttet ved utarbeidelsen av årsregnskapet til selskapet:	Regnskapslovens alminnelige regler
Benyttet ved utarbeidelsen av årsregnskapet til konsernet:	Regnskapslovens alminnelige regler

Årsregnskapet fastsatt av kompetent organ

Bekreftet av representant for selskapet:	Revisorteam Vest Telemark AS
Dato for fastsettelse av årsregnskapet:	20.04.2021

Grunnlag for avgivelse

År 2020: Årsregnskapet er elektronisk innlevert
År 2019: Tall er hentet fra elektronisk innlevert årsregnskap fra 2020

Det er ikke krav til at årsregnskapet m.v. som sendes til Regnskapsregisteret er undertegnet. Kontrollen på at dette er utført ligger hos revisor/enhetens øverste organ. Sikkerheten ivaretas ved at innsender har rolle/rettighet for innsending av årsregnskapet via Altinn, og ved at det bekreftes at årsregnskapet er fastsatt av kompetent organ.

Brønnøysundregistrene, 25.05.2022



Resultatregnskap

Beløp i: NOK	Note	2020	2019
RESULTATREGNSKAP			
Inntekter			
Sum inntekter		0	0
Kostnader			
Lønnskostnad	2	193 550	
Annen driftskostnad	2	113 739	54 152
Sum kostnader		307 289	54 152
Driftsresultat		-307 289	-54 152
Finansinntekter og finanskostnader			
Inntekt på andre investeringer	6	7 000 000	980 000
Annen renteinntekt		2	60
Annen finansinntekt			3 772
Sum finansinntekter		7 000 002	983 832
Annen rentekostnad		20 828	62 866
Sum finanskostnader		20 828	62 866
Netto finans		6 979 175	920 966
Ordinært resultat før skattekostnad		6 671 886	866 815
Skattekostnad på ordinært resultat	5	-72 185	190 699
Ordinært resultat etter skattekostnad		6 744 071	676 116
Årsresultat		6 744 071	676 116
Totalresultat		6 744 071	676 116
Overføringer og disponeringer			
Utbytte		0	0
Overføringer til/fra annen egenkapital		6 744 071	676 116
Sum overføringer og disponeringer	7	6 744 071	676 116



Balanse

Beløp i: NOK	Note	2020	2019
BALANSE - EIENDELER			
Anleggsmidler			
Immaterielle eiendeler			
Utsatt skattefordel	5	73 232	1 047
Sum immaterielle eiendeler		73 232	1 047
Varige driftsmidler			
Sum varige driftsmidler		0	0
Finansielle anleggsmidler			
Investering i datterselskap	4, 6	14 818 250	14 818 250
Investeringer i tilknyttet selskap	6	650 000	650 000
Sum finansielle anleggsmidler		15 468 250	15 468 250
Sum anleggsmidler		15 541 482	15 469 297
Omløpsmidler			
Varer			
Sum varer		0	0
Fordringer			
Andre fordringer	6	372 982	1 042 982
Konsernfordringer	6	7 000 000	
Sum fordringer		7 372 982	1 042 982
Investeringer			
Sum investeringer		0	0
Bankinnskudd, kontanter og lignende			
Bankinnskudd, kontanter og lignende		30 137	10 219
Sum bankinnskudd, kontanter og lignende		30 137	10 219
Sum omløpsmidler		7 403 119	1 053 201
SUM EIENDELER		22 944 601	16 522 498



Balanse

Beløp i: NOK	Note	2020	2019
BALANSE - EGENKAPITAL OG GJELD			
Egenkapital			
Innskutt egenkapital			
Selskapskapital	3	300 000	300 000
Beholdning av egne aksjer			-10 000
Annen innskutt egenkapital		422 900	422 900
Sum innskutt egenkapital		722 900	712 900
Opptjent egenkapital			
Annen egenkapital		10 325 647	3 281 577
Sum opptjent egenkapital		10 325 647	3 281 577
Sum egenkapital	7	11 048 547	3 994 477
Gjeld			
Langsiktig gjeld			
Sum avsetninger for forpliktelser		0	0
Annen langsiktig gjeld			
Gjeld til kredittinstitusjoner			1 160 000
Sum annen langsiktig gjeld		0	1 160 000
Sum langsiktig gjeld		0	0
Kortsiktig gjeld			
Skyldige offentlige avgifter		18 550	
Kortsiktig konserngjeld	6	11 877 504	11 367 504
Annen kortsiktig gjeld			517
Sum kortsiktig gjeld		11 896 054	11 368 021
Sum gjeld		11 896 054	12 528 021
SUM EGENKAPITAL OG GJELD		22 944 601	16 522 498



Konsernets resultatregnskap

Beløp i: NOK	Note	2020	2019
RESULTATREGNSKAP			
Inntekter			
Salgsinntekt	9	233 213 886	291 256 707
Annen driftsinntekt		1 149 057	974 549
Sum inntekter		234 362 943	292 231 256
Kostnader			
Varekostnad		149 367 602	210 137 597
Lønnskostnad	2	43 434 088	42 096 269
Avskrivning på varige driftsmidler og immaterielle eiendeler	3	5 448 352	5 616 167
Annen driftskostnad	2	22 403 962	24 255 641
Sum kostnader		220 654 004	282 105 674
Driftsresultat		13 708 939	10 125 582
Finansinntekter og finanskostnader			
Annen renteinntekt		237 214	300 981
Annen finansinntekt			3 772
Sum finansinntekter		237 214	304 753
Annen rentekostnad		645 971	889 880
Sum finanskostnader		645 971	889 880
Netto finans		-408 757	-585 127
Ordinært resultat før skattekostnad		13 300 182	9 540 455
Skattekostnad på ordinært resultat	6	3 011 860	2 143 297
Ordinært resultat etter skattekostnad		10 288 322	7 397 158
Årsresultat		10 288 322	7 397 158
Totalresultat		10 288 322	7 397 158
Overføringer og disponeringer			
Utbytte		0	0
Overføringer til/fra annen egenkapital		10 288 322	7 397 158



Konsernets resultatregnskap

Beløp i: NOK	Note	2020	2019
Sum overføringer og disponeringer	8	10 288 322	7 397 158



Konsernets balanse

Beløp i: NOK	Note	2020	2019
BALANSE - EIENDELER			
Anleggsmidler			
Immaterielle eiendeler			
Sum immaterielle eiendeler		0	0
Varige driftsmidler			
Tomter, bygninger og annen fast eiendom	3, 4	4 172 363	4 490 556
Maskiner og anlegg	3, 4	10 758 702	10 504 151
Driftsløsøre, inventar, verktøy, kontormaskiner og lignende	3	6 565 623	5 822 673
Sum varige driftsmidler		21 496 688	20 817 380
Finansielle anleggsmidler			
Investeringer i tilknyttet selskap	4	39 823	39 823
Sum finansielle anleggsmidler		39 823	39 823
Sum anleggsmidler		21 536 511	20 857 203
Omløpsmidler			
Varer			
Varer	4	1 125 585	150 000
Sum varer		0	0
Fordringer			
Kundefordringer	4,10	38 938 476	42 033 634
Andre fordringer		2 135 618	2 613 280
Sum fordringer		41 074 094	44 646 914
Investeringer			
Sum investeringer		0	0
Bankinnskudd, kontanter og lignende			
Bankinnskudd, kontanter og lignende	7	42 066 950	33 396 548
Sum bankinnskudd, kontanter og lignende		42 066 950	33 396 548
Sum omløpsmidler		84 266 629	78 193 462



Konsernets balanse

Beløp i: NOK	Note	2020	2019
SUM EIENDELER		105 803 140	99 050 665
BALANSE - EGENKAPITAL OG GJELD			
Egenkapital			
Innskutt egenkapital			
Selskapskapital	5	300 000	300 000
Beholdning av egne aksjer			-10 000
Annen innskutt egenkapital		422 900	422 900
Sum innskutt egenkapital		722 900	712 900
Opptjent egenkapital			
Annen egenkapital		23 431 829	12 843 507
Sum opptjent egenkapital		23 431 829	12 843 507
Sum egenkapital	8	24 154 729	13 556 407
Gjeld			
Langsiktig gjeld			
Utsatt skatt	6	2 590 256	4 562 890
Sum avsetninger for forpliktelser		2 590 256	4 562 890
Annen langsiktig gjeld			
Gjeld til kredittinstitusjoner		14 214 755	9 758 090
Sum annen langsiktig gjeld		14 214 755	9 758 090
Sum langsiktig gjeld		0	0
Kortsiktig gjeld			
Gjeld til kredittinstitusjoner			4 091 689
Leverandørgjeld		35 025 950	39 772 064
Betalbar skatt	6	4 984 494	167 547
Skyldige offentlige avgifter		3 581 413	3 718 829
Annen kortsiktig gjeld	10	21 251 543	23 423 149
Sum kortsiktig gjeld		64 843 400	71 173 278
Sum gjeld		81 648 411	85 494 258



Konsernets balanse

Beløp i: NOK	Note	2020	2019
SUM EGENKAPITAL OG GJELD		105 803 140	99 050 665



Årsregnskap og årsberetning
for
SKORVE GRUPPEN AS
2020

Organisasjonsnummer: 987885084



Skorve Gruppen AS

Årsberetning 2020

Skorve Gruppen AS

Org.nr: 987885084 MVA

Virksomhetens art

Skorve Gruppen AS driver med utvikling og oppføring av bygg- og anleggsprosjekter. Selskapets og konsernets hovedkontor er lokalisert i Seljord kommune.

Konsernet har sin virksomhet spredt over hele østlandsområdet gjennom selskapet Skorve Entreprenør AS. I tillegg ivaretar datterselskapene Skorve Elgedom AS, Miljøserveret Elgedom AS og Nordbygd Elgedom AS selskapets eiendomsinteresser.

Datterselskapet Skorve Anlegg AS ble fusjonert inn i et annet datterselskap i 2020, Skorve Entreprenør AS.

Utvikling i resultat og stilling

Omsetningen i konsernet er i 2020 kr 234 362 943 som er en reduksjon på 19,8 % fra i fjor. Konsernet har likevel hatt bra aktivitet i både entreprenør- og anleggsdelen av virksomheten.

Ordreserveren er omtrent som i fjor, så vi regner med tilnærmet uendret omsetning i 2021. Det regnes på og leveres fortløpende anbud på større prosjekter, som har gode utsikter til å gi konsernet god aktivitet også i kommende år.

Årsresultatet for konsernet viser et overskudd på kr 10 288 322 mot et overskudd på kr 7 397 158 i fjor. Morselskapet har et overskudd på kr 6 744 071 mot et overskudd på kr 676 116 i fjor.

Egenkapitalandelen pr. 31.12.20 er 22,8 % i konsernet mot 13,7 % i fjor. For morselskapet er egenkapitalen 48 % mot 24 % i fjor.

Styret mener at årsregnskapet gir et rettviseende bilde av selskapets og konsernets eiendeler og gjeld, finansielle stilling og resultat.

Kontantstrøm

Konsernet har positiv kontantstrøm fra sine operasjonelle aktiviteter med kr 12 491 436, noe som er en nedgang fra 2019 da kontantstrømmen var 29 545 681. Konsernets likvide situasjon varierer med de ulike faser i prosjektene, men konsernet har gjennomgående god likviditet. Konsernet har god likviditet på balansedagen, og har hatt tilfredsstillende likviditet gjennom året. Det er etablert rutiner for å sikre god likviditetsstyring.

Fortsatt drift

I samsvar med regnskapsloven § 3-3 bekreftes det at forutsetningene for fortsatt drift er til stede.

Til grunn for antagelsen ligger den grunnleggende kompetansen som selskapene besitter og markedet i bygg og anlegg som har høy aktivitet i det kommende året.

Konsernet jobber kontinuerlig med å skaffe nye jobber og sikre langsiktig stabil inntjening.

Det er litt usikkerhet rundt Korona situasjonen, men foreløpig er det ikke noe som tyder på at vi blir påvirket i noen særlig grad.

Risiko

Konsernets geografiske utbredelse på store deler av østlandsområdet, kombinert med diversifisering gjennom både maskinentreprenørvirksomhet, og byggentreprenørvirksomhet, bidrar til å være mindre påvirket av lokale svingninger i markedet.

Innføring av nye rutiner for risikostyring bidrar til å få bedre kontroll på kostnadene på hvert enkelt prosjekt, samt kvaliteten på innlevering av nye anbud.

Arbeidsmiljø

Styret anser arbeidsmiljøet som tilfredsstillende, og har ikke iverksatt spesielle tiltak på dette området i 2020. Det har ikke vært skader med fravær i 2020. Samlet sykefravær for konsernet har vært ca 4,23% på årsbasis.



Skorve Gruppen AS

Likestilling

Konsernet har i 2020 sysselsatt totalt 54 årsverk. I morselskapet har det ikke vært ansatte, og styret har hatt 5 medlemmer. Kjønnfordelingen i konsernet er på linje med resten av bransjen, overvekt av menn. Fordelingen blant det ansatte i konsernet har vært 51 menn og 3 kvinner. I styret sitter 5 menn. I sin rekrutteringspolitikk og personalpolitikk diskrimineres det ikke på grunnlag av kjønn eller andre forhold. Likestilling er etter vår mening godt ivaretatt og det iverksettes derfor ikke ytterligere tiltak innen området.

Diskriminering

Selskapet arbeider aktivt for å forhindre diskriminering som følge av nedsatt funksjonsevne, etnisitet, nasjonal opprinnelse, hudfarge, religion eller livssyn. Aktivitetene omfatter blant annet rekruttering, lønns- og arbeidsvilkår, forfremmelse, utviklingsmuligheter og beskyttelse mot trakassering. Skorve Gruppen AS har som målsetning å reflektere befolkningen i nærområdet.

Forsknings- og utviklingsaktiviteter

Selskapet har ikke hatt noen forsknings- og utviklingsaktiviteter i 2020. Selskapets virksomhet tilsier heller ikke at det vil forekomme vesentlige slike aktiviteter, utover å legge til rette for rasjonell drift.


Ytre miljø


Selskapets virksomhet forurenser ikke det ytre miljø utover det som anses normalt for bransjen.


Hendelser etter balansedagen


Det har ikke inntruffet forhold etter balansedagen som er av betydning for bedømmelse av konsernets stilling pr. 31.12.2020.


Seljord, 20. april 2021
Styret for Skorve Gruppen AS


Åge Seltveit
Styreleder


Per Ivar Magnusson
styremedlem, daglig leder


Åge Håvard Skindalen
styremedlem


Jan Kevin Sletteås
styremedlem


Ståle Aakre
styremedlem

**SKORVE GRUPPEN AS****Resultatregnskap**

MORSELSKAP			KONSERN		
2020	2019	Note	Note	2020	2019
0	0	Salgsinntekt	9	233 213 886	291 256 707
0	0	Andre driftsinntekter		1 149 057	974 549
0	0	Sum driftsinntekter		234 362 943	292 231 256
0	0	Varekostnad		149 367 602	210 137 597
193 550	0	2 Lønnskostnad	2	43 434 088	42 096 269
0	0	Avskrivning varige driftsmidler	3	5 448 352	5 616 167
113 739	54 152	2 Annen driftskostnad	2	22 403 962	24 255 641
307 289	54 152	Sum driftskostnad		220 654 004	282 105 674
-307 289	-54 152	Driftsresultat		13 708 939	10 125 582
7 000 000	980 000	6 Inntekt på investering i samme konsern		0	0
0	0	Inntekt på investering i tilknyttede selskap		0	0
2	60	Annen renteinntekt		237 214	300 981
0	3 772	Annen finansinntekt		0	3 772
7 000 002	983 832	Sum finansinntekter		237 214	304 753
0	0	Rentekostnad i samme konsern			
20 828	62 866	Annen rentekostnad		645 971	889 880
20 828	62 866	Sum finanskostnader		645 971	889 880
6 979 175	920 966	Sum netto finansposter		-408 757	-585 127
6 671 886	866 815	Ordinært resultat før skattekostnad		13 300 182	9 540 455
-72 185	190 699	5 Skattekostnad på ordinært resultat	6	3 011 860	2 143 297
6 744 071	676 116	Ordinært resultat		10 288 322	7 397 158
6 744 071	676 116	Årsresultat		10 288 322	7 397 158
6 744 071	676 116	Overført annen egenkapital		10 288 322	7 397 158
6 744 071	676 116	Sum disponert	8	10 288 322	7 397 158



Seiljord, 20. april 2021
Styret for Skorve Gruppen AS

Age Seltveit
Styrets leder

Per Ivar Magnushorvmen
Styremedlem/daglig leder

Age Håvard Skindalen
Styremedlem

Jan Kevin Slettemeås
Styremedlem

Ståle Aakre
Styremedlem



KONTANTSTRØMOPPSTILLING

Indirekte modell		
SKORVE GRUPPEN AS		
Kontantstrøm fra operasjonelle aktiviteter	2020	2019
Resultat før skattekostnad	6 671 886	866 815
Periodens betalte skatt		
Gevinst/tap ved salg av anleggsmidler		
Ordinære avskrivninger		
Nedskrivning anleggsmidler		
Endring i varelager		
Endring i kundefordringer	-6 330 000	
Endring i leverandørgjeld		-3 000
Endring i forskjell mellom kostnadsført pensjon og inn-/utbetalinger i pensjonsordninger		
Effekt av valutakursendringer		
Endring i andre tidsavgrensningsposter		-981 039
Netto kontantstrøm fra operasjonelle aktiviteter	341 886	-117 224
Kontantstrømmer fra investeringsaktiviteter		
Innbetalinger ved salg av varige driftsmidler		
Utbetalinger ved kjøp av varige driftsmidler		
Innbetalinger ved salg av aksjer og andeler i andre foretak		
Utbetalinger ved kjøp av aksjer og andeler i andre foretak		
Innbetalinger ved leasing driftsmidler		
Utbetalinger ved leasing driftsmidler		
Netto kontantstrøm fra investeringsaktiviteter	0	0
Kontantstrømmer fra finansieringsaktiviteter		
Innbetalinger ved opptak av ny langsiktig gjeld		
Innbetalinger ved opptak av ny kortsiktig gjeld	528 032	1 544 822
Utbetalinger ved nedbetaling av langsiktig gjeld	-1 160 000	-1 180 219
Utbetalinger ved nedbetaling av kortsiktig gjeld		
Netto endring i kassakreditt		
Innbetalinger av egenkapital	310 000	
Tilbakebetalinger av egenkapital		-310 000
Utbetalinger av utbytte		
Innbetalinger av konsernbidrag		
Utbetalinger av konsernbidrag		
Netto kontantstrøm fra finansieringsaktiviteter	-321 968	54 603
Effekt av valutakursendringer på kontanter og kontantekvivalenter		
Netto endring i kontanter og kontantekvivalenter	19 918	-62 621
Beholdning av kontanter og kontantekvivalenter pr 01.01.	10 219	72 840
Beholdning av kontanter og kontantekvivalenter pr 31.12.	30 137	10 219



SKORVE GRUPPEN AS

Org. nr. 987 885 084

NOTER TIL ÅRSREGNSKAPET FOR 2020

Note 1 - Regnskapsprinsipp

Regnskapsprinsipp

Årsregnskapet er satt opp i samsvar med regnskapsloven og god regnskapsskikk.

Selskapet har ikke foretatt endring i regnskapsprinsipp i regnskapsåret.

Følgene regnskapsprinsipp er anvendt:

Driftsinntekter

Inntektsføring ved salg av varer skjer på leveringstidspunktet. Tjenester blir inntektsført etter hvert som de blir levert.

Klassifisering

Eiendeler som er bestemt til varig eie eller bruk er klassifisert som anleggsmiddel.

Andre eiendeler er klassifisert som omløpsmiddel.

Gjeld som forfaller senere enn et år etter balansedagen er oppført som langsiktig gjeld.

Fordringer som skal tilbakebetales innen et år er uansett klassifisert som omløpsmidler.

Anleggsmidler blir vurdert til anskaffelseskost, men nedskrevet til virkelig verdi når verdifallet er forventet å ikke være forbigående.

Langsiktig gjeld blir balanseført til nominelt beløp på etableringstidspunktet.

Omløpsmidler er vurdert til laveste av anskaffelseskost og virkelig verdi, og nedskrevet ved varig verdifall.

Kortsiktig gjeld blir balanseført til nominelt mottatt beløp på etableringstidspunktet.

Finansielle anleggsmidler

Finansielle anleggsmidler blir ført til anskaffelseskost og nedskrive til virkelig verdi ved varig verdifall.

Fordringer

Kortsiktige fordringer blir ført opp i balansen til pålydende etter fradrag for forventet tap.

Gjeld

Gjeld er balanseført til nominelt beløp på etableringstidspunktet.

Forsikret pensjonsplikt er ikke balanseført, kostnaden er lik premien.

Skatter

Skatter blir kostnadsført når de påløper, det vil si at skattekostnaden er knyttet til det regnskapsmessige resultatet før skatt.

Skattekostnaden består av betalbar skatt (skatt på årets skattepliktige inntekt) og endringer i netto utsatt skatt. Utsatt skatt og utsatt skattefordel er presentert netto i balansen.



Note 2 - Lønnskostnader, ytelser/ godtgjørelse til daglig leder, styret og revisor

Selskapet har ikke hatt ansatte i 2020.

Det er utbetalt kr 175 000 i styrehonorar i 2020.

Det er ikke utbetalt annen lønn eller godtgjørelse i selskapet.

Obligatorisk tjenestepensjon

Selskapet kommer ikke inn under reglene i lov om obligatorisk tjenestepensjon.

Revisor

Det er i regnskapsåret kostnadsført følgende honorar til selskapets revisor.

Honorar revisjon inkl. mva	18 600
Utarbeidelse konsernregnskap	15 470
Annen bistand	8 043

Note 3 - Antall aksjar, aksjeeigarar m.m.

Selskapets aksjekapital er på kr 300 000, fordelt på 300 aksjar à kr 1 000 pr. aksje.

Selskapets aksjonærer er:

Namn	Antall aksjar	Eigarandel	Verv i selskapet
Magnushommen Invest AS v/ Magnushommen	90	30,0 %	Daglig leder og styremedlem
Seltveit Invest AS v/ Åge Seltveit	90	30,0 %	Styreleder
Skindalen Invest AS v/ Åge Skindalen	90	30,0 %	Styremedlem
Slette-meås Invest AS v/ Jan Kevin Slette-meås	15	5,0 %	Styremedlem
Kløvjehaugan Invest AS v/ Ståle Aakre	15	5,0 %	Styremedlem
Totale antall aksjar	300	100,0 %	

Alle aksjene gir samme rettigheter i selskapet.

Note 4 - Langsiktig gjeld/ pantsettelser og garantier

Avgitt kausjonserklæring for:

	2020	2019
Skorve Anlegg AS	0	2 000 000
Skorve Entreprenør AS	7 000 000	5 000 000
Sum	7 000 000	7 000 000



Note 5 - Skatt

Årets skattekostnad består av:

Betalbar skatt	
Endring utsatt skatt	-72 185
Netto skattekostnad	-72 185

Årets betalbar skatt framkommer slik:

Resultat før skatt	6 671 886
Midlertidige forskjeller	328 114
Permanente forskjeller	-7 000 000
Grunnlag betalbar skatt	0

Midlertidige forskjeller:

	31.12.2019	31.12.2020	Endring
Framførbart underskudd	-4 758	-332 872	328 114
Sum	-4 758	-332 872	328 114
Utsatt skatt/skattefordel	-1 047	-73 232	72 185

Alle midlertidige forskjeller kan utlignes og dette er gjennomført ved beregning av utsatt skatt.

Note 6 - Datterselskap, tilknyttede selskap mv..

Investeringene er regnskapsført i selskapsregnskapet etter kostmetoden. Selskapet har følgende eierandeler i datterselskap og tilknyttede selskap:

Navn	Forretnings kontor	Eierandel	EK siste års regnskap	Res siste års regnskap	Bokført verdi
Skorve Entreprenør AS	Seljord	100 %	32 263 948	10 547 216	8 312 000
Skorve Eigedom AS	Kviteseid	100 %	949 905	-12 011	921 000
Miljøsententer Eigedom AS	Kviteseid	100 %	192 370	-202 996	2 290 850
Nordbygdi Eigedom AS	Seljord	100 %	-585 105	212 042	3 294 400
Skutevollen AS	Seljord	50 %			650 000

Stemmerett er tilsvarende som eierandel.



	2020	2019
Mellomverande med Skorve Entreprenør AS per 31.12:		
Til gode utbytte	7 000 000	0
Annen kortsiktig gjeld	-5 881 094	-6 241 094
Mellomverande med Skorve Anlegg AS per 31.12:		
Til gode konsernbidrag	0	980 000
Mellomverande med Skorve Eigedom AS per 31.12:		
Annen kortsiktig gjeld	-968 935	-968 935
Mellomverande med Miljøsenderet Eigedom AS per 31.12:		
Annen kortsiktig gjeld	-2 820 465	-2 820 465
Mellomverande med Nordbygdi Eigedom AS per 31.12:		
Annen kortsiktig gjeld	-2 207 010	-1 337 010
Mellomverande med Skutevollen AS per 31.12:		
Kortsiktig fordring	49 482	49 482

Note 7 - Egenkapital

	Aksje- kapital	Egne aksjer	Annen innskutt egenkapital	Annen egenkap.	Sum egenkap.
Pr. 31.12.2019	300 000	-10 000	422 900	3 281 577	3 994 477
Salg av 10 stk egne aksjer		10 000		300 000	310 000
Årets resultat				6 744 071	6 744 071
Egenkapital pr 31.12.2020	300 000	0	422 900	10 325 647	11 048 547

Note 8 - Salgsinntekter

Selskapet har ikke hatt omsetning i 2020.

Note 9 - Kundefordringer og andre fordringer

Selskapet har ikke kundefordringer pr. 31.12.2020.



Revisorteam Vest Telemark AS

Tilsluttet Revisorteam AS

Til generalforsamlingen i
Skorve Gruppen AS

UAVHENGIG REVISORS BERETNING

Uttalelse om revisjonen av årsregnskapet

Konklusjon

Vi har revidert Skorve Gruppen AS' årsregnskap som viser et overskudd på kr 6 744 071 for selskapsregnskapet og et overskudd på kr 10 288 322 for konsernregnskapet, og etter vår mening:

- er årsregnskapet avgitt i samsvar med lov og forskrifter
- gir det medfølgende selskapsregnskapet et rettviseende bilde av den finansielle stillingen til Skorve Gruppen AS per 31. desember 2020 og av selskapets resultater og kontantstrømmer for regnskapsåret som ble avsluttet per denne datoen i samsvar med regnskapslovens regler og god regnskapsskikk i Norge.
- gir det medfølgende konsernregnskapet et rettviseende bilde av den finansielle stillingen til konsernet Skorve Gruppen AS per 31. desember 2020 og av konsernets resultater og kontantstrømmer for det avsluttede regnskapsåret i samsvar med regnskapslovens regler og god regnskapsskikk i Norge.

Årsregnskapet består av:

- selskapsregnskapet, som består av balanse per 31. desember 2020, resultatregnskap, og og kontantstrømoppstilling for regnskapsåret avsluttet per denne datoen og noter, herunder et sammendrag av viktige regnskapsprinsipper, og
- konsernregnskapet som består av balanse per 31. desember 2020, resultatregnskap og kontantstrømoppstilling for regnskapsåret avsluttet per denne datoen og noter, herunder et sammendrag av viktige regnskapsprinsipper.

Grunnlag for konklusjonen

Vi har gjennomført revisjonen i samsvar med lov, forskrift og god revisjonsskikk i Norge, herunder de internasjonale revisjonsstandardene (ISA-ene). Våre oppgaver og plikter i henhold til disse standardene er beskrevet i *Revisors oppgaver og plikter ved revisjon av årsregnskapet*. Vi er uavhengige av selskapet slik det kreves i lov og forskrift, og har overholdt våre øvrige etiske forpliktelser i samsvar med disse kravene. Etter vår oppfatning er innhentet revisjonsbevis tilstrekkelig og hensiktsmessig som grunnlag for vår konklusjon.

Registrert Revisjonsselskap
Autorisert Rekneskapsførerselskap
Adresse Vinje
Åmotvegen 8, 3890 Vinje
Adresse Seljord:
Brøløvsvegen 47,3840 Seljord

Org.nr.: 968 407 880
Tlf. kontor: 35 06 27 00
Avd. kontor Seljord:
Tlf.: 35 06 27 10

Ansvarleg revisor
Reg. revisor Siv Aarmodt
Reg. revisor Inger Noraberg
Reg. revisor Tor Einar Skarprud
Reg. revisor Aud Eva Vaa Sollid
Reg. revisor Kristine Midtbø Mo

E-post
siv@revisorteam.no
inger.n@revisorteam.no
toreinar@revisorteam.no
audeva@revisorteam.no
kristine@revisorteam.no



Revisorteam Vest Telemark AS

Tilsluttet Revisorteam AS

Øvrig informasjon

Ledelsen er ansvarlig for øvrig informasjon. Øvrig informasjon består av informasjon i , men inkluderer ikke årsregnskapet og revisjonsberetningen.

Vår uttalelse om revisjonen av årsregnskapet dekker ikke øvrig informasjon, og vi attesterer ikke den øvrige informasjonen.

I forbindelse med revisjonen av årsregnskapet er det vår oppgave å lese øvrig informasjon med det formål å vurdere hvorvidt det foreligger vesentlig inkonsistens mellom øvrig informasjon og årsregnskapet, kunnskap vi har opparbeidet oss under revisjonen, eller hvorvidt den tilsynelatende inneholder vesentlig feilinformasjon. Dersom vi hadde konkludert med at den øvrige informasjonen inneholder vesentlig feilinformasjon er vi pålagt å rapportere det. Vi har ingenting å rapportere i så henseende.

Styret og daglig leders ansvar for årsregnskapet

Styret og daglig leder (ledelsen) er ansvarlig for å utarbeide årsregnskapet i samsvar med lov og forskrifter, herunder for at det gir et rettviseende bilde i samsvar med regnskapslovens regler og god regnskapsskikk i Norge. Ledelsen er også ansvarlig for slik intern kontroll som den finner nødvendig for å kunne utarbeide et årsregnskap som ikke inneholder vesentlig feilinformasjon, verken som følge av misligheter eller utilsiktede feil.

Ved utarbeidelsen av årsregnskapet må ledelsen ta standpunkt til selskapets og konsernets evne til fortsatt drift og opplyse om forhold av betydning for fortsatt drift. Forutsetningen om fortsatt drift skal legges til grunn for årsregnskapet så lenge det ikke er sannsynlig at virksomheten vil bli avvirket.

Revisors oppgaver og plikter ved revisjonen av årsregnskapet

Vårt mål er å oppnå betryggende sikkerhet for at årsregnskapet som helhet ikke inneholder vesentlig feilinformasjon, verken som følge av misligheter eller utilsiktede feil, og å avgi en revisjonsberetning som inneholder vår konklusjon. Betryggende sikkerhet er en høy grad av sikkerhet, men ingen garanti for at en revisjon utført i samsvar med lov, forskrift og god revisjonsskikk i Norge, herunder ISA-ene, alltid vil avdekke vesentlig feilinformasjon som eksisterer. Feilinformasjon kan oppstå som følge av misligheter eller utilsiktede feil. Feilinformasjon blir vurdert som vesentlig dersom den enkeltvis eller samlet med rimelighet kan forventes å påvirke økonomiske beslutninger som brukerne foretar basert på årsregnskapet.


For videre beskrivelse av revisors oppgaver og plikter vises det til <https://revisorforeningen.no/revisjonsberetninger>

Registrert Revisjonsselskap
Autorisert Rekneskapsførerselskap
Adresse Vinje
Åmotvegen 8, 3890 Vinje
Adresse Seljord:
Brøløvsvegen 47,3840 Seljord

Org.nr.: 968 407 880
Tlf. kontor: 35 06 27 00
Avd. kontor Seljord:
Tlf.: 35 06 27 10

Ansvarleg revisor
Reg. revisor Siv Aarnodt
Reg. revisor Inger Noraberg
Reg. revisor Tor Einar Skarprud
Reg. revisor Aud Eva Vaa Sollid
Reg. revisor Kristine Midtbø Mo

E-post
siv@revisorteam.no
inger.n@revisorteam.no
toreinar@revisorteam.no
audeva@revisorteam.no
kristine@revisorteam.no



Revisorteam Vest Telemark AS

Tilsluttet Revisorteam AS

Uttalelse om øvrige lovmessige krav

Konklusjon om årsberetningen

Basert på vår revisjon av årsregnskapet som beskrevet ovenfor, mener vi at opplysningene i årsberetningen om årsregnskapet, , forutsetningen om fortsatt drift er konsistente med årsregnskapet og i samsvar med lov og forskrifter.

Konklusjon om registrering og dokumentasjon

Basert på vår revisjon av årsregnskapet som beskrevet ovenfor, og kontrollhandlinger vi har funnet nødvendig i henhold til internasjonal standard for attestasjonsoppdrag (ISAE) 3000 «Attestasjonsoppdrag som ikke er revisjon eller forenklet revisorkontroll av historisk finansiell informasjon», mener vi at ledelsen har oppfylt sin plikt til å sørge for ordentlig og oversiktlig registrering og dokumentasjon av selskapets regnskapsopplysninger i samsvar med lov og god bokføringskikk i Norge.

Seljord, 20. april 2021

Revisorteam Vest Telemark AS

Siv Aarnodt

Siv Aarnodt

Statsautorisert revisor

Registrert Revisjonsselskap
Autorisert Rekneskapsførarselskap
Adresse Vinje
Åmotvegen 8, 3890 Vinje
Adresse Seljord:
Brøløvegen 47,3840 Seljord

Org.nr.: 968 407 880
Tlf. kontor: 35 06 27 00

Avd. kontor Seljord:
Tlf.: 35 06 27 10

Ansvarleg revisor
Reg. revisor Siv Aarnodt
Reg. revisor Inger Noraberg
Reg. revisor Tor Einar Skarprud
Reg. revisor Aud Eva Vaa Sollid
Reg. revisor Kristine Midtø Mo

E-post
siv@revisorteam.no
inger.n@revisorteam.no
toreinar@revisorteam.no
audeva@revisorteam.no
kristine@revisorteam.no



KONTANTSTRØMOPPSTILLING

Indirekte modell		
SKORVE GRUPPEN AS KONSERN		
Kontantstrøm fra operasjonelle aktiviteter	2020	2019
Resultat før skattekostnad	13 300 182	9 540 455
Periodens betalte skatt	-167 547	-95 829
Gevinst/tap ved salg av anleggsmidler	-330 887	-301 248
Ordinære avskrivninger	5 448 352	5 616 167
Nedskrivning anleggsmidler		
Endring i varelager	-975 585	
Endring i kundefordringer	3 095 158	18 356 916
Endring i leverandørgjeld	-4 746 114	-2 551 813
Endring i forskjell mellom kostnadsført pensjon og inn-/utbetalinger i pensjonsordninger		
Effekt av valutakursendringer		
Endring i andre tidsavgrensningsposter	-3 132 123	-1 018 967
Netto kontantstrøm fra operasjonelle aktiviteter	12 491 436	29 545 681
Kontantstrømmer fra investeringsaktiviteter		
Innbetalinger ved salg av varige driftsmidler	7 195	867 813
Utbetalinger ved kjøp av varige driftsmidler	-1 415 926	-1 712 209
Innbetalinger ved salg av aksjer og andeler i andre foretak		
Utbetalinger ved kjøp av aksjer og andeler i andre foretak		
Innbetalinger ved leasing driftsmidler		
Utbetalinger ved leasing driftsmidler	-778 257	-1 755 144
Netto kontantstrøm fra investeringsaktiviteter	-2 186 988	-2 599 540
Kontantstrømmer fra finansieringsaktiviteter		
Innbetalinger ved opptak av ny langsiktig gjeld	4 456 665	
Innbetalinger ved opptak av ny kortsiktig gjeld		
Utbetalinger ved nedbetaling av langsiktig gjeld		-6 948 308
Utbetalinger ved nedbetaling av kortsiktig gjeld	-2 309 022	-3 903 141
Netto endring i kassakreditt	-4 091 689	-14 944
Innbetalinger av egenkapital	310 000	
Tilbakebetalinger av egenkapital		-310 000
Utbetalinger av utbytte		
Innbetalinger av konsernbidrag		
Utbetalinger av konsernbidrag		
Netto kontantstrøm fra finansieringsaktiviteter	-1 634 046	-11 176 393
Effekt av valutakursendringer på kontanter og kontantekvivalenter		
Netto endring i kontanter og kontantekvivalenter	8 676 402	15 769 748
Beholdning av kontanter og kontantekvivalenter pr 01.01.	33 396 548	17 626 800
Beholdning av kontanter og kontantekvivalenter pr 31.12.	42 066 950	33 396 548



SKORVE GRUPPEN AS - KONSERN

Org. nr. 987 885 084

NOTER TIL KONSERNREGNSKAPET FOR 2020

Note 1 - Regnskapsprinsipp

Regnskapsprinsipp

Årsregnskapet er satt opp i samsvar med regnskapslovens bestemmelser og god regnskapsskikk. Selskapet har ikke foretatt endring i regnskapsprinsipp i regnskapsåret.

Fusjon i 2020

Det er i 2020 gjennomført en fusjon med Skore Anlegg AS som det overdragende selskapet og Skorve Entreprenør AS som det overtakende selskapet. Både Skorve Anlegg AS og Skorve Entreprenør AS er heleide selskaper av Skorve Gruppen AS og fusjonen er gjennomført etter de forenklede reglene i aksjeloven § 13-24: Fusjon mellom selskaper med samme eier. Skorve Anlegg AS sine eiendeler, rettigheter og forpliktelser er overført i sin helhet til Skorve Entreprenør AS uten vederlag. Fusjonen er gjennomført etter kontinuitetsmetoden og det er brukt selskapskontinuitet.

Konsolidering

Konsernregnskapet omfatter morselskapet Skorve Gruppen AS og datterselskapene Skorve Entreprenør AS, Skorve Eigedom AS, Miljøsentret Egedom AS og Nordbygdi Eigedom AS.

Minoritetsinteresser inngår i konsernets egenkapital. Konsernregnskapet er utarbeidet som om konsernet er en økonomisk enhet. Transaksjoner og mellomværende mellom selskapene i konsernet er eliminert. Datterselskapene følger de samme regnskapsprinsipper som morselskapet og konsernregnskapet er derfor utarbeidet etter ensartede prinsipper.

Datterselskapene og tilknyttede selskapet vurderes etter kostmetoden. Investeringen er nedskrevet til virkelig verdi når verdifallet skyldes årsaker som ikke kan antas å være forbigående.

Utbytte og andre utdelinger er inntektsført samme år som det er avsatt i datterselskapet.

Driftsinntekter

Inntektsføring ved salg av varer skjer på leveringstidspunktet. Inntekter ved salg av tjenester og tilvirkningskontrakter blir inntektsført i takt med prosjektets fullføringsgrad.

Klassifisering

Eiendeler som er bestemt til varig eie eller bruk er klassifisert som anleggsmiddel.

Andre eiendeler er klassifisert som omløpsmiddel.

Gjeld som forfaller senere enn et år etter balansedagen er oppført som langsiktig gjeld.

Fordringer som skal tilbakebetales innen et år er uansett klassifisert som omløpsmidler.

Anleggsmidler blir vurdert til anskaffelseskost, men nedskrevet til virkelig verdi når verdifallet er forventet å ikke være forbigående.

Langsiktig gjeld blir balanseført til nominelt beløp på etableringstidspunktet.

Omløpsmidler er vurdert til laveste av anskaffelseskost og virkelig verdi, og nedskrevet ved varig verdifall.



Fordringer

Kortsiktige fordringer blir ført opp i balansen til pålydende etter fradrag for forventet tap.

Anleggskontrakter

For langsiktige prosjekt basert på kontakt etter avtale om tilvirkning benytter selskapet løpende avregning. Fullføringsgraden beregnes som påløpte kostnader i prosent av forventet totalkostnader. Inntektsføring gjøres løpende i henhold til fullføringsgrad. I den perioden det blir identifisert at et prosjekt vil gi et negativt resultat, vil det estimerte tapet på kontrakten bli resultatført i sin helhet.

Varige driftsmidler

Varige driftsmidler balanseføres og avskrives over driftsmidlets forventede økonomiske levetid. Direkte vedlikehold av driftsmidlet kostnadsføres løpende under driftskostnader, mens påkostninger eller forbedringer tillegges driftsmidlets kostpris og avskrives i takt med driftsmidlet. Dersom gjenvinnbart beløp av driftsmidlet er lavere enn balanseført verdi foretas nedskrivning av gjenvinnbart beløp. Gjenvinnbart beløp er høyeste av netto salgsverdi og verdi i bruk. Verdi i bruk er nåverdien av fremtidige kontantstrømmer som eiendelen vil generere.

Varige driftsmidler som er knyttet til avtaler om finansiell leasing er også balanseført og avskrevet over driftsmidlets forventede økonomiske levetid.

Gjeld

Gjeld er balanseført til nominelt beløp på etableringstidspunktet.

Skatter

Skattekostnaden i resultatregnskapet består av både periodens betalbare skatt og endring i utsatt skatt. Utsatt skatt er beregnet med 22% på grunnlag av de midlertidige forskjellene som eksisterer mellom regnskapsmessige og skattemessige verdier, samt ligningsmessige underskudd til fremføring ved utgangen av regnskapsåret. Skatteøkende og skattereduserende midlertidige forskjeller som reverseres eller kan reverseres i samme periode er utlignet og nettoført. Netto utsatt skattefordel balanseføres i den grad det er sannsynliggjort at denne kan bli nyttiggjort.

Leasing

Leasing/leieavtaler som anses som operasjonell leasing kostnadsføres løpende. Leasing av driftsmidler som tilfredsstiller kravene til finansiell leasing i NRS 14 Leieavtaler, der det vesentlige av økonomisk risiko og kontroll knyttet til en eiendel overføres til leietaker, balanseføres driftsmidlene og leieavtalen blir å se på som finansiell.



Note 2 - Lønnskostnader, ytelser/ godtgjørelse til daglig leder, styret og revisor

Lønnskostnaden for to siste år består av følgende:

	2020	2019
Lønninger	37 339 235	35 137 031
Arbeidsgiveravgift	3 958 953	4 386 073
Pensjonskostnader	1 378 077	1 422 895
Andre lønnskostnader	757 823	1 150 270
Sum lønnskostnader	43 434 088	42 096 269
Gjennomsnittlig antall årsverk	54	60

Godtgjørelse	Daglig leder	Styret
Lønn	1 203 834	
Pensjonsforpliktelser	42 852	
Annen godtgjørelse	170 018	

Obligatorisk tjenestepensjon

Selskapet er pliktig til å ha tjenestepensjonsordning etter lov om obligatorisk tjenestepensjon, og har pensjonsordning som tilfredsstiller krav i lov. Det er 62 personer som er innmeldt i pensjonsordningen.

Revisor

Det er i regnskapsåret kostnadsført følgende honorar til selskapets revisor.

Honorar revisjon delvis inkl. mva	149 320
Teknisk utarbeidelse ligningspapir	52 100
Andre tjenester	24 378

Note 3 - Varige driftsmidler

	Tomter	Bygninger	Leasede driftsm.	Maskin/ inventar	Drifts-løsøre	Sum
Anskaffelseskost 01.01	2 946 491	4 733 422	22 353 282	16 715 369	5 617 982	52 366 546
Årets tilgang		137 680	5 745 508	4 840 211	60 535	10 783 934
Årets avgang til anskaffelseskost			10 867 242	4 076 589		14 943 831
Anskaffelseskost 31.12.	2 946 491	4 871 102	17 231 548	17 478 991	5 678 517	48 206 649
Akkumulerte av-/nedskrivninger 31.12.		3 406 069	6 178 582	11 694 109	5 431 201	26 709 961
Bokført verdi pr 31.12.	2 946 491	1 465 033	11 052 966	5 784 882	247 316	21 496 688
Årets avskrivning		216 712	3 252 012	1 908 393	71 235	5 448 352
Årets nedskrivninger						
Årets avskrivning i %		4 - 5 %	10 - 20 %	10 - 33 %	10 - 20 %	
Økonomisk levetid		20 - 25 år	5 - 10 år	3 - 10 år	5 - 10 år	
Avskrivningsplan		Lineær	Lineær	Lineær	Lineær	



Note 4 - Langsiktig gjeld/ pantsettelse og garantier

Gjeld som forfaller til betaling mer enn fem år etter regnskapsårets slutt: 2020

Gjeld til kredittinstitusjoner 4 982 200

Pantsettelse og lignende	Gjeld sikret ved pant	Sikkerhet	Bokført verdi
Leasinggjeld	8 589 007	Bygninger	1 458 871
Gjeld til kredittinstitusjoner	5 625 748	Driftstilbehør	6 005 468
Kassekreditt	-	Kundefordringer	27 157 716
		Varelager	100 000
Sum	14 214 755		34 722 055

Limit kassekreditt er kr 10 000 000.

Bankgaranti pr. 31.12.2020 er kr 40 424 290.

Note 5 - Antall aksjar, aksjeeigarar m.m.

Selskapets aksjekapital er på kr 300 000, fordelt på 300 aksjar à kr 1 000 pr. aksje.

Selskapets aksjonærer er:

Namn	Antall aksjar	Eigarandel	Verv i selskapet
Magnushommen Invest AS v/ Magnushommen	90	30,0 %	Daglig leder og styremedlem
Seltveit Invest AS v/ Åge Seltveit	90	30,0 %	Styreleder
Skindalen Invest AS v/ Åge Skindalen	90	30,0 %	Styremedlem
Slette-meås Invest AS v/ Jan Kevin Slette-meås	15	5,0 %	Styremedlem
Kløvjehaugan Invest AS v/ Ståle Aakre	15	5,0 %	Styremedlem
Totale antall aksjar	300	100,0 %	

Alle aksjene gir samme rettigheter i selskapet.

Note 6 - Skatt

Årets skattekostnad består av:

Betalbar skatt	4 984 494
Endring utsatt skatt	-1 972 634
Netto skattekostnad	3 011 860



Årets betalbar skatt framkommer slik:

Resultat før skatt	13 300 182
Midlertidige forskjeller	9 285 473
Permanente forskjeller	71 131
Grunnlag betalbar skatt	22 656 786

Midlertidige forskjeller:

	31.12.2019	31.12.2020	Endring
Driftsmidler	-677 935	-484 019	-193 916
Tilvirkningskontrakter	24 427 696	14 087 000	10 340 696
Kundefordringer	-358 304	-495 000	136 696
Balanseførte leieavtaler	4 719 171	2 463 959	2 255 212
Gevinst- og tapskonto	1 074 336	859 468	214 868
Avsetning for forpliktelser	-1 248 000	-1 500 000	252 000
Leasingforskudd	-602 782	-1 913 109	1 310 327
Fremførbart underskudd	-6 727 911	-1 697 501	-5 030 410
Ikke utlignede forskjeller	134 140	134 140	0
Sum	20 740 411	11 454 938	9 285 473
Utsatt skatt/skattefordel	4 562 890	2 520 086	2 599 932

Note 7 - Bundne midler - skattetrekk

I posten inngår bundne bankinnskudd med kr 1 549 387.

Skyldig skattetrekk pr. 31.12.2020 var kr 1 546 539.

Note 8 - Egenkapital

	Aksje- kapital	Egne aksjer	Annen innskutt egenkapital	Annen egenkap.	Sum egenkap.
Pr. 31.12.2019	300 000	-10 000	422 900	12 843 507	13 556 407
Salg av 10 stk egne aksjer		10 000		300 000	310 000
Årets resultat				10 288 322	10 288 322
Til utbytte					0
Egenkapital pr 31.12.2020	300 000	0	422 900	23 431 829	24 154 729



Note 9 - Salgsinntekter

	2020	2019
<u>Pr. virksomhetsområde</u>		
Entreprenørvirksomhet	233 213 886	291 256 707
<u>Geografisk fordeling</u>		
Sør Norge	233 213 886	291 256 707

Note 10 - Anleggskontrakter

Selskapets prosjekter behandles i samsvar med løpende avregningsmetode.

	2020	2019
Inntektsført på igangværende prosjekter	138 888 000	272 687 771
Kostnader knyttet til opptjente inntekter	124 801 000	248 260 075
Dekningsbidrag	14 087 000	24 427 696
Opptjent ikke fakturerte inntekter	12 570 609	14 714 563
Forskudd fra kunder	8 141 670	11 402 670
Påløpte prosjektkostnader	5 329 000	2 325 017

Note 11 - Leieavtaler

	2020	2019
Leasede varebiler	3 008 223	3 957 893
Leasede lastebiler	1 052 395	2 998 833
Leasede maskiner	6 992 348	5 715 934
Sum	11 052 966	12 672 660
Leasing gjeld	8 589 007	7 873 090