



## ÅRSREGNSKAPET FOR REGNSKAPSÅRET 2023 - GENERELL INFORMASJON

### Enheten

Organisasjonsnummer: 927 491 893  
Organisasjonsform: Aksjeselskap  
Foretaksnavn: JL&TN INVEST AS  
Forretningsadresse: Lidarende 20  
1395 HVALSTAD

### Regnskapsår

Årsregnskapets periode: 01.01.2023 - 31.12.2023

### Konsern

Morselskap i konsern: Nei

### Regnskapsregler

Regler for små foretak benyttet: Ja  
Benyttet ved utarbeidelsen av årsregnskapet til selskapet: Regnskapslovens alminnelige regler

### Årsregnskapet fastsatt av kompetent organ

Bekreftet av representant for selskapet: Torstein Raaum Nævestad  
Dato for fastsettelse av årsregnskapet: 19.04.2024

### Grunnlag for avgivelse

År 2023: Årsregnskapet er elektronisk innlevert  
År 2022: Tall er hentet fra elektronisk innlevert årsregnskap fra 2023

*Det er ikke krav til at årsregnskapet m.v. som sendes til Regnskapsregisteret er undertegnet. Kontrollen på at dette er utført ligger hos revisor/enhetens øverste organ. Sikkerheten ivaretas ved at innsender har rolle/rettighet for innsending av årsregnskapet via Altinn, og ved at det bekreftes at årsregnskapet er fastsatt av kompetent organ.*

Brønnøysundregistrene, 29.04.2025



## Resultatregnskap

| Beløp i: NOK                                  | Note | 2023           | 2022          |
|---|------|----------------|---------------|
| <b>RESULTATREGNSKAP</b>                       |      |                |               |
| <b>Kostnader</b>                              |      |                |               |
| Lønnskostnad                                  | 1    |                |               |
| Annen driftskostnad                           | 1    | 2 365          | 9 409         |
| <b>Sum kostnader</b>                          |      | <b>2 365</b>   | <b>9 409</b>  |
| <b>Driftsresultat</b>                         |      | <b>-2 365</b>  | <b>-9 409</b> |
| <b>Finansinntekter og finanskostnader</b>     |      |                |               |
| Annen renteinntekt                            |      | 6              |               |
| Annen finansinntekt                           |      | 25             |               |
| Verdiendring markedsbaserte omløpsmidler      | 2    | 142 447        |               |
| <b>Sum finansinntekter</b>                    |      | <b>142 478</b> |               |
| <b>Netto finans</b>                           |      | <b>142 478</b> |               |
| <b>Ordinært resultat før skattekostnad</b>    | 3    | <b>140 113</b> | <b>-9 409</b> |
| Skattekostnad på resultat                     | 3    |                |               |
| <b>Ordinært resultat etter skattekostnad</b>  |      | <b>140 113</b> | <b>-9 409</b> |
| <b>Årsresultat</b>                            | 4    | <b>140 113</b> | <b>-9 409</b> |
| <b>Årsresultat etter minoritetsinteresser</b> |      | <b>140 113</b> | <b>-9 409</b> |
| <b>Totalresultat</b>                          |      | <b>140 113</b> | <b>-9 409</b> |
| <b>Overføringer og disponeringer</b>          |      |                |               |
| Avsatt til annen egenkapital                  |      | 140 113        |               |
| <b>Sum overføringer og disponeringer</b>      |      | <b>140 113</b> |               |



### Balanse

| Beløp i: NOK                                   | Note | 2023             | 2022             |
|--|------|------------------|------------------|
| <b>BALANSE - EIENDELER</b>                     |      |                  |                  |
| <b>Anleggsmidler</b>                           |      |                  |                  |
| <b>Immaterielle eiendeler</b>                  |      |                  |                  |
| Utsatt skattefordel                            | 3    |                  |                  |
| <b>Sum anleggsmidler</b>                       |      | <b>0</b>         | <b>0</b>         |
| <b>Omløpsmidler</b>                            |      |                  |                  |
| <b>Varer</b>                                   |      |                  |                  |
| <b>Investeringer</b>                           |      |                  |                  |
| Markedsbaserte aksjer                          | 2    | 1 596 682        | 1 454 235        |
| Markedsbaserte obligasjoner                    | 2    |                  |                  |
| Andre markedsbaserte finansielle instrumenter  | 2    |                  |                  |
| <b>Sum investeringer</b>                       |      | <b>1 596 682</b> | <b>1 454 235</b> |
| <b>Bankinnskudd, kontanter og lignende</b>     |      |                  |                  |
| Bankinnskudd, kontanter o.l.                   |      | 10 725           | 13 059           |
| <b>Sum bankinnskudd, kontanter og lignende</b> |      | <b>10 725</b>    | <b>13 059</b>    |
| <b>Sum omløpsmidler</b>                        |      | <b>1 607 407</b> | <b>1 467 294</b> |
| <b>SUM EIENDELER</b>                           |      | <b>1 607 407</b> | <b>1 467 294</b> |
| <b>BALANSE - EGENKAPITAL OG GJELD</b>          |      |                  |                  |
| <b>Egenkapital</b>                             |      |                  |                  |
| <b>Innskutt egenkapital</b>                    |      |                  |                  |
| Aksjekapital                                   | 5    | 30 000           | 30 000           |
| Beholdning av egne aksjer                      | 5    |                  |                  |
| <b>Sum innskutt egenkapital</b>                |      | <b>30 000</b>    | <b>30 000</b>    |
| <b>Opptjent egenkapital</b>                    |      |                  |                  |
| Annen egenkapital                              |      | 77 407           |                  |
| <b>Sum opptjent egenkapital</b>                |      | <b>77 407</b>    |                  |



## Balanse

| <b>Beløp i: NOK</b>               | <b>Note</b> | <b>2023</b>      | <b>2022</b>      |
|-----------------------------------|-------------|------------------|------------------|
| <b>Sum egenkapital</b>            | 4           | <b>107 407</b>   | <b>30 000</b>    |
| <b>Gjeld</b>                      |             |                  |                  |
| <b>Langsiktig gjeld</b>           |             |                  |                  |
| Utsatt skatt                      | 3           |                  |                  |
| <b>Annen langsiktig gjeld</b>     |             |                  |                  |
| Øvrig langsiktig gjeld            |             | 1 500 000        |                  |
| <b>Sum annen langsiktig gjeld</b> |             | <b>1 500 000</b> |                  |
| <b>Sum langsiktig gjeld</b>       |             | <b>1 500 000</b> | <b>0</b>         |
| <b>Kortsiktig gjeld</b>           |             |                  |                  |
| Betalbar skatt                    | 3           |                  |                  |
| Annen kortsiktig gjeld            |             |                  | 1 437 294        |
| <b>Sum kortsiktig gjeld</b>       |             |                  | <b>1 437 294</b> |
| <b>Sum gjeld</b>                  |             | <b>1 500 000</b> | <b>1 437 294</b> |
| <b>SUM EGENKAPITAL OG GJELD</b>   |             | <b>1 607 407</b> | <b>1 467 294</b> |



## Brønnøysundregistrene

### ÅRSREGNSKAP FOR REGNSKAPSÅRET 2023 - GENERELL INFORMASJON

Journalnummer: 2024 370780

#### Enheten

Organisasjonsnummer: 927 491 893  
Organisasjonsform: Aksjeselskap  
Foretaksnavn: JL&TN INVEST AS  
Forretningsadresse: Lidarende 20  
1395 HVALSTAD

#### Regnskapsår

Årsregnskapets periode: 01.01.2023 - 31.12.2023

#### Konsern

Morselskap i konsern: Nei

#### Regnskapsregler

Regler for små foretak benyttet: Ja  
Benyttet ved utarbeidelsen av  
årsregnskapet til selskapet: Regnskapslovens alminnelige regler

#### Årsregnskapet fastsatt av kompetent organ

Bekreftet av representant for selskapet: Torstein Raaum Nævestad  
Dato for fastsettelse av årsregnskapet: 19.04.2024

#### Revisjon

Selskapet har besluttet at årsregnskapet  
ikke skal revideres: Ja  
Årsregnskapet er utarbeidet av ekstern  
autorisert regnskapsfører: Ja

#### Grunnlag for avgivelse

År 2023: Årsregnskap er elektronisk innlevert.  
År 2022: Tall er hentet fra elektronisk innlevert årsregnskap fra 2023.

*Det er ikke krav til at årsregnskapet m.v. som sendes til Regnskapsregisteret er undertegnet. Kontrollen på at dette er utført ligger hos revisor/enhetens øverste organ. Sikkerheten ivaretas ved at innsender har rolle/rettighet for innsending av årsregnskapet via Altinn, og ved at det bekreftes at årsregnskapet er fastsatt av kompetent organ.*

Brønnøysundregistrene, 23.04.2024



Organisasjonsnr: 927 491 893  
JL&TN INVEST AS

## RESULTATREGNSKAP

| Beløp i: NOK                                  | Note | 2023           | 2022          |
|---|------|----------------|---------------|
| <b>RESULTATREGNSKAP</b>                       |      |                |               |
| <b>Kostnader</b>                              |      |                |               |
| Lønnskostnad                                  | 1    |                |               |
| Annen driftskostnad                           | 1    | 2 365          | 9 409         |
| <b>Sum kostnader</b>                          |      | <b>2 365</b>   | <b>9 409</b>  |
| <b>Driftsresultat</b>                         |      | <b>-2 365</b>  | <b>-9 409</b> |
| <b>Finansinntekter og finanskostnader</b>     |      |                |               |
| Annen renteinntekt                            | 6    |                |               |
| Annen finansinntekt                           |      | 25             |               |
| Verdiendring                                  |      |                |               |
| markedsbaserte omløpsmidler                   | 2    | 142 447        |               |
| <b>Sum finansinntekter</b>                    |      | <b>142 478</b> |               |
| <b>Netto finans</b>                           |      | <b>142 478</b> |               |
| <b>Ordinært resultat før skattekostnad</b>    |      |                |               |
| skattekostnad                                 | 3    | 140 113        | -9 409        |
| Skattekostnad på resultat                     | 3    |                |               |
| <b>Ordinært resultat etter skattekostnad</b>  |      | <b>140 113</b> | <b>-9 409</b> |
| <b>Årsresultat</b>                            | 4    | <b>140 113</b> | <b>-9 409</b> |
| <b>Årsresultat etter minoritetsinteresser</b> |      | <b>140 113</b> | <b>-9 409</b> |
| <b>Totalresultat</b>                          |      | <b>140 113</b> | <b>-9 409</b> |
| <b>Overføringer og disponeringer</b>          |      |                |               |
| Avsatt til annen egenkapital                  |      | 140 113        |               |
| <b>Sum overføringer og disponeringer</b>      |      | <b>140 113</b> |               |



Organisasjonsnr: 927 491 893  
JL&TN INVEST AS

## BALANSE

**Beløp i: NOK** **Note** **2023** **2022**

### BALANSE - EIENDELER

#### Anleggsmidler

#### Immaterielle eiendeler

Utsatt skattefordel 3

Sum anleggsmidler 0 0

#### Omløpsmidler

#### Varer

#### Investeringer

Markedsbaserte aksjer 2 1 596 682 1 454 235

Markedsbaserte obligasjoner 2

Andre markedsbaserte

finansielle instrumenter 2

Sum investeringer 1 596 682 1 454 235

#### Bankinnskudd, kontanter

#### og lignende

Bankinnskudd, kontanter o.

l. 10 725 13 059

Sum bankinnskudd,

kontanter og lignende 10 725 13 059

Sum omløpsmidler 1 607 407 1 467 294

SUM EIENDELER 1 607 407 1 467 294

### BALANSE - EGENKAPITAL OG

### GJELD

#### Egenkapital

#### Innskutt egenkapital

Aksjekapital 5 30 000 30 000

Beholdning av egne aksjer 5

Sum innskutt egenkapital 30 000 30 000

#### Opptjent egenkapital

Annen egenkapital 77 407

Sum opptjent egenkapital 77 407

Sum egenkapital 4 107 407 30 000

#### Gjeld

#### Langsiktig gjeld

Utsatt skatt 3

Annen langsiktig gjeld

Øvrig langsiktig gjeld 1 500 000



|                            |           |           |
|----------------------------|-----------|-----------|
| Sum annen langsiktig gjeld | 1 500 000 |           |
| Sum langsiktig gjeld       | 1 500 000 | 0         |
| Kortsiktig gjeld           |           |           |
| Betalbar skatt             | 3         |           |
| Annen kortsiktig gjeld     |           | 1 437 294 |
| Sum kortsiktig gjeld       |           | 1 437 294 |
| Sum gjeld                  | 1 500 000 | 1 437 294 |
| SUM EGENKAPITAL OG GJELD   | 1 607 407 | 1 467 294 |



Organisasjonsnr: 927 491 893  
JL&TN INVEST AS

NOTEOPPLYSNINGER - SELSKAP - alle poster oppgitt i hele tall

**Note**

1

Antall årsverk i regnskapsåret  
0.00

Sum Beløp

Balanseført verdi 31.12. Varige driftsmidler Immaterielle eiend.

**Konsernregnskap**

Morselskapet sitt navn

Forretningskontor for morselskapet

**Begrunnelse for at datterselskap er utelatt fra konsolideringen**

Samlet beløp - tilknyttet selskap Årets Fjorårets

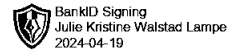
Samlet beløp - foretak i samme konsern Årets Fjorårets

Samlet beløp - foretak i samme konsern Årets Fjorårets

Samlet beløp - felles kontrollert virksomhet Årets Fjorårets

Pantstillelse Beløp

Beholdning av egne aksjer Antall Pålydende Andel av aksjek.



# Årsregnskap 2023 JL&TN Invest AS

**Resultatregnskap  
Balanse  
Noter til regnskapet**

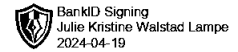
**Org.nr.: 927 491 893**



## Resultatregnskap

JL&TN Invest AS

| Driftsinntekter og driftskostnader        | Note     | 2023           | 2022          |
|---|----------|----------------|---------------|
| Annen driftskostnad                       | 1        | 2 365          | 9 409         |
| <b>Sum driftskostnader</b>                |          | <b>2 365</b>   | <b>9 409</b>  |
| <b>Driftsresultat</b>                     |          | <b>-2 365</b>  | <b>-9 409</b> |
| <b>Finansinntekter og finanskostnader</b> |          |                |               |
| Annen renteinntekt                        |          | 6              | 0             |
| Annen finansinntekt                       |          | 25             | 0             |
| Verdiendring markedsbaserte omløpsmidler  | 2        | 142 447        | 0             |
| <b>Resultat av finansposter</b>           |          | <b>142 478</b> | <b>0</b>      |
| Resultat før skattekostnad                | 3        | 140 113        | -9 409        |
| <b>Årsresultat</b>                        | <b>4</b> | <b>140 113</b> | <b>-9 409</b> |
| <b>Overføringer</b>                       |          |                |               |
| Avsatt til annen egenkapital              |          | 140 113        | 0             |
| <b>Sum overføringer</b>                   |          | <b>140 113</b> | <b>0</b>      |



## Balanse

JL&TN Invest AS

| Eiendeler                    | Note | 2023             | 2022             |
|------------------------------|------|------------------|------------------|
| <b>Anleggsmidler</b>         |      |                  |                  |
| <b>Omløpsmidler</b>          |      |                  |                  |
| <b>Investeringer</b>         |      |                  |                  |
| Markedsbaserte aksjer        | 2    | 1 596 682        | 1 454 235        |
| <b>Sum investeringer</b>     |      | <b>1 596 682</b> | <b>1 454 235</b> |
| Bankinnskudd, kontanter o.l. |      | 10 725           | 13 059           |
| <b>Sum omløpsmidler</b>      |      | <b>1 607 407</b> | <b>1 467 294</b> |
| <b>Sum eiendeler</b>         |      | <b>1 607 407</b> | <b>1 467 294</b> |



## Balanse

JL&TN Invest AS

| Egenkapital og gjeld              | Note     | 2023             | 2022             |
|-----------------------------------|----------|------------------|------------------|
| <b>Egenkapital</b>                |          |                  |                  |
| <b>Innskutt egenkapital</b>       |          |                  |                  |
| Aksjekapital                      | 5        | 30 000           | 30 000           |
| <b>Sum innskutt egenkapital</b>   |          | <b>30 000</b>    | <b>30 000</b>    |
| <b>Opptjent egenkapital</b>       |          |                  |                  |
| Annen egenkapital                 |          | 77 407           | 0                |
| <b>Sum opptjent egenkapital</b>   |          | <b>77 407</b>    | <b>0</b>         |
| <b>Sum egenkapital</b>            | <b>4</b> | <b>107 407</b>   | <b>30 000</b>    |
| <b>Annen langsiktig gjeld</b>     |          |                  |                  |
| Øvrig langsiktig gjeld            |          | 1 500 000        | 0                |
| <b>Sum annen langsiktig gjeld</b> |          | <b>1 500 000</b> | <b>0</b>         |
| <b>Kortsiktig gjeld</b>           |          |                  |                  |
| Annen kortsiktig gjeld            |          | 0                | 1 437 294        |
| <b>Sum kortsiktig gjeld</b>       |          | <b>0</b>         | <b>1 437 294</b> |
| <b>Sum gjeld</b>                  |          | <b>1 500 000</b> | <b>1 437 294</b> |
| <b>Sum egenkapital og gjeld</b>   |          | <b>1 607 407</b> | <b>1 467 294</b> |

Styret i JL&TN Invest AS

Julie Kristine Walstad Lampe  
styreleder



## Regnskapsprinsipper

Årsregnskapet er satt opp i samsvar med regnskapsloven og NRS 8 - God regnskapsskikk for små foretak.

### Skatt

Skattekostnaden i resultatregnskapet omfatter både periodens betalbare skatt og endring i utsatt skatt. Utsatt skatt er beregnet med 22 % på grunnlag av de midlertidige forskjeller som eksisterer mellom regnskapsmessige og skattemessige verdier, samt ligningsmessig underskudd til fremføring ved utgangen av regnskapsåret. Skatteøkende og skattereduserende midlertidige forskjeller som reverserer eller kan reverseres i samme periode er utlignet og nettoført.

### Klassifisering og vurdering av omløpsmidler

Omløpsmidler og kortsiktig gjeld omfatter normalt poster som forfaller til betaling innen ett år etter balansedagen, samt poster som knytter seg til varekretsløpet. Omløpsmidler vurderes til laveste verdi av anskaffelseskost og virkelig verdi. Markedsbaserte aksjer vurderes til virkelig verdi på balansedagen.


## Note 1 Lønnskostnader

JL&TN Invest AS har ikke hatt lønns- eller personalkostnader i 2023 og det foreligger heller ingen slike forpliktelser.

## Note 2 Markedsbaserte verdipapirer

|                                  | Anskaffelses-<br>kost | Markeds-<br>verdi | Balanseført<br>verdi | Resultatført<br>verdiendring |
|----------------------------------|-----------------------|-------------------|----------------------|------------------------------|
| <b>Markedsbaserte aksjer</b>     |                       |                   |                      |                              |
| Autostore Holdings Ltd           | 3 339 206             | 1 596 682         | 1 596 682            | 142 447                      |
| <b>Sum markedsbaserte aksjer</b> | <b>3 339 206</b>      | <b>1 596 682</b>  | <b>1 596 682</b>     | <b>142 447</b>               |

Markedsbaserte verdipapirer er verdsatt til virkelig verdi. Virkelig verdi er fastsatt i henhold til verdien som er observerbar i markedet på balansedagen.



BankID Signing  
Julie Kristine Walstad Lampe  
2024-04-19

### Note 3 Skatt

| <b>Årets skattekostnad</b>               | <b>2023</b>   | <b>2022</b>   |
|--|---------------|---------------|
| Resultatført skatt på ordinært resultat: |               |               |
| Betalbar skatt                           | 0             | 0             |
| Endring i utsatt skattefordel            | 0             | 0             |
| <b>Skattekostnad ordinært resultat</b>   | <b>0</b>      | <b>0</b>      |
| Skattepliktig inntekt:                   |               |               |
| Resultat før skatt                       | 140 113       | -9 409        |
| Permanente forskjeller                   | -142 447      | 0             |
| <b>Skattepliktig inntekt</b>             | <b>-2 334</b> | <b>-9 409</b> |
| Betalbar skatt i balansen:               |               |               |
| Betalbar skatt på årets resultat         | 0             | 0             |
| <b>Sum betalbar skatt i balansen</b>     | <b>0</b>      | <b>0</b>      |

Skatteeffekten av midlertidige forskjeller og underskudd til fremføring som har gitt opphav til utsatt skatt og utsatte skattefordeler, spesifisert på typer av midlertidige forskjeller

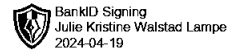
|   | <b>2023</b> | <b>2022</b> | <b>Endring</b> |
|---|-------------|-------------|----------------|
| Akkumulert fremførbart underskudd         | -11 743     | -9 409      | 2 334          |
| Inngår ikke i beregningen av utsatt skatt | 11 743      | 9 409       | -2 334         |
| <b>Utsatt skattefordel (22 %)</b>         | <b>0</b>    | <b>0</b>    | <b>0</b>       |

I henhold til God regnskapsskikk for små foretak balanseføres ikke utsatt skattefordel.

### Note 4 Egenkapital

|                      | <b>Aksjekapital</b> | <b>Annen egenkapital</b> | <b>Sum egenkapital</b> |
|----------------------|---------------------|--------------------------|------------------------|
| Pr. 31.12.2022       | 30 000              | 0                        | 30 000                 |
| Årets resultat       |                     | 140 113                  | 140 113                |
| Annen endring        |                     | -62 706                  | -62 706                |
| <b>Pr 31.12.2023</b> | <b>30 000</b>       | <b>77 407</b>            | <b>107 407</b>         |

Årsregnskapet er satt opp under forutsetningen om fortsatt drift.



## Note 5 Aksjonærer

Aksjekapitalen i JL&TN Invest AS pr. 31.12 består av:

|                 | Antall     | Pålydende | Bokført       |
|-----------------|------------|-----------|---------------|
| Ordinære aksjer | 100        | 300,0     | 30 000        |
| <b>Sum</b>      | <b>100</b> |           | <b>30 000</b> |

## Eierstruktur

De største aksjonærene i % pr. 31.12 var:

|                              | Ordinære   | Eierandel    | Stemmeandel  |
|------------------------------|------------|--------------|--------------|
| Julie Kristine Walstad Lampe | 51         | 51,0         | 51,0         |
| Torstein Raaum Nævestad      | 49         | 49,0         | 49,0         |
| <b>Totalt antall aksjer</b>  | <b>100</b> | <b>100,0</b> | <b>100,0</b> |

Aksjer eiet av medlemmer i styret og daglig leder:

| Navn                         | Verv       | Ordinære  |
|------------------------------|------------|-----------|
| Julie Kristine Walstad Lampe | styreleder | 51        |
| <b>Totalt antall aksjer</b>  |            | <b>51</b> |