



ÅRSREGNSKAPET FOR REGNSKAPSÅRET 2022 - GENERELL INFORMASJON

Enheten

Organisasjonsnummer: 919 285 990
Organisasjonsform: Aksjeselskap
Foretaksnavn: JONAS STRAND GRAVLI AS
Forretningsadresse: Skoglundveien 106
1553 SON

Regnskapsår

Årsregnskapets periode: 01.01.2022 - 31.12.2022

Konsern

Morselskap i konsern: Nei

Regnskapsregler

Regler for små foretak benyttet: Ja
Benyttet ved utarbeidelsen av årsregnskapet til selskapet: Regnskapslovens alminnelige regler

Årsregnskapet fastsatt av kompetent organ

Bekreftet av representant for selskapet: Jonas Strand Gravli
Dato for fastsettelse av årsregnskapet: 23.06.2023

Grunnlag for avgivelse

År 2022: Årsregnskapet er elektronisk innlevert
År 2021: Tall er hentet fra elektronisk innlevert årsregnskap fra 2022

Det er ikke krav til at årsregnskapet m.v. som sendes til Regnskapsregisteret er undertegnet. Kontrollen på at dette er utført ligger hos revisor/enhetens øverste organ. Sikkerheten ivaretas ved at innsender har rolle/rettighet for innsending av årsregnskapet via Altinn, og ved at det bekreftes at årsregnskapet er fastsatt av kompetent organ.

Brønnøysundregistrene, 09.06.2024



Resultatregnskap

Beløp i: NOK	Note	2022	2021
RESULTATREGNSKAP			
Inntekter			
Salgsinntekt		859 487	848 523
Sum inntekter		859 487	848 523
Kostnader			
Lønnskostnad	1	734 764	620 255
Avskrivning av driftsmidler og immaterielle eiendeler		53 931	43 016
Annen driftskostnad		92 860	88 806
Sum kostnader		881 556	752 078
Driftsresultat		-22 068	96 446
Finansinntekter og finanskostnader			
Annen renteinntekt		25	
Annen finansinntekt		1 271	439
Sum finansinntekter		1 296	439
Annen finanskostnad			794
Sum finanskostnader			794
Netto finans		1 296	-355
Ordinært resultat før skattekostnad		-20 772	96 091
Skattekostnad på resultat	2	-4 570	21 140
Ordinært resultat etter skattekostnad		-16 202	74 951
Årsresultat		-16 202	74 951
Årsresultat etter minoritetsinteresser		-16 202	74 951
Totalresultat		-16 202	74 951
Overføringer og disponeringer			
Ordinært utbytte		100 000	
Avsatt til annen egenkapital		-116 202	74 951



Resultatregnskap

Beløp i: NOK	Note	2022	2021
Sum overføringer og disponeringer		-16 202	74 951



Balanse

Beløp i: NOK	Note	2022	2021
BALANSE - EIENDELER			
Anleggsmidler			
Immaterielle eiendeler			
Konsesjoner, patenter o.l.			20 859
Utsatt skattefordel	2	4 005	
Sum immaterielle eiendeler		4 005	20 859
Varige driftsmidler			
Driftsløsøre, inventar o.a. utstyr		91 205	40 791
Sum varige driftsmidler		91 205	40 791
Sum anleggsmidler		95 210	61 651
Omløpsmidler			
Varer			
Fordringer			
Kundefordringer		51 586	
Andre kortsiktige fordringer		8 200	
Sum fordringer		59 786	
Bankinnskudd, kontanter og lignende			
Bankinnskudd, kontanter o.l.		434 841	670 000
Sum bankinnskudd, kontanter og lignende		434 841	670 000
Sum omløpsmidler		494 627	670 001
SUM EIENDELER		589 838	731 651
BALANSE - EGENKAPITAL OG GJELD			
Egenkapital			
Innskutt egenkapital			
Aksjekapital		30 000	30 000
Sum innskutt egenkapital		30 000	30 000



Balanse

Beløp i: NOK	Note	2022	2021
Opptjent egenkapital			
Annen egenkapital		397 016	513 218
Sum opptjent egenkapital		397 016	513 218
Sum egenkapital		427 016	543 218
Gjeld			
Langsiktig gjeld			
Utsatt skatt	2		565
Sum avsetninger for forpliktelser			565
Annen langsiktig gjeld			
Sum langsiktig gjeld		0	565
Kortsiktig gjeld			
Leverandørgjeld		14 160	11 622
Betalbar skatt	2		20 575
Skyldig offentlige avgifter		87 181	56 489
Annen kortsiktig gjeld		61 480	99 182
Sum kortsiktig gjeld		162 822	187 868
Sum gjeld		162 822	188 433
SUM EGENKAPITAL OG GJELD		589 838	731 651



Brønnøysundregistrene

ÅRSREGNSKAP FOR REGNSKAPSÅRET 2022 - GENERELL INFORMASJON

Journalnummer: 2023 552516

Enheten

Organisasjonsnummer: 919 285 990
Organisasjonsform: Aksjeselskap
Foretaksnavn: JONAS STRAND GRAVLI AS
Forretningsadresse: Skoglundveien 106
1555 SON

Regnskapsår

Årsregnskapets periode: 01.01.2022 - 31.12.2022

Konsern

Morselskap i konsern: Nei

Regnskapsregler

Regler for små foretak benyttet: Ja
Benyttet ved utarbeidelsen av
årsregnskapet til selskapet: Regnskapslovens alminnelige regler

Årsregnskapet fastsatt av kompetent organ

Bekreftet av representant for selskapet: Jonas Strand Gravli
Dato for fastsettelse av årsregnskapet: 23.06.2023

Revisjon

Selskapet har besluttet at årsregnskapet
ikke skal revideres: Ja
Årsregnskapet er utarbeidet av ekstern
autorisert regnskapsfører: Ja
Ekstern autorisert regnskapsfører har i
løpet av regnskapsåret bistått ved den
løpende regnskapsføringen eller utført
andre tjenester for selskapet enn å
utarbeide årsregnskapet: Ja

Grunnlag for avgivelse

År 2022: Årsregnskap er elektronisk innlevert.
År 2021: Tall er hentet fra elektronisk innlevert årsregnskap fra 2022.

Det er ikke krav til at årsregnskapet m.v. som sendes til Regnskapsregisteret er undertegnet. Kontrollen på at dette er utført ligger hos revisor/enhetens øverste organ. Sikkerheten ivaretas ved at innsender har rolle/rettighet for innsending av årsregnskapet via Altinn, og ved at det bekreftes at årsregnskapet er fastsatt av kompetent organ.

Brønnøysundregistrene, 03.07.2023

Brønnøysundregistrene
Postadresse: Postboks 900, 8910 Brønnøysund
Telefon: 75 00 75 00
E-post: firmapost@brreg.no Internett: www.brreg.no
Organisasjonsnummer: 974 760 673



Organisasjonsnr: 919 285 990
JONAS STRAND GRAVLI AS

RESULTATREGNSKAP

Beløp i: NOK	Note	2022	2021
RESULTATREGNSKAP			
Inntekter			
Salgsinntekt		859 487	848 523
Sum inntekter		859 487	848 523
Kostnader			
Lønnskostnad	1	734 764	620 255
Avskrivning av driftsmidler og immaterielle eiendeler		53 931	43 016
Annen driftskostnad		92 860	88 806
Sum kostnader		881 556	752 078
Driftsresultat		-22 068	96 446
Finansinntekter og finanskostnader			
Annen renteinntekt		25	
Annen finansinntekt		1 271	439
Sum finansinntekter		1 296	439
Annen finanskostnad			794
Sum finanskostnader			794
Netto finans		1 296	-355
Ordinært resultat før skattekostnad			
Skattekostnad på resultat	2	-4 570	21 140
Ordinært resultat etter skattekostnad		-16 202	74 951
Årsresultat		-16 202	74 951
Årsresultat etter minoritetsinteresser		-16 202	74 951
Totalresultat		-16 202	74 951
Overføringer og disponeringer			
Ordinært utbytte		100 000	
Avsatt til annen egenkapital		-116 202	74 951
Sum overføringer og disponeringer		-16 202	74 951



Organisasjonsnr: 919 285 990
JONAS STRAND GRAVLI AS

BALANSE

Beløp i: NOK	Note	2022	2021
BALANSE - EIENDELER			
Anleggsmidler			
Immaterielle eiendeler			
Konsesjoner, patenter o.l.			20 859
Utsatt skattefordel	2	4 005	
Sum immaterielle eiendeler		4 005	20 859
Varige driftsmidler			
Driftsløsøre, inventar o. a. utstyr		91 205	40 791
Sum varige driftsmidler		91 205	40 791
Sum anleggsmidler		95 210	61 651
Omløpsmidler			
Varer			
Fordringer			
Kundefordringer		51 586	
Andre kortsiktige fordringer		8 200	
Sum fordringer		59 786	
Bankinnskudd, kontanter og lignende			
Bankinnskudd, kontanter o. l.		434 841	670 000
Sum bankinnskudd, kontanter og lignende		434 841	670 000
Sum omløpsmidler		494 627	670 001
SUM EIENDELER		589 838	731 651
BALANSE - EGENKAPITAL OG GJELD			
Egenkapital			
Innskutt egenkapital			
Aksjekapital		30 000	30 000
Sum innskutt egenkapital		30 000	30 000
Opptjent egenkapital			
Annen egenkapital		397 016	513 218
Sum opptjent egenkapital		397 016	513 218
Sum egenkapital		427 016	543 218



Gjeld		
Langsiktig gjeld		
Utsatt skatt	2	565
Sum avsetninger for forpliktelseser		565
Annen langsiktig gjeld		
Sum langsiktig gjeld	0	565
Kortsiktig gjeld		
Leverandørgjeld	14 160	11 622
Betalbar skatt	2	20 575
Skyldig offentlige avgifter	87 181	56 489
Annen kortsiktig gjeld	61 480	99 182
Sum kortsiktig gjeld	162 822	187 868
Sum gjeld	162 822	188 433
SUM EGENKAPITAL OG GJELD	589 838	731 651



Organisasjonsnr: 919 285 990
JONAS STRAND GRAVLI AS

NOTEOPPLYSNINGER - SELSKAP - alle poster oppgitt i hele tall

Note

1

Antall årsverk i regnskapsåret

1.00

Sum Beløp

Balanseført verdi 31.12. Varige driftsmidler Immaterielle eiend.

Konsernregnskap

Morselskapet sitt navn

Forretningskontor for morselskapet

Begrunnelse for at datterselskap er utelatt fra konsolideringen

Samlet beløp - tilknyttet selskap Årets Fjorårets

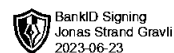
Samlet beløp - foretak i samme konsern Årets Fjorårets

Samlet beløp - foretak i samme konsern Årets Fjorårets

Samlet beløp - felles kontrollert virksomhet Årets Fjorårets

Pantstillelse Beløp

Beholdning av egne aksjer Antall Pålydende Andel av aksjek.

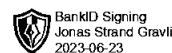


Årsregnskap 2022

Jonas Strand Gravli AS

Resultatregnskap
Balanse
Noter til regnskapet

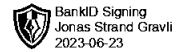
Org.nr.: 919 285 990



RESULTATREGNSKAP

JONAS STRAND GRAVLI AS

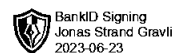
DRIFTSINNEKTER OG DRIFTSKOSTNADER	Note	2022	2021
Salgsinntekt		859 487	848 523
Sum driftsinntekter		859 487	848 523
Lønnskostnad	1	734 764	620 255
Avskrivning av driftsmidler og immaterielle eiendeler		53 931	43 016
Annen driftskostnad		92 860	88 806
Sum driftskostnader		881 556	752 078
Driftsresultat		-22 068	96 446
FINANSINNEKTER OG FINANSKOSTNADER			
Annen renteinntekt		25	0
Annen finansinntekt		1 271	439
Annen finanskostnad		0	794
Resultat av finansposter		1 296	-355
Resultat før skattekostnad		-20 772	96 091
Skattekostnad på resultat	2	-4 570	21 140
Resultat		-16 202	74 951
EKSTRAORDINÆRE INNTEKTER OG KOSTNADER			
Årsresultat		-16 202	74 951
OVERFØRINGER			
Ekstraordinært utbytte		100 000	0
Avsatt til annen egenkapital		-116 202	74 951
Sum overføringer		-16 202	74 951



BALANSE

JONAS STRAND GRAVLI AS

EIENDELER	Note	2022	2021
ANLEGGSMIDLER			
IMMATERIELLE EIENDELER			
Konsesjoner, patenter o.l.		0	20 859
Utsatt skattefordel	2	4 005	0
Sum immaterielle eiendeler		4 005	20 859
VARIGE DRIFTSMIDLER			
Driftsløsøre, inventar o.a. utstyr		91 205	40 791
Sum varige driftsmidler		91 205	40 791
Sum anleggsmidler		95 210	61 651
OMLØPSMIDLER			
FORDRINGER			
Kundefordringer		51 586	0
Andre kortsiktige fordringer		8 200	0
Sum fordringer		59 786	0
Bankinnskudd, kontanter o.l.		434 841	670 000
Sum omløpsmidler		494 627	670 001
Sum eiendeler		589 838	731 651



BALANSE

JONAS STRAND GRAVLI AS

EGENKAPITAL OG GJELD	Note	2022	2021
EGENKAPITAL			
INNSKUTT EGENKAPITAL			
Aksjekapital		30 000	30 000
Sum innskutt egenkapital		30 000	30 000
OPPTJENT EGENKAPITAL			
Annen egenkapital		397 016	513 218
Sum opptjent egenkapital		397 016	513 218
Sum egenkapital		427 016	543 218
GJELD			
AVSETNING FOR FORPLIKTELSER			
Utsatt skatt	2	0	565
Sum avsetning for forpliktelser		0	565
KORTSIKTIG GJELD			
Leverandørgjeld		14 160	11 622
Betalbar skatt	2	0	20 575
Skyldig offentlige avgifter		87 181	56 489
Annen kortsiktig gjeld		61 480	99 182
Sum kortsiktig gjeld		162 822	187 868
Sum gjeld		162 822	188 433
Sum egenkapital og gjeld		589 838	731 651

Oslo,
Styret i Jonas Strand Gravli AS

Jonas Strand Gravli
styreleder/daglig leder



Regnskapsprinsipper

Årsregnskapet er satt opp i samsvar med regnskapsloven og NRS 8 - God regnskapsskikk for små foretak.

DRIFTSINNTEKTER

Tjenester inntektsføres etter hvert som de leveres.

SKATT

Skattekostnaden i resultatregnskapet omfatter både periodens betalbare skatt og endring i utsatt skatt. Utsatt skatt er beregnet med 22 % på grunnlag av de midlertidige forskjeller som eksisterer mellom regnskapsmessige og skattemessige verdier, samt ligningsmessig underskudd til fremføring ved utgangen av regnskapsåret. Skatteøkende og skattereduserende midlertidige forskjeller som reverserer eller kan reverseres i samme periode er utlignet og nettoført.

KLASSIFISERING OG VURDERING AV ANLEGGSMIDLER

Anleggsmidler omfatter eiendeler bestemt til varig eie og bruk. Anleggsmidler er vurdert til anskaffelseskost. Varige driftsmidler balanseføres og avskrives over driftsmidlets økonomiske levetid. Avskrivningsperioden for fast eiendom anskaffet etter 2009 er dekomponert i en del som gjelder råbygget og en del som gjelder faste tekniske installasjoner. Varige driftsmidler nedskrives til gjenvinnbart beløp ved verdifall som forventes ikke å være forbigående. Gjenvinnbart beløp er det høyeste av netto salgsverdi og verdi i bruk. Verdi i bruk er nåverdi av fremtidige kontantstrømmer knyttet til eiendelen. Nedskrivningen reverseres når grunnlaget for nedskrivningen ikke lenger er til stede.

KLASSIFISERING OG VURDERING AV OMLØPSMIDLER

Omløpsmidler og kortsiktig gjeld omfatter normalt poster som forfaller til betaling innen ett år etter balansedagen, samt poster som knytter seg til varekretsløpet. Omløpsmidler vurderes til laveste verdi av anskaffelseskost og virkelig verdi.

FORDRINGER

Kundefordringer og andre fordringer oppføres til pålydende etter fradrag for avsetning til forventet tap. Avsetning til tap gjøres på grunnlag av en individuell vurdering av de enkelte fordringene.

Note 1 Lønnskostnader og antall årsverk

LØNSSKOSTNADER

	2022	2021
Lønninger	573 817	472 407
Arbeidsgiveravgift	85 011	70 546
Pensjonskostnader	21 866	27 916
Andre ytelser	54 070	49 387
Sum	734 764	620 255

Selskapet har i 2022 sysselsatt 1 årsverk.



Note 2 Skatt

Årets skattekostnad	2022	2021
Resultatført skatt på ordinært resultat:		
Betalbar skatt	0	20 575
Endring i utsatt skatt	-4 570	565
Skattekostnad ordinært resultat	-4 570	21 140
Skattepliktig inntekt:		
Resultat før skatt	-20 772	96 091
Permanente forskjeller	-2	0
Endring i midlertidige forskjeller	-3 441	-2 568
Skattepliktig inntekt	-24 215	93 522
Betalbar skatt i balansen:		
Betalbar skatt på årets resultat	0	20 575
Sum betalbar skatt i balansen	0	20 575

Skatteeffekten av midlertidige forskjeller og underskudd til fremføring som har gitt opphav til utsatt skatt og utsatte skattefordeler, spesifisert på typer av midlertidige forskjeller

	2022	2021	Endring
Varige driftsmidler	6 009	2 568	-3 441
Sum	6 009	2 568	-3 441
Akkumulert fremførbart underskudd	-24 215	0	24 215
Grunnlag for utsatt skattefordel / skatt	-18 206	2 568	20 774
Utsatt skattefordel / skatt (22 %)	-4 005	565	4 570