



ÅRSREGNSKAPET FOR REGNSKAPSÅRET 2022 - GENERELL INFORMASJON

Enheten

Organisasjonsnummer: 915 294 189
Organisasjonsform: Aksjeselskap
Foretaksnavn: SUP & STUP AS
Forretningsadresse: Østre Vallesverd
4790 LILLESAND

Regnskapsår

Årsregnskapets periode: 01.01.2022 - 31.12.2022

Konsern

Morselskap i konsern: Nei

Regnskapsregler

Regler for små foretak benyttet: Ja
Benyttet ved utarbeidelsen av årsregnskapet til selskapet: Regnskapslovens alminnelige regler

Årsregnskapet fastsatt av kompetent organ

Bekreftet av representant for selskapet: Berit Kristin Skalvik
Dato for fastsettelse av årsregnskapet: 23.05.2023

Grunnlag for avgivelse

År 2022: Årsregnskapet er elektronisk innlevert
År 2021: Tall er hentet fra elektronisk innlevert årsregnskap fra 2022

Det er ikke krav til at årsregnskapet m.v. som sendes til Regnskapsregisteret er undertegnet. Kontrollen på at dette er utført ligger hos revisor/enhetens øverste organ. Sikkerheten ivaretas ved at innsender har rolle/rettighet for innsending av årsregnskapet via Altinn, og ved at det bekreftes at årsregnskapet er fastsatt av kompetent organ.

Brønnøysundregistrene, 30.04.2024



Resultatregnskap

Beløp i: NOK	Note	2022	2021
RESULTATREGNSKAP			
Inntekter			
Salgsinntekt		2 310 888	923 348
Annen driftsinntekt		3 000	0
Sum inntekter		2 313 888	923 348
Kostnader			
Varekostnad		1 227 336	689 765
Lønnskostnad	1, 2	210 600	57 083
Avskrivning på varige driftsmidler og immaterielle eiendeler	3	26 391	16 389
Nedskrivning av varige driftsmidler og immaterielle eiendeler	3	0	0
Annen driftskostnad		451 807	192 077
Sum kostnader		1 916 134	955 314
Driftsresultat		397 754	-31 966
Finansinntekter og finanskostnader			
Annen renteinntekt		42	2
Sum finansinntekter		42	2
Annen rentekostnad		0	838
Sum finanskostnader		0	838
Netto finans		42	-836
Ordinært resultat før skattekostnad		397 796	-32 802
Skattekostnad		88 533	-6 746
Ordinært resultat etter skattekostnad		309 263	-26 056
Årsresultat		309 263	-26 056
Overføringer og disponeringer			
Annen egenkapital		309 263	-26 056
Sum overføringer og disponeringer		309 263	-26 056



Balanse

Beløp i: NOK	Note	2022	2021
BALANSE - EIENDELER			
Anleggsmidler			
Immaterielle eiendeler			
Utvikling	3	0	0
Konsesjoner, patenter, lisenser, varemerker ol.	3	0	0
Utsatt skattefordel		0	4 493
Goodwill	3	0	0
Sum immaterielle eiendeler		0	4 493
Varige driftsmidler			
Tomter, bygninger og annen fast eiendom	3	0	0
Maskiner og anlegg	3	77 171	30 922
Skip, rigger, fly og lignende	3	0	0
Driftsløsøre, inventar, verktøy, kontormaskiner, ol.	3	0	0
Sum varige driftsmidler		77 171	30 922
Finansielle anleggsmidler			
Andre langsiktige fordringer	4	0	0
Sum finansielle anleggsmidler		0	0
Sum anleggsmidler		77 171	35 415
Omløpsmidler			
Varer			
Fordringer			
Kundefordringer		90 000	0
Andre kortsiktige fordringer	4	1 812	2 137
Sum fordringer		91 812	2 137
Bankinnskudd, kontanter og lignende			
Bankinnskudd, kontanter og lignende		932 832	464 740
Sum bankinnskudd, kontanter og lignende		932 832	464 740
Sum omløpsmidler		1 024 644	466 877



Balanse

Beløp i: NOK	Note	2022	2021
SUM EIENDELER		1 101 815	502 292
BALANSE - EGENKAPITAL OG GJELD			
Egenkapital			
Innskutt egenkapital			
Selskapskapital	5, 6	100 000	100 000
Ikke registrert aksjekapital	6	0	0
Beholdning av egne aksjer	5, 6	0	0
Overkurs	6	0	0
Annen innskutt egenkapital	6	0	0
Sum innskutt egenkapital		100 000	100 000
Opptjent egenkapital			
Fond	6	0	0
Annen egenkapital	6	628 983	319 720
Udekket tap	6	0	0
Sum opptjent egenkapital		628 983	319 720
Sum egenkapital		728 983	419 720
Sum langsiktig gjeld		0	0
Kortsiktig gjeld			
Leverandørgjeld		988	5 868
Betalbar skatt		84 040	0
Skyldige offentlige avgifter		197 804	76 704
Annen kortsiktig gjeld		90 000	0
Sum kortsiktig gjeld		372 832	82 572
Sum gjeld		372 832	82 572
SUM EGENKAPITAL OG GJELD		1 101 815	502 292



Brønnøysundregistrene

ÅRSREGNSKAP FOR REGNSKAPSÅRET 2022 - GENERELL INFORMASJON

Journalnummer: 2023 454826

Enheten

Organisasjonsnummer: 915 294 189
Organisasjonsform: Aksjeselskap
Foretaksnavn: SUP & STUP AS
Forretningsadresse: Østre Vallesverd
4790 LILLESAND

Regnskapsår

Årsregnskapets periode: 01.01.2022 - 31.12.2022

Konsern

Morselskap i konsern: Nei

Regnskapsregler

Regler for små foretak benyttet: Ja
Benyttet ved utarbeidelsen av
årsregnskapet til selskapet: Regnskapslovens alminnelige regler

Årsregnskapet fastsatt av kompetent organ

Bekreftet av representant for selskapet: Berit Kristin Skalvik
Dato for fastsettelse av årsregnskapet: 23.05.2023

Revisjon

Selskapet har besluttet at årsregnskapet
ikke skal revideres: Ja
Årsregnskapet er utarbeidet av ekstern
autorisert regnskapsfører: Ja
Ekstern autorisert regnskapsfører har i
løpet av regnskapsåret bistått ved den
løpende regnskapsføringen eller utført
andre tjenester for selskapet enn å
utarbeide årsregnskapet: Ja

Grunnlag for avgivelse

År 2022: Årsregnskap er elektronisk innlevert.
År 2021: Tall er hentet fra elektronisk innlevert årsregnskap fra 2022.

Det er ikke krav til at årsregnskapet m.v. som sendes til Regnskapsregisteret er undertegnet. Kontrollen på at dette er utført ligger hos revisor/enhetens øverste organ. Sikkerheten ivaretas ved at innsender har rolle/rettighet for innsending av årsregnskapet via Altinn, og ved at det bekreftes at årsregnskapet er fastsatt av kompetent organ.

Brønnøysundregistrene, 03.06.2023

Brønnøysundregistrene
Postadresse: Postboks 900, 8910 Brønnøysund
Telefon: 75 00 75 00
E-post: firmapost@brreg.no Internett: www.brreg.no
Organisasjonsnummer: 974 760 673



Organisasjonsnr: 915 294 189
SUP & STUP AS

RESULTATREGNSKAP

Beløp i: NOK	Note	2022	2021
RESULTATREGNSKAP			
Inntekter			
Salgsinntekt		2 310 888	923 348
Annen driftsinntekt		3 000	0
Sum inntekter		2 313 888	923 348
Kostnader			
Varekostnad		1 227 336	689 765
Lønnskostnad	1, 2	210 600	57 083
Avskrivning på varige driftsmidler og immaterielle eiendeler	3	26 391	16 389
Nedskrivning av varige driftsmidler og immaterielle eiendeler	3	0	0
Annen driftskostnad		451 807	192 077
Sum kostnader		1 916 134	955 314
Driftsresultat		397 754	-31 966
Finansinntekter og finanskostnader			
Annen renteinntekt		42	2
Sum finansinntekter		42	2
Annen rentekostnad		0	838
Sum finanskostnader		0	838
Netto finans		42	-836
Ordinært resultat før skattekostnad			
Skattekostnad		397 796	-32 802
Skattekostnad		88 533	-6 746
Ordinært resultat etter skattekostnad		309 263	-26 056
Årsresultat		309 263	-26 056
Overføringer og disponeringer			
Annen egenkapital		309 263	-26 056
Sum overføringer og disponeringer		309 263	-26 056



Organisasjonsnr: 915 294 189
SUP & STUP AS

BALANSE

Beløp i: NOK	Note	2022	2021
BALANSE - EIENDELER			
Anleggsmidler			
Immaterielle eiendeler			
Utvikling	3	0	0
Konsesjoner, patenter, lisenser, varemerker ol.	3	0	0
Utsatt skattefordel		0	4 493
Goodwill	3	0	0
Sum immaterielle eiendeler		0	4 493
Varige driftsmidler			
Tomter, bygninger og annen fast eiendom	3	0	0
Maskiner og anlegg	3	77 171	30 922
Skip, rigger, fly og lignende	3	0	0
Driftsløsøre, inventar, verktøy, kontormaskiner, ol.	3	0	0
Sum varige driftsmidler		77 171	30 922
Finansielle anleggsmidler			
Andre langsiktige fordringer	4	0	0
Sum finansielle anleggsmidler		0	0
Sum anleggsmidler		77 171	35 415
Omløpsmidler			
Varer			
Fordringer			
Kundefordringer		90 000	0
Andre kortsiktige fordringer	4	1 812	2 137
Sum fordringer		91 812	2 137
Bankinnskudd, kontanter og lignende			
Bankinnskudd, kontanter og lignende		932 832	464 740
Sum bankinnskudd, kontanter og lignende		932 832	464 740
Sum omløpsmidler		1 024 644	466 877
SUM EIENDELER		1 101 815	502 292



BALANSE - EGENKAPITAL OG GJELD

Egenkapital

Innskutt egenkapital

Selskapskapital	5, 6	100 000	100 000
Ikke registrert aksjekapital	6	0	0
Beholdning av egne aksjer	5, 6	0	0
Overkurs	6	0	0
Annen innskutt egenkapital	6	0	0
Sum innskutt egenkapital		100 000	100 000

Opptjent egenkapital

Fond	6	0	0
Annen egenkapital	6	628 983	319 720
Udekket tap	6	0	0
Sum opptjent egenkapital		628 983	319 720

Sum egenkapital

728 983 419 720

Sum langsiktig gjeld

0 0

Kortsiktig gjeld

Leverandørgjeld		988	5 868
Betalbar skatt		84 040	0
Skyldige offentlige avgifter		197 804	76 704
Annen kortsiktig gjeld		90 000	0
Sum kortsiktig gjeld		372 832	82 572

Sum gjeld

372 832 82 572

SUM EGENKAPITAL OG GJELD

1 101 815 502 292



Organisasjonsnr: 915 294 189
SUP & STUP AS

NOTEOPPLYSNINGER - SELSKAP - alle poster oppgitt i hele tall

Note

Regnskapsprinsipper

Årsregnskapet er satt opp i samsvar med regnskapsloven og god regnskapsskikk for små foretak. Salgsinntekter Inntektsføring ved salg av varer skjer på leveringstidspunktet. Tjenester inntektsføres etter hvert som de leveres. Klassifisering og vurdering av balanseposter Anleggsmidler er eiendeler bestemt til varig eie eller bruk. Eiendeler som er knyttet til varekretsløpet er klassifisert som omløpsmidler. Fordringer klassifiseres som omløpsmidler hvis de forfaller til betaling innen ett år etter transaksjonsdagen. Tilsvarende klassifiseres gjeld som kortsiktig hvis gjelden forfaller til betaling innen ett år. Langsiktig gjeld er gjeld som forfaller senere enn ett år etter transaksjonsdagen. Første års avdrag på langsiktige fordringer og langsiktig gjeld klassifiseres likevel ikke som omløpsmiddel og kortsiktig gjeld. Omløpsmidler vurderes til laveste av anskaffelseskost og virkelig verdi. Kortsiktig gjeld balanseføres til nominelt beløp på etableringstidspunktet. Anleggsmidler vurderes til anskaffelseskost. Varige anleggsmidler avskrives etter en fornuftig avskrivningsplan. Anleggsmidlene nedskrives til virkelig verdi ved verdifall som ikke forventes å være forbigående. Langsiktig gjeld med unntak av andre avsetninger balanseføres til nominelt beløp på etableringstidspunktet. Fordringer Kundefordringer og andre fordringer er oppført i balansen til pålydende etter fradrag for avsetning til forventet tap. Avsetning til tap gjøres på grunnlag av individuelle vurderinger av de enkelte fordringene. I tillegg gjøres det for øvrige kundefordringer en uspesifisert avsetning for å dekke antatt tap. Varebeholdninger Lager av innkjøpte varer er verdsatt til laveste av anskaffelseskost etter FIFO-prinsippet og virkelig verdi. Egentilvirkede ferdigvarer og varer under tilvirkning er vurdert til variabel tilvirkningskost. For råvarer er gjenanskaffelseskost vurdert som tilnærming til virkelig verdi. Det foretas nedskrivning for påregnelig ukurans. Varige driftsmidler Varige driftsmidler balanseføres og avskrives over driftsmidlenes levetid dersom de har antatt levetid over 3 år og har en kostpris som overstiger kr 15 000. Direkte vedlikehold av driftsmidler kostnadsføres løpende under driftskostnader, mens påkostninger eller forbedringer tillegges driftsmidlets kostpris og avskrives i takt med driftsmidlet. Skatt Skattekostnaden i resultatregnskapet omfatter både periodens betalbare skatt og endring i utsatt skatt. Utsatt skatt er beregnet med 22% på grunnlag av de midlertidige forskjeller som eksisterer mellom regnskapsmessige og skattemessige verdier, samt skattemessig underskudd til fremføring ved utgangen av regnskapsåret. Skatteøkende og skattereduserende midlertidige forskjeller som reverserer eller kan reversere i samme periode er fastsatt og skattevirkningen er beregnet på nettogrunnlaget.

Note

1

Antall årsverk i regnskapsåret

0.33

Note

2



Spesifisering av resultatregnskapet

Lønnskostnader

<u>Lønn</u>	<u>Årets</u>	<u>Fjorårets</u>
	184575.00	50029.00
<u>Folketrygdavgift</u>	<u>Årets</u>	<u>Fjorårets</u>
	26025.00	7054.00
<u>Sum lønnskostnader</u>	<u>Årets</u>	<u>Fjorårets</u>
	210600.00	57083.00

Note

Ekstraordinære inntekter og kostnader

<u>Sum</u>	<u>Beløp</u>
------------	--------------

Note

3

Varige driftsmidler og immaterielle eiendeler

<u>Anskaffelseskost 01.01.</u>	<u>Varige driftsmidler</u>	<u>Immaterielle eiend.</u>
	74740.00	0.00
<u>Tilgang i året</u>	<u>Varige driftsmidler</u>	<u>Immaterielle eiend.</u>
	72640.00	0.00
<u>Anskaffelseskost 31.12.</u>	<u>Varige driftsmidler</u>	<u>Immaterielle eiend.</u>
	147380.00	0.00
<u>Samlede av-/nedskrivn.</u>	<u>Varige driftsmidler</u>	<u>Immaterielle eiend.</u>
	70208.00	0.00
<u>Balanseført verdi 31.12.</u>	<u>Varige driftsmidler</u>	<u>Immaterielle eiend.</u>
	77172.00	0.00
<u>Årets av-/nedskrivn.</u>	<u>Varige driftsmidler</u>	<u>Immaterielle eiend.</u>
	26391.00	0.00

Anskaffelseskost - balanseførte lånekostnader, egentilvirkede anleggsmidler

Goodwill spesifisert for hvert enkelt virksomhetskjøp

Avskrivningsplan for goodwill som er lenger enn fem år - begrunnelse

Mer om varige driftsmidler/immaterielle eiendeler

Konsernregnskap

Morselskapet sitt navn



Forretningskontor for morselskapet

Begrunnelse for at datterselskap er utelatt fra konsolideringen

Konsern, tilknyttet selskap m.v. - fordringer og gjeld

Fordringer

<u>Samlet beløp - tilknyttet selskap</u>	<u>Årets</u>	<u>Fjorårets</u>
--	--------------	------------------

<u>Samlet beløp - foretak i samme konsern</u>	<u>Årets</u>	<u>Fjorårets</u>
---	--------------	------------------

<u>Samlet beløp - foretak i samme konsern</u>	<u>Årets</u>	<u>Fjorårets</u>
---	--------------	------------------

<u>Samlet beløp - felles kontrollert virksomhet</u>	<u>Årets</u>	<u>Fjorårets</u>
---	--------------	------------------

<u>Pantstillelse</u>	<u>Beløp</u>
----------------------	--------------

<u>Beholdning av egne aksjer</u>	<u>Antall</u>	<u>Pålydende</u>	<u>Andel av aksjek.</u>
----------------------------------	---------------	------------------	-------------------------

Note

4

Lån og sikkerhetsstillelse til medlemmer

Er det gitt lån eller sikkerhetsstillelse til ledende personer: Nei

Opplysninger om:

Medlemmer av:

Mer om lån og sikkerhetsstillelse



Årsregnskap for
SUP & STUP AS

915 294 189

Regnskapsår
01.01.2022 - 31.12.2022



SUP & STUP AS
915 294 189

Resultatregnskap

	Note	2022	
Driftsinntekter			
Salgsinntekt		2 310 888	
Annen driftsinntekt		3 000	0
Sum driftsinntekter		2 313 888	923 348
Driftskostnader			
Varekostnad		-1 227 336	-689 765
Lønnskostnad	1, 2	-210 600	-57 083
Avskrivning på varige driftsmidler og immaterielle eiendeler	3	-26 391	-16 389
Annen driftskostnad		-451 807	-192 077
Sum driftskostnader		-1 916 135	-955 314
Driftsresultat		397 754	-31 966
Finansinntekter			
Annen renteinntekt		42	2
Sum finansinntekter		42	2
Finanskostnader			
Annen rentekostnad		0	-838
Sum finanskostnader		0	-838
Netto finans		42	-836
Resultat før skattekostnad		397 796	-32 802
Skattekostnad		-88 533	6 746
Årsresultat		309 263	-26 056
Overføringer			
Annen egenkapital		309 263	-26 056
Sum overføringer		309 263	-26 056

 BankID Signing
Trond Are Gjone
2023-05-23

 BankID Signing
Steinar Schenk
2023-05-24

 BankID Signing
Frode Strømman
2023-05-26

 BankID Signing
Bjørnar Heldal
2023-05-30
923 348



SUP & STUP AS
915 294 189

Balanse pr. 31.12

	Note	2022	
EIENDELER			
Anleggsmidler			
Immaterielle eiendeler			
Utsatt skattefordel		0	4 493
Sum immaterielle eiendeler		0	4 493
Varige driftsmidler			
Maskiner og anlegg	3	77 171	30 922
Sum varige driftsmidler		77 171	30 922
Sum anleggsmidler		77 171	35 415
Omløpsmidler			
Fordringer			
Kundefordringer		90 000	0
Andre kortsiktige fordringer	4	1 812	2 137
Sum fordringer		91 812	2 137
Bankinnskudd, kontanter og lignende			
Bankinnskudd, kontanter og lignende		932 832	464 740
Sum bankinnskudd, kontanter og lignende		932 832	464 740
Sum omløpsmidler		1 024 644	466 877
SUM EIENDELER		1 101 815	502 292





SUP & STUP AS
915 294 189

Balanse pr. 31.12

	Note	2022	
EGENKAPITAL OG GJELD			
Egenkapital			
Innskutt egenkapital			
Selskapskapital	5, 6	100 000	100 000
Sum innskutt egenkapital		100 000	100 000
Opptjent egenkapital			
Annen egenkapital	6	628 983	319 720
Sum opptjent egenkapital		628 983	319 720
Sum egenkapital		728 983	419 720
Gjeld			
Kortsiktig gjeld			
Leverandørgjeld		988	5 868
Betalbar skatt		84 040	0
Skyldige offentlige avgifter		197 804	76 704
Annen kortsiktig gjeld		90 000	0
Sum kortsiktig gjeld		372 832	82 572
Sum gjeld		372 832	82 572
SUM EGENKAPITAL OG GJELD		1 101 815	502 292

LILLESAND, 23.05.2023

Trond Are Gjone
styrets leder
(sign.)

Bjørnar Heldal
Styremedlem
(sign.)

Frode Strømman
Styremedlem
(sign.)

Steinar Schenk
Styremedlem
(sign.)





SUP & STUP AS
915 294 189



Noter

Regnskapsprinsipper

Årsregnskapet er satt opp i samsvar med regnskapsloven og god regnskapsskikk for små foretak.

Salgsinntekter

Inntektsføring ved salg av varer skjer på leveringstidspunktet. Tjenester inntektsføres etter hvert som de leveres.

Klassifisering og vurdering av balanseposter

Anleggsmidler er eiendeler bestemt til varig eie eller bruk. Eiendeler som er knyttet til varekretsløpet er klassifisert som omløpsmidler. Fordringer klassifiseres som omløpsmidler hvis de forfaller til betaling innen ett år etter transaksjonsdagen. Tilsvarende klassifiseres gjeld som kortsiktig hvis gjelden forfaller til betaling innen ett år. Langsiktig gjeld er gjeld som forfaller senere enn ett år etter transaksjonsdagen. Første års avdrag på langsiktige fordringer og langsiktig gjeld klassifiseres likevel ikke som omløpsmiddel og kortsiktig gjeld.

Omløpsmidler vurderes til laveste av anskaffelseskost og virkelig verdi. Kortsiktig gjeld balanseføres til nominelt beløp på etableringstidspunktet.

Anleggsmidler vurderes til anskaffelseskost. Varige anleggsmidler avskrives etter en fornuftig avskrivningsplan. Anleggsmidlene nedskrives til virkelig verdi ved verdifall som ikke forventes å være forbigående. Langsiktig gjeld med unntak av andre avsetninger balanseføres til nominelt beløp på etableringstidspunktet.

Fordringer

Kundefordringer og andre fordringer er oppført i balansen til pålydende etter fradrag for avsetning til forventet tap. Avsetning til tap gjøres på grunnlag av individuelle vurderinger av de enkelte fordringene. I tillegg gjøres det for øvrige kundefordringer en uspesifisert avsetning for å dekke antatt tap.

Varebeholdninger

Lager av innkjøpte varer er verdsatt til laveste av anskaffelseskost etter FIFO- prinsippet og virkelig verdi. Egentilvirkede ferdigvarer og varer under tilvirkning er vurdert til variabel tilvirkningskost. For råvarer er gjenanskaffelseskost vurdert som tilnærming til virkelig verdi. Det foretas nedskrivning for påregnelig ukurans.

Varige driftsmidler

Varige driftsmidler balanseføres og avskrives over driftsmidlenes levetid dersom de har antatt levetid over 3 år og har en kostpris som overstiger kr 15 000. Direkte vedlikehold av driftsmidler kostnadsføres løpende under driftskostnader, mens påkostninger eller forbedringer tillegges driftsmidlets kostpris og avskrives i takt med driftsmidlet.

Skatt

Skattekostnaden i resultatregnskapet omfatter både periodens betalbare skatt og endring i utsatt skatt. Utsatt skatt er beregnet med 22% på grunnlag av de midlertidige forskjeller som eksisterer mellom regnskapsmessige og skattemessige verdier, samt skattemessig underskudd til fremføring ved utgangen av regnskapsåret. Skatteøkende og skattereduserende midlertidige forskjeller som reverserer eller kan reversere i samme periode er fastsatt og skattevirkningen er beregnet på netto grunnlaget.

Note 1 - Antall årsverk

Antall årsverk sysselsatt i regnskapsåret:

0,33





SUP & STUP AS
915 294 189


Note 2 - Lønnskostnader

Spesifikasjon av lønnskostnader	2022	
Lønn	184 575	
Arbeidsgiveravgift	26 025	
Pensjonskostnader	0	0
Andre relaterte ytelser	0	0
Sum	210 600	57 083

 BankID Signing
Trond Are Gjone
2023-05-23

 BankID Signing
Steinar Schenk
2023-05-24

 BankID Signing
Frode Strømman
2023-05-26

 BankID Signing
Bjørnar Heldal
2023-05-30
7 U34

Note 3 - Varige driftsmidler og immaterielle eiendeler

	Varige driftsmidler
Anskaffelseskost 01.01.	74 740
Tilgang i året	72 640
Avgang i året	0
Anskaffelseskost 31.12.	147 380
Samlede avskrivninger, nedskrivninger og reverseringer av nedskrivninger	-70 208
Balansført verdi per 31.12.	77 172
Avskrivninger, nedskrivninger og reverseringer av nedskrivninger i regnskapsåret	26 391

Note 4 - Lån og sikkerhetsstillelse til ledende personer, aksjeeiere med videre

Det er ikke gitt lån eller sikkerhetsstillelse til medlemmer av styrende organer.

Note 5 - Aksjer

Aksjeklasse	Antall aksjer	Aksjenes pålydende	Bokført verdi
Ord. aksjer	4 000	25	100 000

Aksjonærer	Antall aksjer	Eierandel %	Aksjeklasse
Kommode Holding AS	1 334	33,35	Ord. aksjer
Bjørnar Heldal	1 333	33,33	Ord. aksjer
Steinar Schenk	1 333	33,33	Ord. aksjer
Totalt antall aksjer	4 000	100	

Note 6 - Egenkapital

	Aksjekapital	Opptjent egenkapital	Sum
Egenkapital 31.12 forrige år	100 000	319 720	419 720
Årsresultat	0	309 263	309 263
Egenkapital 31.12.2022	100 000	628 983	728 983