



## ÅRSREGNSKAPET FOR REGNSKAPSÅRET 2021 - GENERELL INFORMASJON

### Enheten

Organisasjonsnummer: 924 585 390  
Organisasjonsform: Aksjeselskap  
Foretaksnavn: SMARTSKY AS  
Forretningsadresse: c/o KUPA Tromsø  
Strandgata 9  
9008 TROMSØ

### Regnskapsår

Årsregnskapets periode: 01.01.2021 - 31.12.2021

### Konsern

Morselskap i konsern: Nei

### Regnskapsregler

Regler for små foretak benyttet: Ja  
Benyttet ved utarbeidelsen av årsregnskapet til selskapet: Regnskapslovens alminnelige regler

### Årsregnskapet fastsatt av kompetent organ

Bekreftet av representant for selskapet: Thomas Dragseth  
Dato for fastsettelse av årsregnskapet: 19.04.2022

### Grunnlag for avgivelse

År 2021: Årsregnskapet er elektronisk innlevert  
År 2020: Tall er hentet fra elektronisk innlevert årsregnskap fra 2021

*Det er ikke krav til at årsregnskapet m.v. som sendes til Regnskapsregisteret er undertegnet. Kontrollen på at dette er utført ligger hos revisor/enhetens øverste organ. Sikkerheten ivaretas ved at innsender har rolle/rettighet for innsending av årsregnskapet via Altinn, og ved at det bekreftes at årsregnskapet er fastsatt av kompetent organ.*

Brønnøysundregistrene, 30.08.2023



## Resultatregnskap

| Beløp i: NOK  | Note | 2021             | 2020            |
|---|------|------------------|-----------------|
| <b>RESULTATREGNSKAP</b>                               |      |                  |                 |
| <b>Inntekter</b>                                      |      |                  |                 |
| Salgsinntekt  |      | 6 241 000        | 702 500         |
| Annen driftsinntekt                                   | 2    | -2 948 536       |                 |
| <b>Sum inntekter</b>                                  |      | <b>3 292 464</b> | <b>702 500</b>  |
| <b>Kostnader</b>                                      |      |                  |                 |
| Varekostnad   |      | 3 040 075        | 613 460         |
| Lønnskostnad  | 1    |                  |                 |
| Avskrivning av driftsmidler og immaterielle eiendeler | 4    | 800              |                 |
| Annen driftskostnad                                   |      | 155 100          | 189 634         |
| <b>Sum kostnader</b>                                  | 8    | <b>3 195 975</b> | <b>803 094</b>  |
| <b>Driftsresultat</b>                                 |      | <b>96 489</b>    | <b>-100 594</b> |
| <b>Finansinntekter og finanskostnader</b>             |      |                  |                 |
| Annen renteinntekt                                    |      | 506              | 210             |
| Annen finansinntekt                                   |      | -18              |                 |
| <b>Sum finansinntekter</b>                            |      | <b>488</b>       | <b>210</b>      |
| Annen rentekostnad                                    |      |                  | -27             |
| Annen finanskostnad                                   |      | 440              | 100             |
| <b>Sum finanskostnader</b>                            |      | <b>440</b>       | <b>73</b>       |
| <b>Netto finans</b>                                   |      | <b>48</b>        | <b>138</b>      |
| <b>Ordinært resultat før skattekostnad</b>            |      | <b>96 537</b>    | <b>-100 456</b> |
| Skattekostnad på ordinært resultat                    | 3    |                  |                 |
| <b>Ordinært resultat etter skattekostnad</b>          |      | <b>96 537</b>    | <b>-100 456</b> |
| <b>Årsresultat</b>                                    | 7    | <b>96 537</b>    | <b>-100 456</b> |
| <b>Årsresultat etter minoritetsinteresser</b>         |      | <b>96 537</b>    | <b>-100 456</b> |
| <b>Totalresultat</b>                                  |      | <b>96 537</b>    | <b>-100 456</b> |



## Resultatregnskap

| <b>Beløp i: NOK</b>                      | <b>Note</b> | <b>2021</b>   | <b>2020</b>     |
|--|-------------|---------------|-----------------|
| <b>Overføringer og disponeringer</b>     |             |               |                 |
| Udekket tap                              |             | 96 537        | -100 456        |
| <b>Sum overføringer og disponeringer</b> |             | <b>96 537</b> | <b>-100 456</b> |



## Balanse

| Beløp i: NOK                                   | Note | 2021             | 2020           |
|--|------|------------------|----------------|
| <b>BALANSE - EIENDELER</b>                     |      |                  |                |
| <b>Anleggsmidler</b>                           |      |                  |                |
| <b>Immaterielle eiendeler</b>                  |      |                  |                |
| Utsatt skattefordel                            | 3    |                  |                |
| <b>Varige driftsmidler</b>                     |      |                  |                |
| Tomter, bygninger o.a. fast eiendom            | 4    |                  |                |
| Maskiner og anlegg                             | 4    |                  |                |
| Skip og flytende installasjoner                | 4    |                  |                |
| Driftsløsøre, inventar o.a. utstyr             | 4    | 24 792           |                |
| <b>Sum varige driftsmidler</b>                 | 4    | <b>24 792</b>    |                |
| Andre langsiktige fordringer                   | 5    |                  |                |
| <b>Sum anleggsmidler</b>                       |      | <b>24 792</b>    | <b>0</b>       |
| <b>Omløpsmidler</b>                            |      |                  |                |
| <b>Varer</b>                                   |      |                  |                |
| <b>Fordringer</b>                              |      |                  |                |
| Andre kortsiktige fordringer                   | 5    | 454 659          | 45 632         |
| Krav på innbetaling av selskapskapital         | 7    | -1 269 654       |                |
| <b>Sum fordringer</b>                          | 5    | <b>-814 995</b>  | <b>45 632</b>  |
| <b>Bankinnskudd, kontanter og lignende</b>     |      |                  |                |
| Bankinnskudd, kontanter o.l.                   |      | 4 769 491        | 128 382        |
| <b>Sum bankinnskudd, kontanter og lignende</b> |      | <b>4 769 491</b> | <b>128 382</b> |
| <b>Sum omløpsmidler</b>                        |      | <b>3 954 497</b> | <b>174 014</b> |
| <b>SUM EIENDELER</b>                           |      | <b>3 979 289</b> | <b>174 014</b> |

## BALANSE - EGENKAPITAL OG GJELD

### Egenkapital

#### Innskutt egenkapital



## Balanse

| <b>Beløp i: NOK</b>               | <b>Note</b> | <b>2021</b>      | <b>2020</b>     |
|-----------------------------------|-------------|------------------|-----------------|
| Aksjekapital                      | 6           | 30 000           | 30 000          |
| Beholdning av egne aksjer         | 6           |                  |                 |
| <b>Sum innskutt egenkapital</b>   |             | <b>30 000</b>    | <b>30 000</b>   |
| <b>Opptjent egenkapital</b>       |             |                  |                 |
| Annen egenkapital                 |             | -5 570           | -5 570          |
| Udekket tap                       |             | 3 919            | 100 456         |
| <b>Sum opptjent egenkapital</b>   |             | <b>-9 489</b>    | <b>-106 026</b> |
| <b>Sum egenkapital</b>            | 7           | <b>20 511</b>    | <b>-76 026</b>  |
| <b>Gjeld</b>                      |             |                  |                 |
| <b>Langsiktig gjeld</b>           |             |                  |                 |
| Utsatt skatt                      | 3           |                  |                 |
| <b>Annen langsiktig gjeld</b>     |             |                  |                 |
| Gjeld til kredittinstitusjoner    | 5           |                  |                 |
| Langsiktig konserngjeld           | 5           | 999              |                 |
| <b>Sum annen langsiktig gjeld</b> |             | <b>999</b>       |                 |
| <b>Sum langsiktig gjeld</b>       |             | <b>999</b>       | <b>0</b>        |
| <b>Kortsiktig gjeld</b>           |             |                  |                 |
| Leverandørgjeld                   |             | 1 009 243        | 250 040         |
| Betalbar skatt                    | 3           |                  |                 |
| Annen kortsiktig gjeld            |             | 2 948 536        |                 |
| <b>Sum kortsiktig gjeld</b>       |             | <b>3 957 779</b> | <b>250 040</b>  |
| <b>Sum gjeld</b>                  |             | <b>3 958 778</b> | <b>250 040</b>  |
| <b>SUM EGENKAPITAL OG GJELD</b>   |             | <b>3 979 289</b> | <b>174 014</b>  |



Brønnøysundregistrene

ÅRSREGNSKAP FOR REGNSKAPSÅRET 2021 - GENERELL INFORMASJON

Journalnummer: 2022 622016

**Enheten**

Organisasjonsnummer: 924 585 390  
Organisasjonsform: Aksjeselskap  
Foretaksnavn: SMARTSKY AS  
Forretningsadresse: c/o KUPA Tromsø  
Strandgata 9  
9008 TROMSØ

**Regnskapsår**

Årsregnskapets periode: 01.01.2021 - 31.12.2021

**Konsern**

Morselskap i konsern: Nei

**Regnskapsregler**

Regler for små foretak benyttet: Ja  
Benyttet ved utarbeidelsen av  
årsregnskapet til selskapet: Regnskapslovens alminnelige regler

**Årsregnskapet fastsatt av kompetent organ**

Bekreftet av representant for selskapet: Thomas Dragseth  
Dato for fastsettelse av årsregnskapet: 19.04.2022

**Revisjon**

Selskapet har besluttet at årsregnskapet  
ikke skal revideres: Ja  
Årsregnskapet er utarbeidet av ekstern  
autorisert regnskapsfører: Ja  
Ekstern autorisert regnskapsfører har i  
løpet av regnskapsåret bistått ved den  
løpende regnskapsføringen eller utført  
andre tjenester for selskapet enn å  
utarbeide årsregnskapet: Ja

**Grunnlag for avgivelse**

År 2021: Årsregnskap er elektronisk innlevert.  
År 2020: Tall er hentet fra elektronisk innlevert årsregnskap fra 2021.

*Det er ikke krav til at årsregnskapet m.v. som sendes til Regnskapsregisteret er undertegnet. Kontrollen på at dette er utført ligger hos revisor/enhetens øverste organ. Sikkerheten ivaretas ved at innsender har rolle/rettighet for innsending av årsregnskapet via Altinn, og ved at det bekreftes at årsregnskapet er fastsatt av kompetent organ.*

Brønnøysundregistrene, 05.07.2022

---

Brønnøysundregistrene  
Postadresse: Postboks 900, 8910 Brønnøysund  
Telefon: 75 00 75 00  
E-post: firmapost@brreg.no Internett: www.brreg.no  
Organisasjonsnummer: 974 760 673



Organisasjonsnr: 924 585 390  
SMARTSKY AS

## RESULTATREGNSKAP

| <b>Beløp i: NOK</b>                                   | <b>Note</b> | <b>2021</b>      | <b>2020</b>     |
|---|-------------|------------------|-----------------|
| <b>RESULTATREGNSKAP</b>                               |             |                  |                 |
| <b>Inntekter</b>                                      |             |                  |                 |
| Salgsinntekt  |             | 6 241 000        | 702 500         |
| Annen driftsinntekt                                   | 2           | -2 948 536       |                 |
| <b>Sum inntekter</b>                                  |             | <b>3 292 464</b> | <b>702 500</b>  |
| <b>Kostnader</b>                                      |             |                  |                 |
| Varekostnad   |             | 3 040 075        | 613 460         |
| Lønnskostnad  | 1           |                  |                 |
| Avskrivning av driftsmidler og immaterielle eiendeler | 4           | 800              |                 |
| Annen driftskostnad                                   |             | 155 100          | 189 634         |
| <b>Sum kostnader</b>                                  | <b>8</b>    | <b>3 195 975</b> | <b>803 094</b>  |
| <b>Driftsresultat</b>                                 |             | <b>96 489</b>    | <b>-100 594</b> |
| <b>Finansinntekter og finanskostnader</b>             |             |                  |                 |
| Annen renteinntekt                                    |             | 506              | 210             |
| Annen finansinntekt                                   |             | -18              |                 |
| <b>Sum finansinntekter</b>                            |             | <b>488</b>       | <b>210</b>      |
| Annen rentekostnad                                    |             |                  | -27             |
| Annen finanskostnad                                   |             | 440              | 100             |
| <b>Sum finanskostnader</b>                            |             | <b>440</b>       | <b>73</b>       |
| <b>Netto finans</b>                                   |             | <b>48</b>        | <b>138</b>      |
| <b>Ordinært resultat før skattekostnad</b>            |             |                  |                 |
| Skattekostnad på ordinært resultat                    | 3           |                  |                 |
| <b>Ordinært resultat etter skattekostnad</b>          |             | <b>96 537</b>    | <b>-100 456</b> |
| <b>Årsresultat</b>                                    | <b>7</b>    | <b>96 537</b>    | <b>-100 456</b> |
| <b>Årsresultat etter minoritetsinteresser</b>         |             | <b>96 537</b>    | <b>-100 456</b> |
| <b>Totalresultat</b>                                  |             | <b>96 537</b>    | <b>-100 456</b> |
| <b>Overføringer og disponeringer</b>                  |             |                  |                 |
| Udekket tap   |             | 96 537           | -100 456        |
| <b>Sum overføringer og disponeringer</b>              |             | <b>96 537</b>    | <b>-100 456</b> |



Organisasjonsnr: 924 585 390  
SMARTSKY AS

## BALANSE

| Beløp i: NOK                                       | Note     | 2021             | 2020           |
|--|----------|------------------|----------------|
| <b>BALANSE - EIENDELER</b>                         |          |                  |                |
| <b>Anleggsmidler</b>                               |          |                  |                |
| <b>Immaterielle eiendeler</b>                      |          |                  |                |
| Utsatt skattefordel                                | 3        |                  |                |
| <b>Varige driftsmidler</b>                         |          |                  |                |
| Tomter, bygninger o.a.<br>fast eiendom             | 4        |                  |                |
| Maskiner og anlegg                                 | 4        |                  |                |
| Skip og flytende<br>installasjoner                 | 4        |                  |                |
| Driftsløsøre, inventar o.<br>a. utstyr             | 4        | 24 792           |                |
| <b>Sum varige driftsmidler</b>                     | <b>4</b> | <b>24 792</b>    |                |
| Andre langsiktige<br>fordringer                    | 5        |                  |                |
| <b>Sum anleggsmidler</b>                           |          | <b>24 792</b>    | <b>0</b>       |
| <b>Omløpsmidler</b>                                |          |                  |                |
| <b>Varer</b>                                       |          |                  |                |
| <b>Fordringer</b>                                  |          |                  |                |
| Andre kortsiktige<br>fordringer                    | 5        | 454 659          | 45 632         |
| Krav på innbetaling av<br>selskapskapital          | 7        | -1 269 654       |                |
| <b>Sum fordringer</b>                              | <b>5</b> | <b>-814 995</b>  | <b>45 632</b>  |
| <b>Bankinnskudd, kontanter<br/>og lignende</b>     |          |                  |                |
| Bankinnskudd, kontanter o.<br>l.                   |          | 4 769 491        | 128 382        |
| <b>Sum bankinnskudd,<br/>kontanter og lignende</b> |          | <b>4 769 491</b> | <b>128 382</b> |
| <b>Sum omløpsmidler</b>                            |          | <b>3 954 497</b> | <b>174 014</b> |
| <b>SUM EIENDELER</b>                               |          | <b>3 979 289</b> | <b>174 014</b> |
| <b>BALANSE - EGENKAPITAL OG<br/>GJELD</b>          |          |                  |                |
| <b>Egenkapital</b>                                 |          |                  |                |
| <b>Innskutt egenkapital</b>                        |          |                  |                |
| Aksjekapital                                       | 6        | 30 000           | 30 000         |
| Beholdning av egne aksjer                          | 6        |                  |                |
| <b>Sum innskutt egenkapital</b>                    |          | <b>30 000</b>    | <b>30 000</b>  |



|                                   |          |                  |                 |
|-----------------------------------|----------|------------------|-----------------|
| <b>Opptjent egenkapital</b>       |          |                  |                 |
| Annen egenkapital                 |          | -5 570           | -5 570          |
| Udekket tap                       |          | 3 919            | 100 456         |
| <b>Sum opptjent egenkapital</b>   |          | <b>-9 489</b>    | <b>-106 026</b> |
| <b>Sum egenkapital</b>            | <b>7</b> | <b>20 511</b>    | <b>-76 026</b>  |
| <b>Gjeld</b>                      |          |                  |                 |
| <b>Langsiktig gjeld</b>           |          |                  |                 |
| Utsatt skatt                      | 3        |                  |                 |
| <b>Annen langsiktig gjeld</b>     |          |                  |                 |
| Gjeld til                         |          |                  |                 |
| kredittinstitusjoner              | 5        |                  |                 |
| Langsiktig konserngjeld           | 5        | 999              |                 |
| <b>Sum annen langsiktig gjeld</b> |          | <b>999</b>       |                 |
| <b>Sum langsiktig gjeld</b>       |          | <b>999</b>       | <b>0</b>        |
| <b>Kortsiktig gjeld</b>           |          |                  |                 |
| Leverandørgjeld                   |          | 1 009 243        | 250 040         |
| Betalbar skatt                    | 3        |                  |                 |
| Annen kortsiktig gjeld            |          | 2 948 536        |                 |
| <b>Sum kortsiktig gjeld</b>       |          | <b>3 957 779</b> | <b>250 040</b>  |
| <b>Sum gjeld</b>                  |          | <b>3 958 778</b> | <b>250 040</b>  |
| <b>SUM EGENKAPITAL OG GJELD</b>   |          | <b>3 979 289</b> | <b>174 014</b>  |



Organisasjonsnr: 924 585 390  
SMARTSKY AS

NOTEOPPLYSNINGER - SELSKAP - alle poster oppgitt i hele tall

Note

Antall aksjer og aksjeeiere

Note

1

Antall årsverk i regnskapsåret

Virksomheten har hatt følgende antall årsverk:

0.00

Omløpsmidler                      Startdato      Sluttdato      Endring

Skattemessig fremf.undersk. Startdato      Sluttdato      Endring

Kortsiktig gjeld                      Startdato      Sluttdato      Endring



### Protokoll fra ordinær generalforsamling i Smartsky AS

Den 30.06.2022 kl. 18:00 ble det holdt ordinær generalforsamling i Smartsky AS. Møtet ble holdt elektronisk på Teams.

#### Det forelå slik dagsorden:

1. Åpning av generalforsamlingen ved styreleder Hans Albert Nilsen og opptak av fortegnelse over møtende/deltakende aksjeeiere.
2. Valg av møteleder og protokollskriver
3. Godkjennelse av innkalling og dagsorden
4. Godkjennelse av årsregnskap for 2021
5. Valg av styre
6. Fastsettelse av styregodtgjørelse
7. Status orientering fra daglig leder
8. Endring av selskapets vedtekter

---

#### 1. Åpning av møte ved styreleder Hans Albert Nilsen, og opptak av fortegnelse over møtende aksjeeiere.

Styreleder Hans Albert Nilsen åpnet møtet og opptok fortegnelse over møtende aksjeeiere.

Til stede var:

T.Dragseth Holding AS

Representert ved Thomas Dragseth, 27 105 aksjer (80,1710 %)

TFE Holding AS

Representert ved Thor Fredrik Eie 1200 aksjer (3,5494 %)

Åse Emily Sivertsen, 1200 aksjer (3,5494 %)

Hans Albert Nilsen Invest AS

Representert ved Hans Albert Nilsen, 650 aksjer (1,9226 %)

Shibb Holding AS

Representert ved Rune Nikolaisen, 379 aksjer (1,1210 %)

## **smartsky**

Advokatene Rønning og Kirkesæther AS  
Representert ved Alf Kirkesæther, 300 aksjer (0,8873 %)

Mathias Moe Nilsen, 300 aksjer (0,8873 %)

Prog Result AS  
Representert ved Steinar Kristoffersen, 241 aksjer (0,7128 %)

Haugen AS  
Representert ved Jan Peter Haugen, 225 aksjer (0,6655 %)

93,4663 % av aksjene i selskapet var dermed representert

### **2. Valg av møteleder og protokollskriver**

Hans Albert Nilsen ble valgt som møteleder og Thomas Dragseth ble valgt som protokollskriver.

### **3. Godkjenning av innkalling og dagsorden**

Det fremkom ingen bemerkninger til innkalling og dagsorden.  
Generalforsamlingen ble erklært for lovlig satt.

### **4. Godkjenning av årsregnskap for 2021, herunder utdeling av utbytte**

Styret foreslår at årsregnskapet godkjennes, overskuddet tilføres selskapets egenkapital og at det tildeles et samlet utbytte på 0,- per aksje.  
Forslaget ble enstemmig vedtatt.

### **5. Valg av styre**

Forslag til vedtak: Nåværende styret fortsetter i nye 12 måneder og vil bestå av:

Styreleder - Hans Albert Nilsen  
Styremedlem Steinar Kristoffersen  
Styremedlem Thomas Dragseth

Forslaget ble enstemmig vedtatt.

### **6. Fastsettelse av styregodtgjørelse**

Godtgjørelsen til styret foreslås satt til kroner 30.000, - pr år for styrets leder og kroner 15.000, - for øvrige styremedlemmer. Godtgjørelsen utbetales innen 01.07.2022. Ved kortere tjenestetid avregnes godtgjørelsen per måned.

Forslaget ble enstemmig vedtatt.



**7. Status orientering fra daglig leder**

- Status Bodø Smart Arkitektur
- Demo Smartsky plattformen

**8. Endring av selskapets vedtekter**

Rett til forhåndsstemmegivning

Ny paragraf legges til eksisterende vedtekter, med ordlyd:


«Styret skal ha mulighet til å gjennomføre generalforsamlinger ved bruk av elektronisk kommunikasjon.

Selskapets aksjeeiere kan avgi forhåndsstemmer i saker som skal behandles på generalforsamlingen, herunder ved elektronisk kommunikasjon, i en periode før generalforsamlingen avholdes. Styret kan fastsette nærmere retningslinjer for slik forhåndsstemming.»

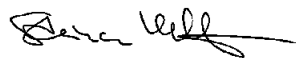
Forslaget ble enstemmig vedtatt.

Det forelå ingen flere saker til behandling. Møtet ble hevet kl 19:00, hvoretter protokollen ble sirkulert digitalt.

30.06.2022

  
Hans Nilsen (Jun 30, 2022 23:17 GMT+2)

Hans Albert Nilsen  
Styreleder Smartsky AS



Steinar Kristoffersen  
Styremedlem Smartsky AS

  
Thomas Dragseth (Jun 30, 2022 23:43 GMT+2)

Thomas Dragseth  
Daglig leder Smartsky AS



# Årsregnskap 2021

## Safeplan AS

Resultatregnskap  
Balanse  
Noter til regnskapet



Org.nr.: 924 585 390



### RESULTATREGNSKAP

#### SAFEPLAN AS

| DRIFTSINNEKTER OG DRIFTSKOSTNADER                     | Note     | 2021             | 2020            |
|---|----------|------------------|-----------------|
| Salgsinntekt  |          | 6 241 000        | 702 500         |
| Annen driftsinntekt                                   | 2        | -2 948 536       | 0               |
| <b>Sum driftsinntekter</b>                            |          | <b>3 292 464</b> | <b>702 500</b>  |
| Varekostnad   |          | 3 040 075        | 613 460         |
| Avskrivning av driftsmidler og immaterielle eiendeler | 4        | 800              | 0               |
| Annen driftskostnad                                   |          | 155 100          | 189 634         |
| <b>Sum driftskostnader</b>                            | <b>8</b> | <b>3 195 975</b> | <b>803 094</b>  |
| <b>Driftsresultat</b>                                 |          | <b>96 489</b>    | <b>-100 594</b> |
| <b>FINANSINNEKTER OG FINANSKOSTNADER</b>              |          |                  |                 |
| Annen renteinntekt                                    |          | 506              | 210             |
| Annen finansinntekt                                   |          | -18              | 0               |
| Annen rentekostnad                                    |          | 0                | -27             |
| Annen finanskostnad                                   |          | 440              | 100             |
| <b>Resultat av finansposter</b>                       |          | <b>48</b>        | <b>138</b>      |
| Ordinært resultat før skattekostnad                   |          | 96 537           | -100 456        |
| <b>Ordinært resultat</b>                              |          | <b>96 537</b>    | <b>-100 456</b> |
| <b>EKSTRAORDINÆRE INNEKTER OG KOSTNADER</b>           |          |                  |                 |
| <b>Årsresultat</b>                                    | <b>7</b> | <b>96 537</b>    | <b>-100 456</b> |
| <b>OVERFØRINGER</b>                                   |          |                  |                 |
| Overført til udekket tap                              |          | -96 537          | 100 456         |
| <b>Sum overføringer</b>                               |          | <b>96 537</b>    | <b>-100 456</b> |



### BALANSE

#### SAFEPLAN AS

| EIENDELER                           | Note     | 2021             | 2020           |
|-------------------------------------|----------|------------------|----------------|
| <b>ANLEGGSMIDLER</b>                |          |                  |                |
| <b>IMMATERIELLE EIENDELER</b>       |          |                  |                |
| <b>VARIGE DRIFTSMIDLER</b>          |          |                  |                |
| Driftsløsøre, inventar o.a. utstyr  | 4        | 24 792           | 0              |
| <b>Sum varige driftsmidler</b>      | <b>4</b> | <b>24 792</b>    | <b>0</b>       |
| <b>FINANSIELLE ANLEGGSMIDLER</b>    |          |                  |                |
| <b>Sum anleggsmidler</b>            |          | <b>24 792</b>    | <b>0</b>       |
| <b>OMLØPSMIDLER</b>                 |          |                  |                |
| <b>FORDRINGER</b>                   |          |                  |                |
| Andre kortsiktige fordringer        | 5        | 454 659          | 45 632         |
| Krav på innbetaling av aksjekapital | 7        | -1 269 654       | 0              |
| <b>Sum fordringer</b>               | <b>5</b> | <b>-814 995</b>  | <b>45 632</b>  |
| <b>INVESTERINGER</b>                |          |                  |                |
| Bankinnskudd, kontanter o.l.        |          | 4 769 491        | 128 382        |
| <b>Sum omløpsmidler</b>             |          | <b>3 954 497</b> | <b>174 014</b> |
| <b>Sum eiendeler</b>                |          | <b>3 979 289</b> | <b>174 014</b> |





## BALANSE


### SAFEPLAN AS

| EGENKAPITAL OG GJELD               | Note     | 2021             | 2020            |
|------------------------------------|----------|------------------|-----------------|
| <b>EGENKAPITAL</b>                 |          |                  |                 |
| <b>INNSKUTT EGENKAPITAL</b>        |          |                  |                 |
| Aksjekapital                       | 6        | 30 000           | 30 000          |
| <b>Sum innskutt egenkapital</b>    |          | <b>30 000</b>    | <b>30 000</b>   |
| <b>OPPTJENT EGENKAPITAL</b>        |          |                  |                 |
| Annen egenkapital                  |          | -5 570           | -5 570          |
| Udekket tap                        |          | -3 919           | -100 456        |
| <b>Sum opptjent egenkapital</b>    |          | <b>-9 489</b>    | <b>-106 026</b> |
| <b>Sum egenkapital</b>             | <b>7</b> | <b>20 511</b>    | <b>-76 026</b>  |
| <b>GJELD</b>                       |          |                  |                 |
| <b>AVSETNING FOR FORPLIKTELSER</b> |          |                  |                 |
| <b>ANNEN LANGSIKTIG GJELD</b>      |          |                  |                 |
| Langsiktig konserngjeld            | 5        | 999              | 0               |
| <b>Sum annen langsiktig gjeld</b>  |          | <b>999</b>       | <b>0</b>        |
| <b>KORTSIKTIG GJELD</b>            |          |                  |                 |
| Leverandørgjeld                    |          | 1 009 243        | 250 040         |
| Annen kortsiktig gjeld             |          | 2 948 536        | 0               |
| <b>Sum kortsiktig gjeld</b>        |          | <b>3 957 779</b> | <b>250 040</b>  |
| <b>Sum gjeld</b>                   |          | <b>3 958 778</b> | <b>250 040</b>  |
| <b>Sum egenkapital og gjeld</b>    |          | <b>3 979 289</b> | <b>174 014</b>  |

Tromsø, 19.04.2022  
Styret i Safeplan AS

  
Hans Nilsen (Jun 29, 2022 21:00 GMT+2)  
Hans Albert Nilsen  
styreleder

  
Steinar Kristoffersen  
styremedlem

  
Thomas Dragseth (Jun 30, 2022 00:19 GMT+2)  
Thomas Dragseth  
styremedlem/daglig leder



## Regnskapsprinsipper

Årsregnskapet er satt opp i samsvar med regnskapsloven og NRS 8 - God regnskapsskikk for små foretak.

## DRIFTSINNTEKTER

Inntektsføring ved salg av varer skjer på leveringstidspunktet. Tjenester inntektsføres etter hvert som de leveres.

## SKATT

Skattekostnaden i resultatregnskapet omfatter både periodens betalbare skatt og endring i utsatt skatt. Utsatt skatt er beregnet med 22 % på grunnlag av de midlertidige forskjeller som eksisterer mellom regnskapsmessige og skattemessige verdier, samt ligningsmessig underskudd til fremføring ved utgangen av regnskapsåret. Skatteøkende og skattereduserende midlertidige forskjeller som reverserer eller kan reverseres i samme periode er utlignet og nettoført.

## KLASSIFISERING OG VURDERING AV ANLEGGSMIDLER

Anleggsmidler omfatter eiendeler bestemt til varig eie og bruk. Anleggsmidler er vurdert til anskaffelseskost. Varige driftsmidler balanseføres og avskrives over driftsmidlets økonomiske levetid. Avskrivningsperioden for fast eiendom anskaffet etter 2009 er dekomponert i en del som gjelder råbygget og en del som gjelder faste tekniske installasjoner. Varige driftsmidler nedskrives til gjenvinnbart beløp ved verdifall som forventes ikke å være forbigående. Gjenvinnbart beløp er det høyeste av netto salgsverdi og verdi i bruk. Verdi i bruk er nåverdi av fremtidige kontantstrømmer knyttet til eiendelen. Nedskrivningen reverseres når grunnlaget for nedskrivningen ikke lenger er til stede.

## KLASSIFISERING OG VURDERING AV OMLØPSMIDLER

Omløpsmidler og kortsiktig gjeld omfatter normalt poster som forfaller til betaling innen ett år etter balansedagen, samt poster som knytter seg til varekretsløpet. Omløpsmidler vurderes til laveste verdi av anskaffelseskost og virkelig verdi.

## FORDRINGER

Kundefordringer og andre fordringer oppføres til pålydende etter fradrag for avsetning til forventet tap. Avsetning til tap gjøres på grunnlag av en individuell vurdering av de enkelte fordringene.

## Note 1 Lønnskostnader

Safeplan AS har ikke hatt lønns- eller personalkostnader i 2021 og det foreligger heller ingen slike forpliktelser.

## Note 2 Offentlig tilskudd

Selskapet har mottatt kr. 580 000 i investeringstilskudd. Tilskuddet resultatføres i takt med avskrivningen av investeringen i prosjektet.

## Note 3 Skatt

| Årets skattekostnad                      | 2021     | 2020     |
|--|----------|----------|
| Resultatført skatt på ordinært resultat: |          |          |
| Betalbar skatt                           | 0        | 0        |
| Endring i utsatt skattefordel            | 0        | 0        |
| <b>Skattekostnad ordinært resultat</b>   | <b>0</b> | <b>0</b> |



|                                      |          |                 |
|--------------------------------------|----------|-----------------|
| Skattepliktig inntekt:               |          |                 |
| Ordinært resultat før skatt          | 96 537   | -100 456        |
| Permanente forskjeller               | 0        | -5 570          |
| Endring i midlertidige forskjeller   | -6 878   | 0               |
| Anvendelse av fremførbart underskudd | -89 660  | 0               |
| <b>Skattepliktig inntekt</b>         | <b>0</b> | <b>-106 026</b> |
| Betalt skatt i balansen:             |          |                 |
| Betalbar skatt på årets resultat     | 0        | 0               |
| <b>Sum betalbar skatt i balansen</b> | <b>0</b> | <b>0</b>        |

Skatteeffekten av midlertidige forskjeller og underskudd til fremføring som har gitt opphav til utsatt skatt og utsatte skattefordeler, spesifisert på typer av midlertidige forskjeller

|   | 2021         | 2020     | Endring       |
|---|--------------|----------|---------------|
| Varige driftsmidler                       | 6 878        | 0        | -6 878        |
| <b>Sum</b>                                | <b>6 878</b> | <b>0</b> | <b>-6 878</b> |
| Akkumulert fremførbart underskudd         | -16 367      | -106 026 | -89 660       |
| Inngår ikke i beregningen av utsatt skatt | 9 489        | 106 026  | 96 537        |
| <b>Utsatt skattefordel (22 %)</b>         | <b>0</b>     | <b>0</b> | <b>0</b>      |

I henhold til God regnskapsskikk for små foretak balanseføres ikke utsatt skattefordel.

#### Note 4 Anleggsmidler

|                                    | Driftsløse,<br>inventar ol. | Sum           |
|------------------------------------|-----------------------------|---------------|
| + Tilgang kjøpte driftsmidler      | 25 592                      | 25 592        |
| = <b>Anskaffelseskost 31.12.21</b> | <b>25 592</b>               | <b>25 592</b> |
| Akkumulerte avskrivninger 31.12.21 | 800                         | 800           |
| = <b>Bokført verdi 31.12.21</b>    | <b>24 792</b>               | <b>24 792</b> |
| Årets ordinære avskrivninger       | 800                         | 800           |
| Økonomisk levetid                  | 5 år                        |               |

#### Note 5 Fordringer og gjeld

|                               |         |             |
|-------------------------------|---------|-------------|
|                               |         | <b>2021</b> |
| Fordringer med forfall > 1 år | 454 659 |             |

Gjeld som er sikret ved pant utgjør kr. 0. Balanseført verdi av de pansatte eiendelene utgjør kr. 0.



## Note 6 Aksjonærer

### AKSJEKAPITALEN I SAFEPLAN AS PR. 31.12 BESTÅR AV:

|                 | Antall        | Pålydende | Bokført       |
|-----------------|---------------|-----------|---------------|
| Ordinære aksjer | 30 000        | 1,0       | 30 000        |
| <b>Sum</b>      | <b>30 000</b> |           | <b>30 000</b> |

### EIERSTRUKTUR

De største aksjonærene i % pr. 31.12 var:

|                             | Ordinære      | Eierandel    | Stemmeandel  |
|-----------------------------|---------------|--------------|--------------|
| T.DRAGSETH HOLDING AS       | 27 105        | 90,3         | 90,3         |
| TFE Holding AS              | 1 200         | 4,0          | 4,0          |
| Åse Emily Sivertsen         | 1 200         | 4,0          | 4,0          |
| <b>Sum &gt;1% eierandel</b> | <b>29 505</b> | <b>98,3</b>  | <b>98,3</b>  |
| Sum øvrige                  | 495           | 1,6          | 1,6          |
| <b>Totalt antall aksjer</b> | <b>30 000</b> | <b>100,0</b> | <b>100,0</b> |

## Note 7 Egenkapital

|                      | Aksjekapital  | Overkurs | Annen<br>Innskutt<br>egenkapital | Annen<br>egenkapital | Sum<br>egenkapital |
|----------------------|---------------|----------|----------------------------------|----------------------|--------------------|
| Pr. 31.12.2020       | 30 000        | 0        | -100456                          | -5 570               | -76 026            |
| Årets resultat       |               |          |                                  | 96 537               | 96 537             |
| <b>Pr 31.12.2021</b> | <b>30 000</b> | <b>0</b> | <b>-100 456</b>                  | <b>90 967</b>        | <b>20 511</b>      |

Det er per 2021 gjennomført en emisjon på kr. 1 269 654. Denne er registrert i begynnelsen av 2022

## Note 8 Spesifikasjon av driftskostnader etter art

|                            | 2021           | 2020           |
|----------------------------|----------------|----------------|
| Varekostnad                | 3 040 075      | 613 460        |
| Avskrivning                | 800            | 0              |
| Andre driftskostnader      | 155 100        | 189 634        |
| <b>Sum driftskostnader</b> | <b>155 900</b> | <b>189 634</b> |